

PEDAGÓGIAI PROGRAM

BOLDOG SÁNDOR ISTVÁN
KATOLIKUS ÁLTALÁNOS ISKOLA
MEZŐNYÁRÁD



**Készítette 2022. májusában az intézmény
tandestülete**

**Kalóné Papp Krisztina intézményvezető
irányításával.**

Hatályos 2022. szeptember 1-től



Tartalom

A PEDAGÓGIAI PROGRAM JOGSZABÁLYI HÁTTERE	6
BEVEZETŐ GONDOLATOK	7
A SZÉKHELYINTÉZMÉNY BEMUTATÁSA	9
A TAGINTÉZMÉNY BEMUTATÁSA.....	10
AZ INTÉZMÉNY KÜLDETÉSNYILATKOZATA	12
AZ INTÉZMÉNY JÖVŐKÉPE	12
I. NEVELÉSI PROGRAM.....	14
I.1. AZ ISKOLÁBAN FOLYÓ OKTATÓ-NEVELŐ MUNKA PEDAGÓGIAI ALAPELVEI, ÉRTÉKEI, CÉLJAI.....	14
I.1.1.PEDAGÓGIAI ALAPELVEINK, A KERESZTÉNY NEVELÉS ÉRTÉKEI	14
I.1.2.PEDAGÓGIAI ÉRTÉKEINK	15
I.2. AZ ISKOLÁBAN FOLYÓ NEVELŐ- OKTATÓ MUNKA PEDAGÓGIAI FELADATAI, ESZKÖZEI, ELJÁRÁSAI, PEDAGÓGUSOK, OSZTÁLYFŐNÖKÖK FELADATAI.....	20
I.2.1. PEDAGÓGIAI MÓDSZEREINK	20
I.2.2. A PEDAGÓGUSOK HELYI INTÉZMÉNYI FELADATAI.....	22
I.2.3. AZ OSZTÁLYFŐNÖKI MUNKA TARTALMA, AZ OSZTÁLYFŐNÖK FELADATAI.....	22
I.3. A SZEMÉLYISÉGFEJLESZTÉSSEL KAPCSOLATOS PEDAGÓGIAI FELADATOK	23
I.4. A TELJESKÖRŰ EGÉSZSÉGFEJLESZTÉSSEL ÖSSZEFÜGGŐ FELADATOK, EGÉSZSÉGNEVELÉSI ÉS KÖRNYEZETI NEVELÉSI ELVEK.....	30
I.4.1.EGÉSZSÉGNEVELÉSI ELVEK.....	30
I.4.2.KÖRNYEZETI NEVELÉSI ELVEK.....	31
I.5. A KIEMELT FIGYELMET IGÉNYLŐ TANULÓKKAL KAPCSOLATOS ELVEK.....	33
I.5.1. A HÁTRÁNYOS ÉS HALMOZOTTAN HÁTRÁNYOS HELYZETŰ TANULÓKKAL VALÓ PEDAGÓGIAI TEVÉKENYSÉG	33
I.5.2. BEILLESZKEDÉSI, ÉS MAGATARTÁSI NEHÉZSÉGEKKEL KÜZDŐ TANULÓK ELLÁTÁSA	36
I.5.3. A SAJÁTOS NEVELÉSI IGÉNYŰ TANULÓK.....	37
I.5.4. TEHETSÉGES TANULÓK FEJLESZTÉSE, TEHETSÉGGONDOZÁS	38
I.6. A KÖZÖSSÉGFEJLESZTÉSSEL, AZ ISKOLA SZEREPLŐINEK EGYÜTTMŰKÖDÉSÉVEL KAPCSOLATOS FELADATOK	38
I.6.1.A TANULÓK INTÉZMÉNYI DÖNTÉSI FOLYAMATBAN VALÓ RÉSZVÉTELI JOGAI GYAKORLÁSÁNAK RENDJE	39
I.7. A SZÜLŐ, A TANULÓ, A PEDAGÓGUS ÉS AZ INTÉZMÉNY PARTNEREI, KAPCSOLATTARTÁSÁNAK FORMÁI.....	40
I.8. A TANULMÁNYOK ALATTI VIZSGÁK SZABÁLYAI	42
I.9. A FELVÉTEL ÉS AZ ÁTVÉTEL SZABÁLYAI	45
I.10. AZ ELSŐSEGÉLYNYÚJTÁS ALAPISMERETEK ELSAJÁTÍTÁSÁVAL KAPCSOLATOS ISKOLAI TERV	46
II. AZ ISKOLA HELYI TANTERVE.....	47
II.1. A VÁLASZTOTT KERETTANTERV MEGNEVEZÉSE JELLEMZŐI	47
II. 2. AZ ISKOLÁBAN VÁLASZTHATÓ TANTÁRGYAK, FOGLALKOZÁSOK	48
II.3. A CSOPORTBONTÁSOK ÉS AZ EGYÉB FOGLALKOZÁSOK SZERVEZÉSÉNEK ELVEI	49
II.4. TANKÖNYVEK ÉS TANESZKÖZÖK KIVÁLASZTÁSÁNAK ELVEI.....	49
II.5. A NAT-BAN MEGHATÁROZOTT PEDAGÓGIAI FELADATOK HELYI MEGVALÓSÍTÁSA	50
II.6. A MINDENNAPOS TESTNEVELÉS MEGVALÓSÍTÁSÁNAK MÓDJAI, FIZIKAI ÁLLAPOTMÉRÉS	50



II.7. A TANULÓK TANULMÁNYI MUNKÁJÁNAK ELLENŐRZÉSE, ÉRTÉKELÉSE	51
II.7.1. ÍRÁSBELI, SZÓBELI FELADATOK, OTTHONI, TANSZOBAI, MEGHATÁROZÁSÁNAK ELVEI, KORLÁTAI.....	51
II.7.2. AZ ÍRÁSBELI BESZÁMOLTATÁS FORMÁI.....	52
II.7.3. OKTATÁSI EREDMÉNYVIZSGÁLATOK.....	54
II.7.4. A TANULÓK TELJESÍTMÉNYEK ÉRTÉKELÉSE.....	54
II.7.5. AZ ÉRTÉKELÉS KATEGÓRIÁI ELSŐ OSZTÁLYTÓL MÁSODIK OSZTÁLY FÉLÉVIG	55
II.7.6. A TANTÁRGYI ÉRDEMJEJEGYEK ÉS OSZTÁLYZATOK KRITÉRIUMAI.....	60
II.8. A TANULÓK JUTALMAZÁSA A MAGATARTÁS, SZORGALOM ÉRTÉKELÉSE	61
II.9. A TANULÓK TOVÁBBHALADÁSA.....	67
II.9.1. MAGASABB ÉVFOLYAMBA LÉPÉS FELTÉTELEI.....	67
II.10. A HELYI TANTERV TANTÁRGYAI, TARTALMAI.....	69
MAGYAR NYELV ÉS IRODALOM MŰVELTSÉGI TERÜLET	71
MAGYAR NYELV ÉS IRODALOM 1-4. ÉVFOLYAM	71
MAGYAR NYELV ÉS IRODALOM 1–2. ÉVFOLYAM.....	74
MAGYAR NYELV ÉS IRODALOM 3-4. ÉVFOLYAM.....	102
MAGYAR NYELV ÉS IRODALOM 5-8. ÉVFOLYAM	132
MAGYAR NYELV ÉS IRODALOM 5–6. ÉVFOLYAM.....	134
MAGYAR NYELV ÉS IRODALOM 7-8. ÉVFOLYAM.....	153
MATEMATIKA MŰVELTSÉG TERÜLET	176
MATEMATIKA 1-4.ÉVFOLYAM	176
MATEMATIKA 1–2. ÉVFOLYAM.....	178
MATEMATIKA 3–4. ÉVFOLYAM.....	211
MATEMATIKA 5-8. ÉVFOLYAM	245
MATEMATIKA 5–6. ÉVFOLYAM.....	247
MATEMATIKA 7–8. ÉVFOLYAM.....	268
TÖRTÉNELEM ÉS ÁLLAMPOLGÁRI ISMERETEK MŰVELTSÉGI TERÜLET.....	283
TÖRTÉNELEM 5-8. ÉVFOLYAM.....	283
TÖRTÉNELEM 5–6. ÉVFOLYAM.....	286
TÖRTÉNELEM 7–8. ÉVFOLYAM.....	309
ÁLLAMPOLGÁRI ISMERETEK	337
ÁLLAMPOLGÁRI ISMERETEK 8. ÉVFOLYAM.....	339
HON- ÉS NÉPISMERET.....	350
HON ÉS NÉPISMERET 6. ÉVFOLYAM	352
HIT ÉS ERKÖLCSTAN MŰVELTSÉGI TERÜLET.....	360
RÓMAI KATOLIKUS HITTAN	360
RÓMAI KATOLIKUS HITTAN 1. ÉVFOLYAM	362
RÓMAI KATOLIKUS HITTAN 2. ÉVFOLYAM	364
RÓMAI KATOLIKUS HITTAN 3. ÉVFOLYAM	365
RÓMAI KATOLIKUS 4. ÉVFOLYAM.....	367
RÓMAI KATOLIKUS HITTAN 5. ÉVFOLYAM	368
RÓMAI KATOLIKUS HITTAN 6. ÉVFOLYAM	369
RÓMAI KATOLIKUS HITTAN 7-8. ÉVFOLYAM.....	371



TERMÉSZETTUDOMÁNY ÉS FÖLDRAJZ MŰVELTSÉGI TERÜLET.....	374
KÖRNYEZETISMERET.....	374
KÖRNYEZETISMERET 3–4. ÉVFOLYAM	376
TERMÉSZETTUDOMÁNY	393
TERMÉSZETTUDOMÁNY 5–6. ÉVFOLYAM.....	395
KÉMIA 7–8. ÉVFOLYAM.....	420
BIOLÓGIA.....	452
BIOLÓGIA 7–8. ÉVFOLYAM.....	454
FÖLDRAJZ	474
FÖLDRAJZ 7–8. ÉVFOLYAM	477
IDEGEN NYELV MŰVELTSÉGI TERÜLET.....	498
ÉLŐ IDEGEN NYELV-.....	507
ANGOL 4.ÉVFOLYAM.....	507
ÉLŐ IDEGEN NYELV-NÉMET 4. ÉVFOLYAM	521
ÉLŐ IDEGEN NYELV 5-8 ÉVFOLYAM	534
ÉLŐ IDEGEN NYELV-ANGOL 5-6 ÉVFOLYAM.....	539
ÉLŐ IDEGEN NYELV- ANGOL 7-8. ÉVFOLYAM.....	553
ÉLŐ IDEGEN NYELV-NÉMET 5-6. ÉVFOLYAM.....	570
MŰVÉSZETEK MŰVELTSÉGI TERÜLET	598
ÉNEK-ZENE	598
ÉNEK-ZENE 1–4. ÉVFOLYAM.....	599
ÉNEK- ZENE 1–2. ÉVFOLYAM.....	600
ÉNEK-ZENE 3–4. ÉVFOLYAM	608
ÉNEK-ZENE 5-8. ÉVFOLYAM	618
ÉNEK-ZENE 5–6. ÉVFOLYAM.....	618
ÉNEK- ZENE 7–8. ÉVFOLYAM.....	626
VIZUÁLIS KULTÚRA	634
VIZUÁLIS KULTÚRA 1- 2. ÉVFOLYAM	637
VIZUÁLIS KULTÚRA 3–4. ÉVFOLYAM.....	647
VIZUÁLIS KULTÚRA 5–6. ÉVFOLYAM.....	657
VIZUÁLIS KULTÚRA 7–8. ÉVFOLYAM.....	668
DRÁMA ÉS SZÍNHÁZ	678
DRÁMA ÉS SZÍNHÁZ.....	679
TECHNOLÓGIA MŰVELTSÉGI TERÜLET	689
TECHNIKA ÉS TERVEZÉS	689
TECHNIKA ÉS TERVEZÉS 1–2. ÉVFOLYAM	690
TECHNIKA ÉS TERVEZÉS 3–4. ÉVFOLYAM	698
TECHNIKA ÉS TERVEZÉS 5-7. ÉVFOLYAM.....	705
TECHNIKA ÉS TERVEZÉS 5–6. ÉVFOLYAM A SZÉKHELYINTÉZMÉNYBEN	709
TECHNIKA ÉS TERVEZÉS 7. ÉVFOLYAM	717
DIGITÁLIS KULTÚRA	750
DIGITÁLIS KULTÚRA 3–4. ÉVFOLYAM	752
DIGITÁLIS KULTÚRA 5-8. ÉVFOLYAM.....	760



TESTNEVELÉS ÉS EGÉSZSÉGFEJLESZTÉS MŰVELTSÉGI TERÜLET	782
TESTNEVELÉS	785
TESTNEVELÉS 1–2. ÉVFOLYAM	785
TESTNEVELÉS 3–4. ÉVFOLYAM	803
TESTNEVELÉS 5-8. ÉVFOLYAM	822
TESTNEVELÉS 5–6. ÉVFOLYAM	826
TESTNEVELÉS 7–8. ÉVFOLYAM	848
KÖZÖSSÉGI NEVELÉS	870
OSZTÁLYFŐNÖKI 5-8. ÉVFOLYAM.....	870
1.SZÁMÚ MELLÉKLET	886
III. LEGITIMÁCIÓS ZÁRADÉK.....	903
III.2. FENNTARTÓI JÓVÁHAGYÓ NYILATKOZAT	904



A Pedagógiai Program jogszabályi háttere

- 2011. évi CXC. törvény a nemzeti köznevelésről
- 20/2012. (VIII. 31.) EMMI rendelet a nevelési-oktatási intézmények működéséről és a köznevelési intézmények névhasználatáról
- 110/2012. (VI. 4.) Korm. rendelet a Nemzeti alaptanterv kiadásáról, bevezetéséről és alkalmazásáról
- 326/2013. (VIII. 30.) Korm. rendelet a pedagógusok előmeneteli rendszeréről és a közalkalmazottak jogállásáról szóló 1992. évi XXXIII. törvény köznevelési intézményekben történő végrehajtásáról
- 5/2020-as Kormányrendelet (I.31.) a Nemzeti alaptanterv kiadásáról és alkalmazásáról szóló 110/2021 Kormányrendelet módosításáról



Bevezető gondolatok

„Íme, kiment a magvető vetni és vetés közben néhány mag az útfélre esett,
aztán jöttek a madarak és felkapták.
Mások sziklás helyre estek, ahol kevés volt a föld,
és azonnal kihajtottak, mert nem voltak mélyen a földben;
de amikor a nap felkelt, megperzselődtek, és mivel nem volt gyökerük, kiszáradtak.
Mások tövisek közé estek, és amikor a tövisek megnőttek, megfojtották őket.
A többi pedig jó földbe esett, és termést hozott:
az egyik százannyit, a másik hatvanannyit, a harmadik pedig harmincannyit.”
(Máté evangéliuma, 13, 3-9.)

A katolikus egyházi iskolában keresztény szellemiségben és lelkiülettel folyik az oktató-nevelő munka. A hívő tudósok ezreinek példája mutatja, hogy a keresztény világnézet a legkevésbé sem ellenkezik a természettudományos ismeretekkel. Ugyanakkor azt is mindenki tapasztalja, hogy a jó ismerete még senkit sem tesz jóvá, arra rá is kell nevelni az embereket. Ezért nem elég, ha az iskola csak tanít, hanem nevelnie is kell. A keresztény iskola a keresztény erkölcsi elvek alapján, Jézus tanítása és a tízparancsolat alapján nevel. Ugyanakkor arra is ránevel, hogy tiszteletben kell tartani a másként gondolkodó emberek meggyőződését. A katolikus iskolába természetesen elsősorban a hívő szülők gyermekeit várjuk, de jelentkezhetnek mindazok, akik elfogadják a keresztény nevelést. Az erkölcsi nevelés szükségessége egyértelmű, ha belátjuk, hogy az erkölcsi megújulás nem valósul meg „magától”, hanem nevelőmunkát kíván.

A legfontosabb a szeretetteljes légkör, ami az igazán keresztény intézményekben megérinti az embert. A gyerekeket arra készítjük, hogy egymással szemben legyenek figyelmesek, udvariasak, és ami a legfontosabb készségesen bocsássanak meg egymásnak, tanulják meg elviselni egymás gyarlóságait.

Intézményünk feladata, hogy összhangot teremtsen: egyfelől a műveltség és a hit, másfelől a hit és a mindennapi élet között. A gyermekeknek a tanulás, érdeklődés szintén hivatásbeli kötelessége. Aki nem teljesíti vagy elhanyagolja – keresztény voltában is sérül. A tudás megszerzése szellemi igényességet is jelent. Állandó gyermeki lelkiületet, örök fiatalságot: aki mindig minden után érdeklődik, aki keres, gondolkodik, aki nagyobb értéknek tartja új ismeretek szerzését a pénzszerzésnél. A tudás nem öncél, hanem eszköze az emberségben való kiteljesedésnek.

Ez a szintézis a különböző tudományokba rendeződött emberi tudás sokféle tartalmának megismerése által valósulhat meg, az evangéliumi üzenet fényében és azoknak az erényeknek kifejlesztésében, amelyek a keresztény embert jellemzik.

Intézményünk katolikus, ökumenikus jelleggel működik, tudatosan vállalja a fiatalok nevelését, hogy vallásos lelkiülettel, elkötelezettséggel álljanak helyt az életben.

Pedagógiai programunk a nevelőtestület aktív szakmai munkájának eredménye. A tervezés során felhasználtuk azokat az információkat, melyek ma az intézményben jellemzők, ill. a különböző mérések eredményeképpen rendelkezésünkre állnak (kompetenciamérés



eredményei, belső méréseink és egyéb módon szerzett tapasztalataink), valamint a közoktatás országos szintű szervezeti és tartalmi szabályozásában bekövetkezett változásokat.



A székhelyintézmény bemutatása

A mezőnyárádi Boldog Sándor István Katolikus Általános Iskola 2016. szeptember 1- jétől került az Egri Főegyházmegye fenntartása alá.

Az iskola két épületblokkból áll. A régi épület több évszázados múltra tekint vissza, melyet a Majthényi család építtetett. Majthényi Ádámné 1934-ben a Szalézi Intézetnek adományozta a kúriát, akik itt adtak otthont teológusaiknak. Az épület falai között 1938. április 1-jén kezdte meg a novíciátust iskolánk névadója Sándor István, kinek élete és munkássága a keresztény emberek és az egész világ előtt példaként szolgál. A szalézi rend idetelepülésével megváltozott a falu élete is, szellemiségükkel meghatározói voltak a község kulturális és közösségi életének. 1950-ben államosították az épületet és így lett a település általános iskolája.

Az új épületszárny 1991-ben épült, helyet kapott benne 4 tanterem és egy tornaterem.

Az iskola összesen nyolc önálló tanteremmel, technika teremmel, számítástechnika teremmel, csoportbontáskor, délutáni tanuláskor használt teremmel, tornateremmel, tornaszobával (mely közösségi térként szolgál), könyvtárral (könyvtárszoba), szertárakkal, öltözőkkel, egészségügyi kiszolgáló helyiségekkel, tanári-, vezetői szobával rendelkezik.

Az épület rendszeresen karbantartott, a szükséges állagmegóvó javításokra folyamatosan keressük a forrásokat.

Az iskola környezete parkosított. Szabad téren rendelkezünk egy aszfaltozott kézilabdapályával, távolugró gödörrel, hatalmas udvarral, melyek a sportolási lehetőségeket bővítik. Az iskola épülete mögött lévő parkot 2012-ben leválasztotta a községi önkormányzat, de ennek ellenére – mint a község tulajdonát – használunk egy 200 m-es futópályát, két labdarúgó pályát, valamint alkalmanként 3 tenispályát is. A park kiváló lehetőséget biztosít a játékra, pihenésre, a készségtantárgyak szabadterben való megtartására.

Az iskola épületében, de a községi önkormányzat üzemeltetésében működik egy 200 adagos konyha is, mely az iskolán kívül az óvodai és a lakossági igényeket is kiszolgálja.

A tanulói létszám a helyi diákok mellett a környező településekről bejáró tanulókkal egészül ki, számuk az elmúlt években jelentősen megnövekedett.

Iskolánkban nyolc évfolyamon folyik a nevelés-oktatás, évfolyamonként egy-egy osztállyal.

A tantermek, a foglalkozási termek bútorzata és felszereltsége jó, de folyamatos fejlesztése szükséges. A helyiségeknek EU normáknak megfelelő megvilágítottsági mutatói vannak energiatakarékos fogyasztókkal.

A taneszközellátottság az utóbbi években jelentősen bővült. A tantárgyak legfontosabb szemléltetőeszközei, audiovizuális berendezések, számítógépek, tanulói tabletek, interaktív táblák a tanítási folyamat színvonalának emelését szolgálják. Az oktatás technikai eszközeinek fejlesztésére folyamatosan törekszünk, ennek megvalósulása pedagógiailag tervezett.

Digitális tábláink az infokommunikációs technológia beépítését teszik hatékonyá a tanítás-tanulás folyamatában. Számítógépes környezetünk alkalmas az informatika tanításán kívül bármely tantárgy elemeinek hatékony tanítására, gyakorlásra, önálló ismeretszerzésre stb. is.

A számítógép a kommunikációban betöltött szerepe miatt csakúgy, mint az oktatásban való sokrétű felhasználási lehetőségei által az oktatási reformfolyamatok jellemzőjévé válik.



Tanulóink és dolgozóink is rendelkeznek internet hozzáféréssel, interaktív honlapunkat pedig a hatékonyabb információáramlás és az eredményesebb PR tevékenység érdekében hoztuk léte.

A tehetséggondozás terén megyei, országos versenyeredményekkel is büszkélkedhetünk. Természetesen az iskola motiválása mellett a nevelői hatást megerősítő családi háttér is meghatározó.

Nevelőtestületünk jól képzett pedagógusai kiváló módszertani tudással rendelkeznek, a tanulók személyiségét, adottságait szem előtt tartva nevelnek, oktatnak. A minőségi munka iránt elkötelezettek, a hagyományos eljárások mellett a korszerű tanulásszervezési eljárásokat is alkalmazzák, így a projekt és a kooperatív tanulásszervezést, valamint a differenciálást, továbbá a 2020.szeptember 1-jétől bevezetett Komplex Alapprogram is részét képezi az intézményi élmény alapú oktatásnak.

Az iskola jó tanulmányi színvonalát, a pedagógusok következetes szakmai igényességét jelzi, hogy megelégedéssel nyugtázza a szülők legtöbbször, hogy gyermeke a választott középiskolában jól tartja tanulmányi szintjét. Ugyancsak az eredményesség mutatói a különböző tanulmányi és sportversenyeken elért eredmények. Ezek jó lehetőséget kínálnak az önálló ismeretszerzés gyakorlására, és a tehetség kibontásának jó eszközei.

Iskolánk elvben három idegen nyelv tanulásának lehetőségét kínálja (angol, német, orosz).

A szülői érdeklődés zömében az angol nyelv tanítását igényli.

Nyelvtanáraink szakos diplomával és az idegen nyelvek tanításának évtizedes módszertani tapasztalataival rendelkeznek.

Iskolánk 2005-2009 között a Körzeti Általános Iskola, majd 2009-2016 között a Mezőkeresztesi Kossuth Lajos Általános Iskola Szederkényi Anna Tagiskolájaként működött, 2013-2016 között a Klebersberg Intézményfenntartó Központ fenntartó égisze alatt.

A tagintézmény bemutatása

Iskolánk 2021. szeptember 1-jétől került az Egri Főegyházmegye fenntartása alá a mezőnyarádi Boldog Sándor István Katolikus Általános Iskola II. Rákóczi Ferenc Tagiskolájaként.

Intézményünkben nyolc évfolyamos általános iskolai képzés folyik.

Az iskola régi szárnya egy kastély volt, amely a Zichy család tulajdonát képezte. Ez az épület nem rendelkezett elegendő befogadóképességgel, így az oktatás a falu egyéb helyszínein elszórva valósult meg. 1985 szeptemberében egy új szárnyal toldották meg az épületet. Ettől kezdve kizárólag itt zajlik iskolai oktatás a településen. 1997-ben az iskola átalakult kulturális feladatellátó helyé is, így a Kazinczy Ferenc Általános Művelődési Központ nevet kapta. 2007-ben az intézmény visszaalakult általános iskolává, és egyúttal nevet is változtatott. Ismét felvette a II. Rákóczi Ferenc Általános Iskola nevet, amelyet már korábban, az 1950-es években is viselt. 2013 és 2021 között a Mezőkövesdi Tankerületi Központ volt az iskola fenntartója.

Intézményünk több évtizedes története arra kötelez, hogy nevelő és oktató munkánkban kiemelt figyelmet fordítsunk a lakóhely és a nemzet történetének, hagyományainak megismertetésére, a haza és a szülőhely iránti szeretet felébresztésére.



A 2004/2005-ös tanévtől a szomszéd faluban, Kácson történő alsó tagozatos oktatás megszűnt, így a kácsi gyermekek Tibolddarócra járnak iskolába. Az utóbbi időben egyre több tanuló érkezik más településről is.

Kilenc osztályteremmel, valamint három szaktanteremmel (kémia, informatika, technika) rendelkezünk. Iskolánk épületében található még három szertár, egy nevelői, egy igazgatói, egy helyettesi és egy fejlesztőszoba, valamint egy játszószoba. A játszószobában elhelyezett pályázati forrásból nyert eszközök (trambulin, csocsó, léghoki, pingpongasztal) hozzájárulnak a tanulók szabadidejének tartalmas eltöltéséhez. Iskolatörténeti kiállításunkon régi taneszközök, berendezési tárgyak tekinthetők meg. Népi eszközöket bemutató részlegünkben a településen gyűjtött emlékek kerültek kiállításra. Van egy jól felszerelt, kb. 13. 000 kötetes könyvtárunk, amely délelőttönként könyvtári órák helyszínéül is szolgál. Iskolánk 200 m²-es tornateremmel, öltözőkkel, zuhanyzókkal rendelkezik. Rendezvényeink megtartására kiválóan alkalmas iskolánk aulája a nyolc padosos nézőterével.

Az egykori kastélypark területén most tágas iskolaudvar és egy salak futópálya található. Önkormányzati pályázatnak köszönhetően tanulóink nagy öröme 2016-ban az iskola udvarán egy kisméretű műfüves pálya átadására került sor. Iskolaudvarunkon fából készült játékok, csúszda, hinta, pingpongasztal található. A filagória alatti padok, asztalok kinti tanórák, illetve szabadidős programok megtartására is lehetőséget nyújtanak. 2018-ban tíz elemből álló fitness játszótérrel is gyarapodott az udvari játékok kínálata. Iskolánk domboldali elhelyezkedésének köszönhetően a hatalmas udvar utcafrontja télen kiváló szánkópályaként funkcionál. Az árnyas fákkal borított udvar ideális és biztonságos környezetet biztosít a tanórai szünetek, szabadidős tevékenységek eltöltéséhez.

Az iskola épülete jó állapotú, 2011-ben Európai Unió pályázat keretében az épület külső szigetelését és színezését, valamint a nyílászárók cseréjét elvégezték, napkollektorok felszerelésére került sor. 2017-ben iskolánk az EFOP-4.1.3.-17-es pályázaton 18 millió forintot nyert külső játszótéri játékok beszerzésére, az udvar betonozására, zárható öltözőszekrények beépítésére, két vizesblokk, a salak futópálya és a filagória felújítására.

Az intézményhez karbantartóműhely és raktárhelyiségek is tartoznak. Az iskola közvetlen szomszédságában, de külön épületben található az ebédlő, amely a Tibolddaróci Meseerdő Óvoda és Központi Konyha nevet viseli.

Tantermeink korszerűen felszereltek. Hét teremben található interaktív tábla. Az informatika szaktanteremben jól kiépített eszközpark áll tanulóink rendelkezésére. Nyolc tanulói tablettel és két tanulói lappal is rendelkezünk. Ezek az eszközök lehetővé teszik a tanórai egyéni, páros vagy csoportos digitális feladatok elvégzését, tanulóink digitális kompetenciájának fejlesztését. A tanórák érdekesebbé, színvonalasabbá tétele érdekében digitális eszközeinket rendszeresen használjuk. Minden pedagógusunk rendelkezik iskolai lappal a tanítással kapcsolatos adminisztráció ellátásához. Az intézmény internet lefedettsége 100 %-os.

Iskolánkban nagy hangsúlyt helyezünk a felzárkóztatásra és a tehetséggondozásra is. Ennek érdekében fokozott figyelmet fordítunk a tanulási nehézségek enyhítését célzó felzárkóztató, fejlesztő foglalkozások tartására, valamint a tehetséges tanulóink képességeinek kibontakoztatására is. Saját gyógypedagógusunk látja el az SNI-s tanulók és a BTMN-es diákok fejlesztését. Szakkörök, középiskolai felkészítők segítik a tehetségfejlesztést. Az iskolában folyó magas színvonalú képzést alátámasztják versenyeredményeink. Körzeti, megyei, sőt országos szinten is szép versenyeredményeket tudunk felmutatni. 8. évfolyamos



tanulóink középfokú beiskolázása mindig eredményes. A középiskolák rendszeres visszajelzése alapján diákjaink megállják helyüket az általuk választott intézményben.

Nagy hangsúlyt helyezünk az idegen nyelvi kompetencia fejlesztésére is, ezért az idegen nyelv tanítását már 2. osztályban elkezdjük, és több évfolyamon is emelt óraszámú tanítjuk. Angol és német nyelv közül választhatnak tanulóink. Intézményünkben a szülői és tanulói igények alapján elsősorban angol nyelvet oktatunk első idegen nyelvként. Jelenleg egy évfolyamon német nyelv tanítása is zajlik párhuzamosan csoportbontásban.

A labdarúgás iránt érdeklődő gyerekek focisulira járhatnak külsős edző vezetésével. Délután napközis és tanulószobás foglalkozásokon biztosítjuk diákjaink tanórákra történő felkészülését. A gyógytestnevelést a Borsod-Abaúj-Zemplén Megyei Pedagógiai Szakszolgálat Mezőkövesdi Tagintézményének munkatársa látja el iskolánkban. A Hórvölgye Alapfokú Művészeti Iskola tanárai gondoskodnak iskolánkban a színvonalas hangszeres oktatásról. Diákjaink zongorán, hegedűn, gitáron és furulyán tanulnak, de emellett egyéb hangszerek választására is van lehetőség.

Az intézmény küldetésnyilatkozata

Iskolánk küldetése, hogy a keresztény szellemiségben, a szalézi értékek alapján szeretetteljes, családi légkörben a teljes személyt nevelje és formálja, melynek következtében az itt nevelkedő diákok felismerik a számukra megfelelő kihívást a tanulás, a személyes hit és elköteleződés, a közösség, a művészetek és a sport területén egyaránt.

Az intézmény jövőképe

Az intézményi jövőkép kialakítása a nevelőtestülettel alkotott - a kor kihívásait szem előtt tartva illetve a helyi sajátosságokat figyelembe véve- a pedagógiai programban meghatározott célok alapján történik. Feladatunk, hogy az egész ember kifejlésén munkálkodjunk, úgy hogy minden emberi érték kibontakozzon a krisztusi tanítás fényében.

A keresztény értékek érvényre juttatása során nélkülözhetetlen a nevelők iránymutatása, jó példája és a jó kapcsolatrendszer működtetése és fenntartása a szülőkkel, családokkal.

Ezek mellett fontos feladatunk, hogy tanulóinkat a modern oktatástechnikai eszközök megfelelő mértékű és minőségű alkalmazása révén korszerű ismeretekhez juttassuk, melyek hozzásegítik őket a magasabb szintű tanulmányok folytatásához.

Az iskola pedagógusai arra törekszenek, hogy szakmai felkészültségük folyamatos fejlesztésével a tanulás-tanítás folyamata során magas szintű oktatást nyújtsanak, és olyan körülményeket kívánnak maguk körül teremteni, hogy az intézményünkben végzett tanulók bármely iskolatípusban és bármely élethelyzetben érvényesülni tudjanak. A jövő iskolája csak akkor tud megfelelni céljainak, ha él a tanítási órán és az iskolán kívüli nevelés lehetőségeivel, törekszik megtalálni és felhasználni ezek megfelelő formáit, módszereit.

Az intézményi nevelés-oktatás során olyan feltételeket kívánunk teremteni, melynek következtében a tanulók egészséges, harmonikus, testi-lelki és szellemi fejlődése, a helyes magatartási szokások és pozitív jellemvonások kialakítása valósul meg. Célunk, hogy tanulóink a keresztény értékrendre építve az elsajátítandó képességek és készségek



szempontjából alapvető fontosságú ismeretekkel bíró művelt emberré, gazdag személyiséggé, embertársait szerető felelős polgárrá, tisztességes és emberséges alkotásra és boldogságra képes emberré váljanak.



I. Nevelési program

„Nem a munkánk mennyiségében telik Isten öröme,
hanem abban a szeretetben, amivel dolgozunk.”
Szalézi Szent Ferenc

I.1. Az iskolában folyó oktató-nevelő munka pedagógiai alapelvei, értékei, céljai

I.1.1. Pedagógiai alapelveink, a keresztény nevelés értékei:

Társadalmunkban, amelyet a kulturális pluralizmus jellemez, az Egyház nagy jelentőséget tulajdonít annak, hogy biztosítsa a keresztény gondolkodás jelenlétét. A Katolikus Iskola című 1977-ben kiadott egyházi dokumentum szellemében valljuk, hogy a katolikus iskolában a nevelés és oktatás szoros egységben áll annak érdekében, hogy a fiatalokat a szabadság felelős használatára nevelje, hogy érzékük legyen a transzcendencia és az igazi értékek iránt, megismerjék önmagukat és az őket körülvevő világot, felülemelkedjenek a közepszerűségen. A legfontosabb pedagógiai feladatunk a tanulók teljes személyiségének fejlesztése, a tanulók képességeinek, készségeinek kialakítása, bővítése korszerű ismeretanyag révén.

A ránk bízott gyermekekből egészséges nemzedéket kívánunk nevelni szellemileg, erkölcsileg és testileg egyaránt.

Nevelésünk négy alapelve: **az igaz, a szent, a szép és a jó.**

A keresztény nevelés során példaként állítjuk iskolánk névadóját Sándor Istvánt aki példát mutat a közösségi szolgálatra, az alázatra, a hivatás keresésre és vállalásra, az istenszeretetre és a hitben való kitartásra. Olyan általános értékrendet állít gyermekek és nevelők elé egyaránt, amely hitelesen közvetíti az ember feladatát: embernek lenni minden körülményben. Sándor István azonban ezen is túlmutat, hisz embersége a Jézus iránti szeretetből és bizalomból táplálkozik, neveltjei felé a szentháromságos lelkületet sugározza, szívükbe ülteti az Isteni törvényeket. Névadónk jól példázza azt is, hogy nem csak a kitűnő tanuló gyermekeknek van helye Isten szívében, nekünk pedagógusoknak pedig lehetőségeket kell biztosítanunk, hogy tanulóink megtalálják talentumaikat.

„Minden fiatalban van egy pont, amelyen keresztül megnyerhető a jó ügy számára; minden nevelőnek elsőrendű kötelessége a szívnek ezt az érzékeny pontját megtalálni és használni.”

Bosco Szent János

Legfontosabb pedagógiai alapelveink:

- **Motiváció elve:** kedvező tanulási légkört alakítunk ki, a gyerekekben felkeltjük a tanulási vágyat, hogy az ne külső kényszer legyen;
- **Tapasztalatszerzés elve:** mely szerint a tanuló cselekedve, önállóan tárja fel az összefüggéseket. Fontosnak tartjuk, hogy tanulóink elsajátítsák az egyéni tanulás módszereit, a tárgyi tudás mellé szerezzék meg mindazokat a képességeket, melyek segítségével tudásukat önmaguk és mások számára is hasznosítani tudják;



- **Következetesség elve:** mely szerint érthető, teljesíthető követelményeket támasztunk, s ezeket rendszeresen ellenőrzött módon azonos mércé szerint betartatjuk;
- **Koncentráció elve:** olyan szemléletmód kialakítására törekszünk, melyben az egymással összefüggő ismereteket nem elszigetelten vizsgáljuk, hanem tantervi, tárgyi, tartalmi, világnézeti koncentrációban; fontos, hogy utaljunk a kapcsolatokra;
- **Komplexitás elve:** a részeket egészben, rendszerben, összefüggésekben láttatjuk;
- **Életkori sajátosságok figyelembevételének elve:** ezzel együtt elismerjük az azonos életkorú gyermekek különbözőségének meglétét is;
- **Rendszeresség és fokozatosság elve:** ami szoros összefüggésben áll az életkori sajátosságokkal, hiszen a tananyagot fokozatosan kell növelni, és rendszerben bővíteni. A nevelő tanításában legyen rendszer a tananyag tervezésében, felépítésében, feldolgozásában, meg kell követelni a tanulók tudásában is a rendszert. A figyelmet a súlypontokra kell irányítani, azt felépíteni, a tananyagot logikai egységekre bontani, részeket összefoglalni, s úgy fokozatosan tovább lépve, egymásra építeni.
- **Egyenrangúság elve:** tiszteljük az egyetemes emberi jogokat, elismerjük az emberek egyenlőségét, tiltakozunk a hátrányos megkülönböztetés ellen, törekszünk a demokrácia érvényesítésére, kialakítjuk a toleranciát más népek, fajok, kultúrák, szokások, vallások iránt.
- **Tudatosság és szakszerűség elve:** tudatos ismeretszerzéssel a diákkal megismertetjük a tanítás célját, értelmét, jelentőségét, tudatosan alkalmazzuk a gyakorlatban is, nagyobb szerepet adunk a tanulók önálló munkájára alapozott módszereknek.
- **A tudás tartósságának elve:** ami arra utal, hogy tudás csak akkor válik tartóssá, ha folyamatos ismétlésre, rendszerezésre, asszociációkra épül, amihez megteremtjük a megfelelő környezetet, a nyugodt légkört;
- **Konkrétumok és absztrakciók egységének elve:** ennek szellemében törekszünk arra, hogy a konkrét ismeretek tudatos alkalmazása után a gyermek képes legyen életkorától függő szinten elvonatkoztatni.

I.1.2. Pedagógiai értékeink

- Képességfejlesztés, készségek kialakítása, önállóságra nevelés;
- Igény a folyamatos önművelésre, az értékelés és önértékelés, valamint az önálló tanulás képességeinek kialakítása;
- Személyiségfejlesztés, a gyermeki személyiség széleskörű fejlesztése, minden gyermek saját értékének meglátása, megláttatása és továbbfejlesztése.
- Az önismeret, a saját személyiség kibontakoztatásának igénye (önbecsülés, önbizalom). Felelősségvállalás saját sorsának alakulásáért (önállóság, kitartás, szorgalom, kreativitás).
- Nyitottság az élményekre, a tevékenységekre, az esztétikum befogadására és létrehozására.
- Közösségfejlesztés, törekvés a konfliktusok kezelésére, az előítélet-mentességre, készség a megegyezésre, egymás segítésére, az együttérzés képességére, fogékonyság



az emberi kapcsolatokra, a barátságra; hűség, önzetlenség, megértés, tapintat, őszinteség, egymás elfogadása, udvariasság, figyelmesség.

- Tehetséggondozás, a tanulók egyéni képességeinek figyelembevétele, a tehetséges gyerekek felkutatása, és tehetségük kibontakoztatása.
- Differenciált fejlesztés.
- Esélyegyenlőség.
- Humanizmus, az élet tisztelete, védelme.
- Az ember testi és lelki egészsége, az egészség megőrzésének fontossága, az egészséges és kulturált életmód, a testmozgás iránti igény.
- Az önellátás képességeinek kialakítása (tisztálkodás, öltözködés, étkezés, a környezet rendben tartása); az egészségvédelem (az egészségre káros szokások ismerete, elutasítása, a balesetek megelőzése).
- A család tisztelete, a szülők, nagyszülők megbecsülése, szeretete.
- A természeti környezet megóvása: az állatok és növények védelme, szeretete, fogékonyág az élő és élettelen természet szépsége iránt.
- A világ megismerésének igénye: a hazafiság, a szülőföld és Magyarország megismerése és szeretete, megóvása, a nemzeti kultúra ápolása (a nemzeti múlt megismerése, megértése, értékeink, hagyományaink, jelképeink tisztelete, ápolása, megbecsülése), egészséges nemzeti önbecsülés és hazaszeretet.
- Erkölcsösség, a jó észrevétele, értékelése, a rossz felismerése és megelőzése, a kommunikáció elfogadott normáinak, helyes formáinak kialakítása.
- Türelmesség.
- Nyilvánosság: az érdekelt felek – belső szabályozóink szerint - betekintést nyerhetnek az iskolánkban folyó oktatási és nevelési munkánkba.
- Nyitottság, partnerközpontúság, együttműködés szülőkkel, iskolákkal, óvodával.

Az iskolai nevelés során tanulóinkban az alábbi tulajdonságokat erősítjük:

- Jó kommunikációs készség, az értő olvasás képessége, gondolatainak kifejezése helyesen és szabatosan megfogalmazva szóban és írásban, jó idegennyelv-tudás;
- A tanulás helyes és hatékony módszereinek ismerete;
- A tudás megbecsülése, a szorgalmas tanulás és a munka iránti elkötelezettség;
- A tudás továbbfejlesztésének, az ismeretek önálló megszerzésének képessége és igénye;
- Önállóság, öntevékenység, aktivitás a tanulásban;
- Fegyelmezettség, önfegyelem;
- Együttműködés a társakkal;
- A szűkebb és tágabb környezetében való eligazodás képessége;
- Problémamegoldó képesség;
- Erkölcsösség;
- Műveltség;
- Humanitás;



- Kötelességtudat;
- Érdeklődés, nyitottság;
- Alkotókészség;
- Gyakorlatiasság;
- Jó eredmények elérése;
- Reális, pozitív jövőkép formálás;
- Nemzeti kultúránk, történelmünk, anyanyelvünk, környezetünk, értékeink, hagyományaink ismerete, tisztelete, megóvása, ápolása;
- A társadalmilag elfogadott normák szerinti viselkedés;
- A közösségekben éléshez szükséges magatartásformák ismerete és alkalmazása;
A család, az iskola, a társadalom együttélését biztosító szabályok ismerete és betartása;
- A kommunikáció ismert és elfogadott formáinak és módszereinek ismerete és alkalmazása: vitakultúra, kommunikációs technikák (benne az infokommunikáció technikai és kultúrája);
- Udvarias viselkedés;
- Kulturált beszéd;
- A szülők, a nevelők, a társak szeretete és tisztelete;
- A szeretetet nyújtásának és elfogadásának képessége;
- Hazaszeretet;
- Más nézetek tisztelete, tolerancia, előítélet-mentesség;
- Megfelelő testi és lelki egészség, a mozgás, a sport iránti vágy;
- Igényesség a saját és környezete tisztaságára;

Az intézményben folyó nevelő- oktató munka legfontosabb feladata, hogy tanulóinkból tanult és tanulni tudó, művelt és művelődést igénylő emberek váljanak.

Pedagógiai munkánk célja:

- Segítse a diákokat, hogy a keresztény értékrendre építve művelt emberré, gazdag személyiséggé, embertársait szerető felelős polgárrá, tisztességes és emberséges alkotásra és boldogságra képes emberré váljanak.
- A diákok morális és esztétikai szemléletének alakítása, kognitív és kommunikációs képességeinek, az értékes tudás és az értékes alkotások iránti igényének megalapozása.
- Megalapozott, érvényes és személyes értékrendet alakítson ki, illetve azt segítse elő.
- A kudarc és sikertűrés készségeit fejlessze.
- Nagy művészek, tudósok hithez, egyházhoz való viszonya a gondolkodásra, a szellem fejlődésére gyakorolt hatása álljon példaként diákjaink előtt.
- Magas színvonalú és sokrétű ismeretközléssel és hatékony szakmai munkával fejlessze a tanulók önálló problémamegoldó, gondolkodó képességét, készségét és kreativitását.
- Hagyományainkat, ünnepeinket megismertesse, átörökítse, élővé tegye. A kulturált szórakozás igényét kialakítsa.



Rész cél:

- az önálló tanulás technikájának elsajátítása
- legyen képes az ismeretek gyakorlati alkalmazására

Sikerkritérium:

- Az elsajátított tananyag képesség szerinti értelmes visszaadása; produktív felelet, alkalmazott tudás.

Rész cél

- Az alpműveltség és a meghatározó alapkészségek elsajátítása
- Az alapkészségek elsajátítása a egyéni sajátosságok figyelembe vételével 4. osztály végéig (olvasás, írás, számolás kommunikáció).

Sikerkritérium:

- Sikeresnek mondható, ha a tanulók 95 %-a teljesíti a helyi tantervben előírt követelményeket, s ezáltal eléri a továbbhaladáshoz szükséges szintet.
- Az anyanyelvi képességek sikerkritériuma, ha a tanuló a folyamatos előbeszédnek megfelelő tempóban olvas hangosan; az életkorának megfelelő szövegből képes kiemelni a lényegi információkat; a tanult helyesírási szabályokat írásában alkalmazni tudja, valamint kritikai véleményalkotásra képes.
- Az idegen nyelv sikerkritériuma, ha az adott nyelven meg tudja magát értetni és megéri a legfontosabb információkat. Az idegen nyelvi alapismereteket elsajátítani nem képes tanulók száma ne haladja meg az iskolai tanulólétszám 10 %-át.
- A matematikai képességek kritériuma, hogy az alapvető szóbeli és írásbeli számolási műveletek tudásszintje nem akadályozza a sikeres feladatmegoldást. Képes az alapvető összefüggéseket meglátni, a matematika nyelvére lefordítani, és segítségével a feladatot megoldani.
- Kommunikáció: legyen képes a különböző formában érkező információt felismerni, megjeleníteni, megérteni, gondolatait, érzéseit életkorának megfelelő szinten szóban és írásban kifejezni. Fejlődjön ki az elektronikus médiában való tájékozódás, szelektálás képessége. Alakuljon ki mások meghallgatásának és megértésének képessége.
- Életkori és egyéni sajátosságaiknak megfelelően fejlődjenek képességeik, alakuljon ki helyes énképük.

Rész cél:

- Aktívan kapcsolódjanak be a tanulási folyamatba.
- Önálló elképzeléseik, ötleteik legyenek.
- Helyesírási készségük, írásbeli munkájuk külalakja elfogadható legyen.
- Manualitásuk, technikai képességeik életkoruknak megfelelően fejlődjenek.
- Folyamatosan fejlődjön mozgáskultúrájuk.

Rész cél:

- Jellemezze őket: érdeklődés, nyitottság, rugalmasság, egyéni látásmód, szépérzék, az önkifejezés igénye.



Rész cél:

- Alakuljon ki a tanulóknál a helyes értékrend és én kép, az önévelés szándéka.

Sikerkritérium:

- A bukott tanulók aránya az iskola összlétszámának 5 %-át ne haladja meg.
- Minden tantárgyból vegyen részt tanuló tanulmányi, művészeti, és sportversenyeken.
- A tanulók készüljenek fel a reálisan megválasztott sikeres továbbtanulásra
- Nyolcadik osztályban legyen tisztában képességeivel, ezt figyelembe véve válasszon a továbbtanulási lehetőségek közül.

Sikerkritérium:

- Sikeres akkor, ha a továbbtanulók legalább 90 %-át felveszik abba az intézménybe, ahová jelentkezett.

Rész cél:

- Tudjanak csapatban dolgozni (team munkára való alkalmasság).
- Legyenek tisztában jogaikkal, ismerjék és teljesítsék kötelességeiket.

Sikerkritérium:

- Ismerik az egyéni és közösségi érdekérvényesítés színtereit.
- Bekapcsolódnak a település közösségi életébe (sport és kulturális rendezvényeken való részvétel, közösségi munka, a rászorulóknak önzetlen segítése, stb.)
- Az egészséges életmód feltételeinek biztosítása mellett alakuljon ki a tanulóknál az egészséges életmód igénye és képessége, valamint a környezettudatos magatartás.

Rész cél:

- Váljon igényükké a mindennapos testedzés.
- Helyes egészségügyi szokások kialakítása, beleértve a személyi higiénit, a környezet iránti igényességet, a helyes életmódot.
- Az úszás-oktatásban részesülő tanulók esetében a víz megszerettetése, és egy úszásnem alapjainak elsajátítása.
- Tudatosuljon bennük, hogy az egészséges életmód elengedhetetlen feltétele az egészséges környezet.
- Egészségügyi szűrővizsgálatok tartása évenként és osztályonként

Sikerkritérium:

- Testnevelés órán aktívak legyenek, teljesítményük önmagukhoz képest fejlődjön.
- Az úszásoktatás végére a tanulók 90 %-a biztonságosan mozogjon a vízben.
- Tagintézményben: 3. és 5. évfolyamon is van úszásoktatás, így elvárt eredmény, hogy az úszásoktatás végére a tanulók 90 %-a biztonságosan mozogjon a vízben.
- Tanulóink magatartása legyen kulturált, vállalják az általános emberi értékeket, képesek legyenek a helyes erkölcsi normákat felismerni és betartani.



Rész cél:

- Sajátítsák el a kulturált magatartás alapformáit, házirend betartása.
- Fejlett legyen kötelesség- és feladattudatuk.
- Alakuljon ki bennük a tudás becsülete, a munka tisztelete.

Sikerkritérium:

- A rossz és a változó magatartások száma reális értékeléssel ne haladja meg az iskola tanuló létszámának 20 %-át.
- Az igazolatlan mulasztás átlaga éves szinten ne haladja meg az 1 napot.
- Az iskola növendékei érezzék jól magukat iskolánkban, erősödjön meg bennük szűkebb és tágabb hazájuk iránt táplált azonosságtudatuk.

Rész cél

- Ismerjék és tiszteljék jelképeinket.
- Érezzék jól magukat az iskolában.
- Az iskola kialakult hagyományrendszerének ápolása.
- A modern európai társadalomhoz való igazodás tudatának erősítése gyermekeinkben.

Sikerkritérium:

- Minden tanuló ismerje jelképeinket
- Csak objektív okok miatt váltson iskolát

I.2. Az iskolában folyó nevelő- oktató munka pedagógiai feladatai, eszközei, eljárásai, pedagógusok, osztályfőnökök feladatai

Az intézményben folyó nevelő-oktató munka eljárásainak és eszközeinek igazodnia kell a gyermekek életkori sajátosságához, értelmi fejlettségéhez, képességeihez és a pedagógusok személyiségéhez, felkészültségéhez.

Az alkalmazás kritériuma az alkalmazott módszerek, eljárások kombinációja, komplexitása.

I.2.1. Pedagógiai módszereink:

Nevelés	Közvetlen módszerek ¹	Közvetett módszerek ²
1. Szokások kialakítását célzó, beidegző módszerek	<ul style="list-style-type: none">• Követelés.• Gyakoroltatás• Közvetlen irányítás• Segítségadás• Ellenőrzés• Ösztönzés	<ul style="list-style-type: none">• A tanulói közösségek tevékenységének megszervezése.• Közös célok kitűzése, elfogadtatása.• Hagyományok kialakítása.• Közös kialakított követelmények.• Tanulói ellenőrzés és értékelés.

¹ Közvetlen módszer: amelynek alkalmazása során a nevelő közvetlenül, személyes kapcsolata révén hat a tanulóra

² Közvetett módszer: amelyekben a nevelő-hatás áttételesen, a tanulói közösségen keresztül érvényesül.



Nevelés	Közvetlen módszerek ¹	Közvetett módszerek ²
2. Magatartási modellek bemutatása, közvetítés	<ul style="list-style-type: none"> Tények, jelenségek bemutatása. Irodalmi alkotások bemutatása. A nevelő személyes példamutatása 	<ul style="list-style-type: none"> Szerepjátékok és ezek értékeinek vitája Közösségfejlesztés – önkormányzás A nevelő részvétele a tanulói közösség tevékenységében. A követendő egyéni és csoportos minták kiemelése a közösség életéből
3. Tudatosítás	<ul style="list-style-type: none"> Felvilágosítás a betartandó magatartási normákról (szabad - nem szabad, illik - nem illik) Magyarázat, meggyőzés. 	<ul style="list-style-type: none"> A tanulók önálló elemző munkája Vita

A magatartásra ható módszerek a tagintézményben		
Ösztönző módszerek	Kényszerítő módszerek	A negatív viselkedés kialakulását a következő módszerekkel próbáljuk megakadályozni
<ul style="list-style-type: none"> Írásbeli vagy szóbeli dicséret Elismerés Biztatás Osztályozás Pontozás Jutalmazás 	<ul style="list-style-type: none"> Felszólítás Követelés Parancs Büntetés 	<ul style="list-style-type: none"> Felügyelet Ellenőrzés Figyelmeztetés Tiltás Elmarasztalás Intés, megrovás, eltanácsolás

Oktatási módszereink között fontos szerepet kap a kooperatív tanulásszervezés, a projektoktatás az erdei iskola. A 110/2012. Kormányrendelet 7. § (1) továbbra is lehetőséget biztosít rá, s mint oktatási környezetet és módszert alkalmazzuk.

Fontos azonban, hogy a módszer ne cél, hanem eszköz legyen, az eredményesség eszköze.

Az adott pedagógiai feladathoz kell tudatosan, gondosan megválasztani a módszert, az eszközrendszert. A súlypont a tanulásirányításon van, melynek tervezése a pedagógus egyszemélyi felelőssége. Ettől függ a pedagógus eredményessége.

A tanuló személyiségfejlődése miatt is fontos, hogy egészséges egyensúlyt tartsunk a kooperatív, a kompetitív (versengő) és az individuális (egyéni) tanulásszervezés között.

A 2020/2021-es tanévtől alkalmazzuk a székhelyintézményben a Komplex Alaprogram pedagógiai modelljét, amely megtanítja a tanulókat arra, hogy képesek legyenek közösségben gondolkodni, együttműködni, véleményt formálni, ugyanakkor a program lehetőséget teremt arra is, hogy a tanulás élmény legyen számukra. Elsődleges célja a végzettség nélküli iskolaelhagyás megelőzése, tanulást támogató pedagógiai módszerek kidolgozása, a pedagógiai szemléletváltás elősegítését szolgáló pedagógusképzési és továbbképzési tartalmak megújítása. Emellett kiemelt cél a tehetséggondozás és az egyéni tanulási utak megtalálása is.



A program további célja a differenciált, személyközpontú nevelést-oktatást lehetővé tevő módszertani kultúra megerősítése, a nyitottságra ösztönző intézményi nevelés-oktatás pedagógiai és módszertani eszköztárának fejlesztése, valamint méltányos, esélyegyenlő tanulási környezet kialakítása valamennyi tanuló sikeres előrehaladása érdekében.

A program részletezése az 1. számú mellékletben található.

I.2.2. A pedagógusok helyi intézményi feladatai

Tanórai és tanórán kívüli oktató, nevelő munkáját a központi oktatási szabályozásban a 2011. évi CXCV. törvény a nemzeti köznevelésről 20/2012. (VIII. 31.) EMMI rendelet, valamint az iskolai alapidokumentumokban (Pedagógiai Program, Házirend) leírtak szerint együttműködően kell végeznie, és amelyet munkaköri leírása részletesen tartalmaz. Kiemelt feladata, hogy példamutató magatartásával, szorgalmával, és együttműködési készségével segíti az iskola oktatási és nevelési céljainak megvalósulását, az iskolaközösség kialakítását és fejlesztését.

A tanítási órákhoz, egyéb foglalkozásokhoz kapcsolható valamennyi tevékenységét (felkészülés, szervezés, értékelés-ellenőrzés) lelkiismeretesen és magas színvonalon látja el.

A tanulásirányítás tervezése, szervezése a pedagógus egyszemélyi felelőssége.

I.2.3. Az osztályfőnöki munka tartalma, az osztályfőnök feladatai

- Felelős vezetője osztálya közösségének.
- Nevelőmunkáját az iskolai szakmai dokumentumok (Pedagógiai Program, tanterv, éves munkaterv) alapján osztályfőnöki munkatervben tervezi.
- Feladata a tanulók személyiségének sokoldalú és alapos megismerése.
- Az intézmény pedagógiai elvei szerint neveli osztályának tanulóit.
- Együttműködik osztálya diákönkormányzati tisztségviselőivel.
- Segíti a jó tanulóközösség kialakulását, az öntevékenység, az önkormányzati magatartás és felelősség fejlődését.
- Folyamatosan készíti tanulóit a pályaválasztásra.
- Kellő gondot fordít a tanulók egészséges életmódjának kialakítására, megelőző munkát végez a káros szenvedélyek kialakulásának megakadályozására.
- Segíti az osztályban tanító pedagógusok munkáját és látogatja óráikat.
- Pedagógiai kapcsolatot tart fenn az osztály szülői munkaközösségével, az osztályát tanító nevelőkkel, s a gyerekek tanulmányait segítő személyekkel (pl.: gyermek- és ifjúságvédelmi felelős, gyermekjóléti szolgálat vezetője).
- Figyelemmel kíséri osztálya tanulóinak tanulmányi előmenetelét, fegyelmi helyzetét, segíti a hátrányos helyzetű tanulókat.
- Rendszeresen minősíti a tanulók magatartását, szorgalmát.
- Félévkor, év végén az osztályban tanítók véleményének kikérésével megállapítja a magatartás és szorgalom osztályzatokat.



- Tagintézményben: Havonta, valamint félévkor és év végén az osztályban tanítók véleményének kikérésével megállapítja a szorgalom jegyeket, illetve osztályzatokat. A magatartás értékelésénél minden pedagógus véleményét kikéri.
- Szülői értekezleteket, fogadóórákat tart, indokolt esetben családot látogat, az E-naplón keresztül rendszeresen tájékoztatja a szülőket a tanulók magatartásáról, szorgalmáról, tanulmányi előmeneteléről.
- Elvégzi az osztállyal kapcsolatos adminisztrációs munkákat (E-napló precíz vezetése, félévi és év végi statisztikai adatok szolgáltatása, a törzslapok, bizonyítványok, ellenőrzők megírása, továbbtanulással kapcsolatos adminisztrációk elvégzése, stb.).
- A székhelyintézményben kéthavonta, a tagintézményben havonta ellenőrzi az elektronikus naplóban az érdemjegyek meglétét, a mulasztások számát és igazolását, a be nem írt tanórákat. Szükség esetén figyelmezteti pedagógustársát ezek pótlására.
- Saját hatáskörében – indokolt esetben – évi 3 nap távolmaradást engedélyezhet osztálya tanulójának, igazolja a gyermek hiányzását.
- Tanulóit rendszeresen tájékoztatja az iskola előtt álló feladatokról, azok megoldására mozgósít, közreműködik az osztályközösség tanórán kívüli tevékenységek szervezésében.
- Javaslatot tesz a tanulók jutalmazására, kitüntetésére, büntetésére, segélyezésére.
- Felelősséggel tartozik osztályának tanterméért, annak esztétikus dekorálásáért, rendjéért, tisztaságáért és a felszerelések épségéért. Ezt a felelősséget osztja meg kellő pedagógiai következetesség és nevelőmunka révén az osztály tanulóival.
- Tagintézményben: A felső tagozatos tanulók szaktantermekbe vándorolnak, a tantermek rendjéért, tisztaságáért és a felszerelések épségéért az ott tanórát tartó pedagógusok tartoznak felelősséggel. Az osztálytermek esztétikus dekorálása az osztályfőnökök feladatai közé tartozik.

I.3. A személyiségfejlesztéssel kapcsolatos pedagógiai feladatok

Meggyőződésünk, hogy a személyiség csak a tevékenységek által fejleszthető. Minden nevelési-oktatási eredményt leginkább csak a tanulók által elvégzett tevékenységekkel lehet biztosítani.

A személyiség fejlődése nemcsak a pedagógus által tervezett tevékenységekben valósulhat meg, hanem legalább annyira fontos a tanuló öntevékenysége is, az a tevékenység, amelyet tanítványaink maguk kezdeményeznek.

A tevékenység tehát az egyén önmegvalósításának és önkibontakozásának a legfontosabb eszköze.

A tanítás-tanulás folyamata, mint a tevékenységrendszer egyik legfontosabb területe, kiemelt helyet foglal el intézményünkben. Ebben a folyamatban jelentős szerepe van a motiváló tényezőknek. Arra törekszünk, hogy gyermekeink szeressenek iskolába járni, szeressenek tanulni. Ha a tanulás folyamatában több siker éri őket, mint sikertelenség, akkor eljuthatnak oda, hogy a tanulás fontos lesz számukra.



Mindemellett a tanulás elsődlegességének, eredményességének kikényszerítése érdekében szabályozó-korlátozó elemeket is bevezettünk:

- Legalább 3 ugyanolyan óráról betegség miatt hiányzó tanuló kérhet és kaphat haladékot, hogy pótolja mulasztását.
- Akkor is mentesülhet a felelés alól, ha a hiányzás napján és másnap is van ugyanolyan óra (de előre bejelentett dolgozat írása alól nem). Ha tudja, hogy elfoglaltsága lesz, készüljön az előző délutánokon, tanuljon előre.
- Azok a tanulók, akik kirívóan a képességük alatt teljesítenek, tanulókkal kapcsolatos feladataikat rendre nem végzik el, bukásra állnak, tanítási órát érintő programokon nem vehetnek részt.

A tanulóhoz való viszony erősítése érdekében az alábbi feladatokat fogalmazzuk meg a pedagógusok részére:

- Igyekezünk a házi feladatokat differenciáltan adni.
- A házi feladatok elkészítését minden órán ellenőrizzük. Ha a feladat hibás, de látható az erőfeszítés a megoldás irányában, akkor ne szankcionáljuk.
- Kapjon a jól tanuló, a rendszeresen készülő diák megerősítést, elismerést az osztály előtt.
- Ha egy program tanítási órát érint, a szervező pedagógus minimum 3 munkanappal előre köteles a tanulók listáját az intézményvezetőnek elküldeni, s részvételüket engedélyeztetni.

Intézményünkben kialakult egy olyan nevelési-oktatási rendszer, amely sokoldalúan kínálja a tevékenykedésre való lehetőségeket.

1. A tanulói személyiség fejlesztésének legfontosabb színtere a tanítási óra.

A tanítási órák megszervezése során kiemelten fontosnak tartjuk:

- A tanulók motiválását.** Motiválásunk célja, hogy tanulóinkban felébresszük azokat az indítékokat, amelyek a gyermekeket tanulásra ösztönzik, és ezt a tanulási kedvet a tanulás végéig fenn is tartjuk.
- A tanulói aktivitás biztosítását.** A tanítási órák tervezésénél, szervezésénél minden esetben előtérbe helyezzük azokat a módszereket, amelyek a tanulók tevékenykedtetését, állandó aktivitásukat biztosítják.
- A differenciálást:** A lehetőségekhez mérten a legnagyobb mértékben igazodnunk kell a tanulók egyéni fejlettségéhez, képességeihez és az egyes tantárgyakban nyújtott teljesítményéhez.
- Tanulóinkkal (és szüleikkel) megismertetjük a ma korszerűnek tartott **tanulási technikákat**.
- A kooperatív tanulószervezési módokat** és a hozzá kapcsolódó módszereket.



- f. **A projektpedagógiai módszereket.** Egyes tananyagrészek feldolgozhatók úgy is, hogy a tevékenység középpontjában a mindennapi élet valamely, a tanulók által megtervezhető és kivitelezhető feladata áll. A feladat megoldása a tanulók érdeklődésére, a tanulók és a pedagógusok közös tevékenységére, együttműködésére épül a probléma megoldása és az összefüggések feltárása útján. Ilyen módszereket kívánunk alkalmazni pl. az **erdei iskolában**, de kivitelezhető az iskolai környezetben is.
- g. Az ismeretszerzés folyamatában a **tanulmányi kirándulásokat** ugyanolyan fontosnak tartjuk, mint a tanórákon folyó munkát. Ezért a tanulmányi kirándulásokat tanítási napként kezeljük.

Az iskolában a nevelési és oktatási célok megvalósítását az alábbi tanítási órán kívüli tevékenységek segítik:

1. Rendezvényeink

A katolikus intézmény tanévnyitó ünnepe a Veni Sancte, a záró hálaadó szentmiséje pedig a Te Deum. Ezek megszervezését a helyi templomban végezzük az iskolalelkész közreműködésével.

Minden tanévben két alkalommal az Adventi és a Nagyböjti időszakban pedagógus- illetve tanulói lelki napokat szervezünk. A teljes iskolaközösség minden ajánlott egyházi ünnepen részt vesz a szentmisén. Az egyházi ünnepekhez, katolikus szentekhez kapcsolódó programokat (Rózsafüzér imádság, Szent Márton nap, Szent Erzsébet napi kenyérosztás, Adventi gyertyagyújtás, Betlehem stb.) már- már hagyományként szervezzük intézményünkben. A tanítást hétfőn hétindító, a többi tanítási napon napindító imával kezdjük, és napzáró imával fejezzük be. Az étkezésekhez kapcsolódó imák, és az egyházi köszönés gyakorlása folyamatos.

Ünnepségeink az állami ünnepekkel egyenrangúan kötelezőek, a megemlékezések faliújságo(ko)n, az iskolarádióon illetve az éves munkatervben jelölt formában évenként eltérő módon történhetnek, de a célunk, hogy növendékeink tudják, értsék, hogy az adott év, adott ünnepe mit jelent.

Állami ünnepek, megemlékezések:

- Aradi vértanúk emléknapja (okt. 6.)
- Az 1956-os forradalom és szabadságharc emléknapja (okt. 23.)
- A diktatúrák áldozatainak emléknapja (I.27.; II.25.)
- 1848/49-es forradalom és szabadságharc évfordulója (márc. 15.)
- Nemzeti Összetartozás Napja (június)



Intézményi programok:

- Pályaorientációs nap
- Anyák napja (május első hete)
- Ballagás (június)
- Farsang (febr.)
- Gyermeknap (május utolsó hete)
- DÖK nap

Székhelyintézményi programok:

- Szépkiejtési verseny
- Szolnoky Jenő Váltófutó verseny

Tagintézményi programok:

- Rákóczi-napok: Rákóczi-kupa, Rákóczi-vetélkedő (január közepe)

Egyházi ünnepek, katolikus szentekhez kapcsolódó megemlékezések:

- Veni Sancte Tanévnyitó ünnepély
- Kisboldogasszony (szept. 8.)
- Szent Gellértnek, a magyar egyházi iskolák védőszentjének a napja (szept. 24.)
- Magyarok Nagyasszonya- Rózsafüzér imádság (okt. 8.)
- Mindenszentek, halottak napja
- Szent Márton napja (november 11.)
- Szent Erzsébet napja (november 19.)
- Adventi gyertyagyújtások (dec. hónap)
- Szent Miklós napja (dec. 6)
- Szeplőtelen Fogantatás (dec. 8.)
- Karácsonyi lelki nap (dec.)
- Karácsony
- Vízkereszt (jan. 6.)
- Árpád-házi Szent Margit ünnepe (jan. 18.)
- Gyertyaszentelő Boldogasszony, Balázs-áldás (febr. 2., ill.3.)
- Hamvazószerda, Nagyböjt
- Húsvéti lelki nap
- Gyümölcsoltó Boldogasszony (márc. 25.)
- Boldog Sándor István névadó napja (június 08.)
- Katolikus Iskolák Napja (június)
- Tanévzáró Te Deum (június)

Szentségek kiszolgáltatása

- Elsőáldozás a 3. évfolyamon
- Bértálcázás (kétévente)

2.Diákönkormányzat: A tanulók és a tanulóközösségek érdekeinek képviselőjére, tanulók tanórán kívüli, szabadidős tevékenységének segítésére az iskolában diákönkormányzat



működik. Tagja az iskola valamennyi tanulója. Irányító szerve a DÖK vezetőség, melyet munkájában az önkormányzat tanár támogatója segíti. Tájékoztató fóruma a diákközgyűlés, amelyet évente kétszer hívnak össze. A diákönkormányzati tagok tájékoztatják osztálytársaikat a DÖK gyűlésen elhangzott információkról, illetve továbbítják a tanulók kérését a DÖK felé.

3.Délutáni szervezett foglalkozások: A nevelési-oktatási követelményrendszerrel már megfogalmazott feladatokon túl itt azt hangsúlyozzuk, hogy:

- Alakuljon ki a tanulóknak az a képesség, mely alkalmassá teszi őket az eredményes, önálló tanulásra, ismeretszerzésre.
- Neveljen a szabadidő hasznos eltöltésére, adjon példát a gyermeknek arra, hogy milyen lehetőségek vannak a hasznos időtöltésre,
- A foglalkozások intenzíven fejlesszék a tanulók kommunikációs (szóbeli) készségét.
- A tanulóknak - igény esetén – ebédet, tízórait, uzsonnát biztosít az önkormányzati konyha.
- Tagintézményben: uzsonnát csak a napközis tanulók számára biztosít az önkormányzati konyha.

4.Tehetséggondozó és felzárkóztató foglalkozások: Az egyéni képességek minél jobb kibontakoztatását, a tehetséges tanulók gondozását, valamint a tanulási nehézségben, részképesség-gyengeségben szenvedő tanulókat a törvényi kereteknek megfelelően tanórán kívüli tehetséggondozó és felzárkóztató foglalkozások segítik. Ezek indításáról - a felmerülő igények, és az iskola lehetőségeinek figyelembe vételével minden tanév elején a tantestület javaslata alapján az intézményvezető dönt.

5.Iskolai sportkör: Az iskolai sportkörnek tagja az iskola minden tanulója. A testnevelési órákkal együtt biztosítja a tanulók mindennapi testedzését, valamint a tanulók felkészítését a különféle sportágakban az iskolai (házi) és iskolák közötti sportversenyekre.

6.Szakkörök: A különféle szakkörök a tanulók egyéni képességeinek fejlesztését szolgálják. Jellemüket tekintve lehetnek művésziak, technikaiak, szaktárgyiak, de szerveződhetnek valamilyen közös érdeklődési kör, hobbi alapján is. A szakkörök indításáról - a felmerülő igények és az iskola lehetőségeinek figyelembe vételével - minden tanév elején a tantestület vagy a diákönkormányzat javaslata alapján az intézmény vezetője dönt. A szakkör vezetését olyan felnőtt is elláthatja, aki nem pedagógus.

7.Versenyek, vetélkedők, bemutatók: A tehetséges tanulók továbbfejlesztését segítik a különféle (szaktárgyi, sport, művészeti stb.) versenyek, vetélkedők, melyeket az iskolában rendszeresen megrendeznek. Emellett a tehetséges tanulók számára, az iskolán kívüli versenyeken való részvételt biztosítjuk. A versenyek, vetélkedők megszervezését, a tanulók felkészítését az egyes szaktanárok végzik.



8. Tanulmányi kirándulások: Az iskola nevelői a tantervi követelmények teljesülése, a nevelőmunka elősegítése céljából az osztályok számára évente egy alkalommal tanulmányi kirándulást szerveznek. A tanulmányi kiránduláson való részvétel önkéntes (a felmerülő költségeket a szülőknek kell fedezniük). Aki a tanulmányi kiránduláson nem vesz részt, köteles megjelenni az iskolában, s ott teljesíteni tanulmányi kötelezettségeit.

9. Lehetőség szerint pályázunk az Emberi Erőforrások Minisztériuma által kiírt **HATÁRTALANUL** program keretében a külhoni magyarsággal kapcsolatos ismeretek bővítésének elősegítésére. A pályázat célja: a 7. évfolyamon tanuló diákok eljussanak a szomszédos országok magyarlakta területeire. A kirándulás alkalmával szeretnénk, ha bepillantást nyernének tanulóink a külhoni magyar gyerekek mindennapjaiba, a közös kulturális örökségünkbe, rácsodáljanak a természetes és épített környezetre.

10. Szabadidős foglalkozások: A szabadidő hasznos és kulturált eltöltésére kívánja a nevelőtestület felkészíteni a tanulókat azzal, hogy a felmerülő igényekhez és a szülők anyagi helyzetéhez igazodva különféle szabadidős programokat szervez (pl. túrák, kirándulások, táborok, színház- és mozi- és múzeumlátogatások, klubdélutánok, táncos rendezvények stb.). A szabadidős rendezvényeken való részvétel önkéntes, a felmerülő költségeket a szülőknek kell fedezniük.

11. Iskolai könyvtár: A tanulók egyéni tanulását, önképzését a tanítási napokon meghatározott időben nyitva lévő könyvtár segíti.

12. Az iskola számítógépeit a tanulók a tanórákon kívül is használhatják, a számítógépterem használati szabályzatában leírtak szerint – iskolai dolgozó felügyelete mellett. Tagintézményben: Ha valamilyen délutáni szervezett programhoz az informatikaterem számítógépei vagy a tanulói laptopok szükségesek, akkor pedagógus felügyelete mellett lehetőség van a használatukra.

Fontosnak tartjuk, hogy tanulóink jól ismerjék az iskolában működő követelményrendszert, s annak alakításában részt vegyenek, hiszen csak ismert követelésnek tud megfelelni az egyén. A követelményeket meggyőződéssé kell fejleszteni a tanulóknál. Ez egy hosszú folyamat eredményképpen alakulhat ki. Normákat kell megfogalmazni, ezeket rendszerbe foglalni, érzelmeket kell kelteni az adott követelmény kikényszerítése során, el kell juttatni a tanulót a belátásig, mígnem meggyőződéssé, belső kontroll szerinti viselkedéssé válik.

- 1. A tanulók értelmi nevelése.** Az értelmi képességek, az önálló ismeretszerzéshez szükséges képességek kialakítása, fejlesztése. A világ megismerésére, az egész életen át tartó tanulásra való felkészülés, ill. igény kialakítása.
- 2. A tanulók erkölcsi nevelése.** Az alapvető erkölcsi értékek megismertetése, tudatosítása és meggyőződéssé alakítása.
- 3. A tanulók érzelmi (emocionális) nevelése.** A környezet jelenségeire, a tanulók közösségeire és önmagukra irányuló, cselekvésre és aktivitásra készítő helyes érzelmek kialakítása.



4. **A tanulók esztétikai nevelése.** A szépérzék, az igényesség fejlesztése.
5. **A tanulók közösségi nevelése.** Az emberi együttélés szabályainak megismertetése.
A társas kapcsolatok fontosságának tudatosítása, az együttműködési készség kialakítása. A kulturált magatartás és kommunikáció elsajátítása.
6. **A tanulók akaratú nevelése.** Az önismeret, a tanulók saját személyiségének kibontakoztatása. A kitartás, a szorgalom, a céltudatosság, az elkötelezettség kialakítása.
7. **A tanulók nemzeti nevelése.** A szülőhely, a lakóhely, a haza múltjának és jelenének megismertetése. A helyi, a nemzeti hagyományok, a kultúra megismertetése, emlékeinek tisztelete, ápolása, megbecsülése. A hazaszeretet érzésének felébresztése.
8. **A tanulók állampolgári nevelése.** Az alapvető állampolgári kötelességek és jogok megismertetése. A társadalmi jelenségek és problémák iránti érdeklődés felkeltése. A közösségi tevékenységekre, az iskolai és a helyi közéletben való részvételi igény kialakítása.
9. **A tanulók munkára nevelése.** Az emberek által végzett munka fontosságának tudatosítása. A tanulók önellátására és a környezetük rendben tartására irányuló tevékenységek gyakoroltatása.
10. **A tanulók testi nevelése.** A tanulók testi képességeinek fejlesztése, a testmozgás iránti igény felkeltése. Egészséges, edzett személyiség kialakítása. Az egészséges életmód és az egészségvédelem fontosságának tudatosítása, az egészséges életmód iránti igény kialakítása.
 - A szabadidő helyes eltöltésének biztosítása.
 - Szabadidős programok szervezése, ill. ezekben a tanulói öntevékenység fokozatos növelése,
 - Együttműködés a családdal; annak tudatosítása a szülőkkel, hogy az értelmes hobbi nevelő hatása kiaknázandó – az arányok betartatása a szülő feladata.
 - Munkák, feladatok a családban.
 - A társadalmi beilleszkedés segítése.
 - Mások jogainak tiszteletben tartása érdekében a normák tudatosítása és következetes betartatása, a diákönkormányzat demokratikus intézményrendszere és fórumainak működtetése.
 - A műveltség megszerzésének színtere nemcsak a tanítási óra.
 - A könyvtárhasználat szokásának kialakítása ott megoldható feladatokkal, vers- mese- prózamondó versenyek, játékos műveltségi vetélkedők szervezése; színház, múzeum, kiállítások látogatása.
 - Az egészséges életmód kialakítása érdekében:
 - A mindennapos testedzés lehetőségének biztosítása, sportversenyek, gyalogos és kerékpáros túrák szervezése, életmód program.
 - A gyermekek viselkedéskultúrájának fejlesztése érdekében:
 - Következetesebb és egységesebb fellépés a trágár beszéd ellen
 - A tanórai fegyelem javítása



I.4. A teljeskörű egészségfejlesztéssel összefüggő feladatok, egészségnevelési és környezeti nevelési elvek

I.4.1. Egészségnevelési elvek

"Szerezd meg a tudást, alázattal műveld, és élj egészségesen, kulturáltan!"

Az egészségnevelés tartalma:

Az egészség nem a betegség hiánya, hanem a testi, lelki, szociális jólét állapota. A korszerű egészségnevelés: egészség és cselekvésorientált tevékenység.

Az Egészségügyi Világszervezet (WHO) megfogalmazása szerint az egészségfejlesztő iskola folyamatosan fejleszti környezetét, ami elősegíti azt, hogy az iskola az élet, a tanulás, és a munka egészséges színtere legyen.

Az egészségfejlesztő iskola ismérvei:

- Minden rendelkezésre álló módszerrel elősegíti a tanulók és a tantestület egészségének védelmét és az eredményes tanulást.
- Együttműködést alakít ki az egészségügyi, gyermekvédelmi szakemberek, szülők, diákok között, hogy az iskola egészséges környezet legyen.
- Megfelelő egészségügyi szolgáltatásokat biztosít: kiemelt jelentőséget tulajdonítva az egészséges étkezésnek, a testedzésnek, a lelki egészségfejlesztésnek, a szabadidő hasznos eltöltésének.
- Olyan oktatási-nevelési gyakorlatot folytat, amely tekintetbe veszi a pedagógusok és a tanulók jólétét és méltóságát, lehetőséget teremt a siker eléréséhez, elismeri az erőfeszítést, a szándékot.
- Olyan egészségfejlesztő iskola biztosítása a célunk, ahol a genetikai és a környezeti tényezők, az életmód és az egészségügyi ellátó rendszer működése szerves egységet képez, amely alapja az egészségnevelésnek és fejlesztésnek.

Nevelőmunkánk célja:

Az egészséges, tiszta, energiatakarékos iskolai környezet kialakítása, ahol Pedagógiai Programunk szerint meg kell tanítani tanulóinkat:

- az egészséges életmódra, életvitelre,
- a helyes napi és heti rendre,
- a káros szenvedélyek veszélyeire,
- a helyes táplálkozási szokásokra.

Az egészséges életmód, életszemlélet **magatartás** szempontjából lényeges területeinek az iskola pedagógiai rendszerébe, összes tevékenységébe kell beépülnie.

Ezek közé tartoznak az alábbiak:

- önmagunk és egészségi állapotunk ismerete, az egészséges testtartás, a mozgás fontosságának ismerete



- az étkezés, a táplálkozás egészséget befolyásoló szerepe, a betegségek kialakulása és gyógyulási folyamat
- a barátság, a párkapcsolatok, szerepe az egészség megőrzésében, a személyes krízishelyzetek felismerése és kezelési stratégiák ismerete
- a tanulás és a tanulás technikája, az idővel való gazdálkodás szerepe
- a rizikóvállalás és határai
- a szenvedélybetegségek elkerülése, a tanulási környezetet alakítása
- a természethez való viszony, az egészséges környezet jelentősége

I.4.2. Környezeti nevelési elvek

"A természetben ne hagyj mást magad után, csak a lábad nyomát,
és ne vigyél el mást, csak az emlékeid!"

A környezeti nevelés az iskola minden pedagógusának, minden tanórai és tanórán kívüli foglalkozás feladata. Igyekszünk a nevelési folyamatban a családokat is bevonni, valamint törekszünk a helyi közösségekkel a jó kapcsolat kialakítására (óvoda, nyugdíjas klub, helyi civil szervezetek).

A környezeti nevelés alapelvei

- Az Isten által teremtett világ a tisztelete és megőrzése.
- Az egészséges, környezetvédelmi tevékenységek előtérbe helyezése.
- Összefüggések felismertetése az életmód, viselkedés, környezet és egészségi állapot között.
- A földünket érintő globális problémák megláttatása, megoldások keresése.

Eszközei:

- A természeti törvények megismertetése.
- Környezettudatos magatartás kialakítása.
- A biodiverzitás, a természeti sokszínűség megismerése, az Istentől kapott élet minden formájának tisztelete.
- A tenni akarás erősítése, az együttműködési szándék, a kooperációs képesség, empátia fejlesztése.
- A globális összefüggések felismertetése.
- Alternatív problémamegoldó gondolkodás képességének kialakítása.

A környezeti nevelés célja a környezettudatos magatartás, a környezetért felelős életvitel elősegítése. Távolabbról nézve a környezeti nevelés a természet, és benne az emberi társadalom harmóniájának megőrzését, fenntartását célozza. Célja annak az egyensúlynak a fenntartása, mely a **fenntarthatóság** záloga: a természeti, a társadalmi és a technikai környezetben élünk egyszerre. A természetet, az épített és társadalmi környezetet, végső soron az embert tisztelő szokásrendszer érzelmi, értelmi, esztétikai és erkölcsi megalapozása. A környezeti nevelés tartalma a fenntarthatóságra, az emberiség jövőjének biztosítására



irányul. Meg kell alapoznunk tanítványaink környezeti erkölcsét, társadalmi-természeti felelősségét, formálnunk kell alakuló értéktudatát, együttműködési képességeit, a személyes és a közös felelősségtudat alapjait.

E nevelési célok hatékony személyiségformálást, az önszabályozás és egyben a társas együttműködés és konfliktuskezelés készségeinek erősítését igénylik. A fenntarthatóság pedagógiája a környezetért felelős, aktív kiscsoportok és tágabb közösségek kialakítására törekszik, előtérbe emelve azokat a tanulásszervezési módszereket, amelyekben felerősödhet a társas részvétel, felértékelődhet a felelős együttműködés. Ennek megvalósítása rendszerszemléletű megközelítést, új tanítási-tanulási stratégiát igényel, amely messzemenően figyelembe veszi az egyéni (személyes) különbségeket, esélyt teremt minden gyermek számára a környezeti kultúra és az ezzel összefüggő kompetenciák elsajátításában. A környezeti nevelés iskolai gyakorlatában harmonikusan ötvöződik a környezettudományi és a társadalomtudományi ismeretek köre, hiszen csak az ember biológiai és társas-társadalmi természetének sajátosságaira építve történhet az értékrend, az erkölcs és az életviteli szokások formálása. A környezeti nevelési kutatások eredményeinek elemzése azt mutatja, hogy a környezeti ismeretek önmagukban nem elegendőek. Környezettudatos életvitelt azok a személyek tanúsítanak, akik azon túl, hogy pontos ismereteik és fogalmaik vannak a környezetről, az aktuális környezetvédelmi problémákról és tennivalókról képesek e célok érdekében felelősen cselekedni, sőt hisznek is tevékenységük jelentőségében. A környezeti nevelés során felértékelődik a tantárgyak közötti integráció, a különböző tantárgyak ismeretkészletét összekapcsoló, harmonizáló pedagógiai törekvés.

Fontos a globális összefüggések megértése. A létező környezeti problémák mögött ugyanis gazdasági, társadalmi problémák állnak, amelyek globális problémákká szövődnek össze. Nagyon fontos, hogy ne csak egyenként lássák ezeket a gondokat a tanulók, hanem azok gazdasági, társadalmi okait is megértsék. Legyenek képesek ezeket az okokat azonosítani saját környezetükben, életükben, és tanuljanak meg ezeket szem előtt tartva cselekedni. Nem elegendő a szemléleti alapok megteremtése, arra is szükség van, hogy közösen fedezzük fel, hogy mit is tehetünk egyéni életünkben. Az ember a természet része, csak akkor van esélye a boldogulásra, ha együttműködik környezetével, és nem uralkodni akar felette, ami a természet törvényeinek megértését, az élet minden formájának elismerését feltételezi. Fel kell fedeztetni, hogy biológiai sokféleség nélkül nincs emberi létezés sem.

Tanulóik számára jól szervezett tevékenységek biztosítsanak sokoldalú, személyes tapasztalatszerzési lehetőséget és kommunikációs helyzetet. Olyan lehetőségeket biztosítsanak, hogy a tananyag legyen természetes valóságában tanulmányozható, és élményt nyújtson.

A környezeti nevelés színterei:

Az intézményi környezeti nevelés a hagyományos tanórai foglalkozások során, illetve a tanévben szervezett úgynevezett témanapokon (pl.: Teremtésvédelmi Nap, Föld napja, Víz világnapja, Madarak és fák napja, Európai diáksport nap) valósul meg.

Minden évben megszervezzük lehetőség szerint a hulladékgyűjtést, illetve bekapcsolódunk a település által szervezett elektronikai hulladékgyűjtésbe is.



A tagintézményben évente legalább egyszer, de lehetőség szerint kétszer, ősszel és tavasszal hasznosanyag-gyűjtést szervezünk a tagintézmény minden tanulójának a bevonásával.

A székhelyintézményben a szelektív hulladékgyűjtést valamint a használt sütőolaj és sütőzsiradék továbbá a használt elemek gyűjtését biztosítjuk az erre a célra kijelölt tárolóedényekben, melynek fontosságát folyamatosan erősítjük tanulóinkban, a teremtett világ megóvása érdekében.

A tagintézményben a használt elemek gyűjtéséhez, valamint a használt sütőolaj és sütőzsiradék állnak rendelkezésre gyűjtőedények.

I.5. A kiemelt figyelmet igénylő tanulókkal kapcsolatos elvek

Az intézményben folyó nevelő- oktató munka alapvető feladata a kiemelt figyelmet igénylő tanulók fejlesztése, a tanulók egyéni képességeinek, fejlettségének, ismereteinek figyelembevételével, különböző tanulásszervezési eljárások és egyéni fejlesztő módszerek alkalmazásával a tanítás- tanulás folyamatában.

A kiemelt figyelmet és különleges bánásmódot igénylő tanulók:

- Sajátos nevelési igényű tanuló: az a különleges bánásmódot igénylő gyermek, aki a szakértői bizottság véleménye alapján mozgásszervi, érzékszervi, beszéd fogyatékos, több fogyatékoság esetén halmozottan fogyatékos, egyéb pszichés zavarral (súlyos tanulási, figyelem-magatartászavarral) küzd.
- Beilleszkedési tanulási magatartási nehézséggel küzdő: Szakértői vélemény megállapításai szerint képességeihez mérten jelentősen alul teljesít, társas kapcsolati problémákkal, tanulási magatartásszabályozási hiányossággal küzd, közösségbe való beilleszkedése, továbbá személyiségfejlődése nehezített vagy sajátos tendenciákat mutat, de nem minősül sajátos nevelési igényűnek.
- Kiemelten tehetséges gyermek: Aki átlag feletti általános és speciális képességek birtokában magas fokú kreativitással rendelkezik, felkelthető benne a feladat iránti erős motiváció.
- Hátrányos helyzetű tanuló.
- Halmozottan hátrányos helyzetű tanuló.

I.5.1. A hátrányos és halmozottan hátrányos helyzetű tanulókkal való pedagógiai tevékenység

Tanulók szociális előképzettségében hátrányt jelentő különbségek mutatkozhatnak meg:

- A szülők anyagi helyzetében / hátrányos helyzet: megállapított gyermekvédelmi kedvezmény/
- A szülők iskolai végzettségében / halmozottan hátrányos helyzet: legalább az egyik szülő iskolai végzettsége kevesebb nyolc általános iskolai osztálynál és megállapított gyermekvédelmi kedvezmény/.
- A szocializáció mértékében.



- A hozott viselkedésmódban.
- Az udvariassági szabályok ismeretében.
- A személyi higiénia terén.
- A katolikus vallás szertartásainak, a vallásgyakorlás külső formáinak ismeretében.

A hátrányos és a halmozottan hátrányos helyzetű tanulók esetében a gyermek és ifjúságvédelmi felelős és az osztályfőnök megkülönböztetett figyelemmel kíséri a tanulók életét, mindennapjait.

Intézményi feladataink:

- Minden tanév elején írásban tájékoztatjuk a szülőket, tanulókat a gyermek- és ifjúságvédelmi feladatokkal megbízott pedagógus személyéről és elérhetőségéről.
- Fel kell deríteni a gyermekek és tanulók fejlődését veszélyeztető okokat: A gyermek- és ifjúságvédelmi felelős a pedagógusok, szülők vagy tanulók jelzése, a velük folytatott beszélgetés alapján megismert veszélyeztetett tanulóknál - a veszélyeztető okok feltárása érdekében – az osztályfőnökkel közösen családlátogatáson ismerje meg a tanuló családi környezetét.
- Pedagógiai eszközökkel törekednünk kell a káros hatások megelőzésére, illetőleg ellensúlyozására.
- Szükség esetén a gyermek, tanuló érdekében intézkedést kezdeményezzünk (jegyző, gyermekjóléti szolgálat).
- Szorosan együttműködünk a gyermekjóléti szolgálattal, hisz a gyermek- és ifjúságvédelemmel kapcsolatos feladatok ellátását ez az intézmény hivatott segíteni.
- Szoros kapcsolattartás a szülőkkal (családlátogatás, fogadóóra, egyéni találkozások),
- Az érintett tanulóknak a délutáni szervezett iskolai tanulásba való bevonása.

Az intézmény gyermek- és ifjúságvédelmi felelőse feladatait a mindenkor hatályos jogszabályok, az iskola alapidokumentumainak vonatkozó részei, és az iskolavezetés útmutatása szerint látja el. Éves munkaprogramot készít, mely az iskola munkatervének melléklete. Teendőit az iskolavezetéssel és az osztályfőnökökkel szoros együttműködésben végzi, információkat kér és ad. Minden félév kezdetén egyeztet az osztályfőnökökkel, regisztrálják a változásokat, döntenek az új esetekről. Naprakész statisztikát vezet a HH-s, HHH-s, veszélyeztetett tanulókról. A tanulók problémáinak megoldása érdekében kapcsolatot tart a gyermekjóléti szolgálattal, családsegítő központtal, a lakóhely szerint illetékes önkormányzatokkal, pedagógiai szolgálatokkal, pártfogóval, iskolaorvossal, pszichológussal... (az ügy természete szerint). Tájékoztatja a tanulókat problémáik megoldási lehetőségeiről, ezek helyeiről. Az osztályfőnökök jelzése alapján – az iskolavezetés tájékoztatása mellett – kezdeményezi az illetékes hatóságoknál az anyagi támogatást, vagy a szükséges eljárások megindítását (tankötelezettség megsértése, igazolatlan hiányzások stb.).

A gyermek- és ifjúságvédelmi feladatokat ellátó pedagógus félévente tájékoztatja a szülőket, illetve a diákokat az igénybe vehető támogatásokról, pályázatokról,

Szükség esetén személyes elbeszélgetéssel tájékozik a tanulók háttérproblémáiról, ezek ismeretében megteszi vagy javasolja az iskolavezetésnek a szükséges intézkedéseket.



Konkrét információkkal segít a tanulók szociális helyzetén alapuló intézményvezetői döntések előkészítésében.

Év végi beszámolót készít munkaterv szerinti feladatai megvalósulásáról.

A tanulási kudarcnak kitett tanulók felzárkóztatását segítő program

- Iskolánkban a tanulási kudarcnak kitett tanulók felzárkóztatásának segítése az alábbiak szerint történik:
- A pedagógus alapvető feladata a hátrányos helyzetű tanulók³ felzárkóztatása, ezzel a tanulási kudarc megelőzése;
- A tanulási kudarc okainak mielőbbi feltárása a Nevelési Tanácsadó szakembereinek segítségével történjen;
- A tanuló szüleinek tájékoztatása, tanácsadás;
- Az egyéni képességekhez igazodó tanórai tanulásszervezés;
- A nevelési tanácsadó, ill. a szakértői bizottság által részképesség-zavarosnak nyilvánított gyerekeket fejlesztjük;
- Figyelembe vesszük a nevelési tanácsadó javaslatait.
- Az alábbi könnyítéseket tesszük:
- Nem buktatjuk meg abból a tárgyból, amelyben részképesség-zavara megmutatkozik (pl. a diszkalkuliást matematikából),
- A diszlexiás gyermeknek több időt adunk a dolgozatírásra,
- Felolvassuk neki a feladatot, amennyiben pl. nem szövegértési feladatról van szó.
- Egyéni felzárkóztató foglalkozásokat biztosítunk;
- Fejlesztő pedagógiai képzést teszünk lehetővé pedagógusainknak;
- Fejlesztő foglalkozások szervezése helyben;
- Minden kollégának kötelessége a tanulás módszertanának tanítása, a tantárgy sajátosságaiból eredő speciális tanulási módszerek megtanítása, gyakoroltatása és a munka eredményeinek a mérése.
- Ha a tanuló a fenti erőfeszítések ellenére második vagy további alkalommal évfolyamismétlésre szorul, részére az adott tantárgyból egyéni foglalkozást szervezünk.

³ „Hátrányos helyzetűnek azt a tanulót tekintjük, akit családi körülményei, szociális helyzete miatt a jegyző védelembe vett, illetve aki után rendszeres gyermekvédelmi kedvezményre való jogosultságát megállapította. Ezen belül halmozottan hátrányos helyzetű az a gyerek, tanuló, akinek a törvényes felügyeletét ellátó szülője, ill. szülei – az iskolai felvételi körzet megállapításával összefüggésben a gyermekek védelméről és a gyámügyi igazgatásról szóló törvény szerint vezetett nyilvántartás alapján készült statisztikai adatszolgáltatás, a gyereket, tanulót megillető szolgáltatás megállapításához a szülő nyilatkozata szerint – legfeljebb az iskolanyolcadik évfolyamán folytatott tanulmányait fejezte be, fejezték be sikeresen, továbbá az a gyermek, akit tartós nevelésbe vettek. Szociálisan hátrányos helyzetűnek azokat a tanulókat tekintjük, akiket különböző jellegű szociális tényezők – családi mikrokörnyezet, a családi házon kívüli környezet (lakókörzet, társas kapcsolatok, iskolában a tanuló peremhelyzete a közösségben) - gátolnak adottságaikhoz mért fejlődésükben..”



A szociális hátrányok enyhítését segítő tevékenység

- Szorgalmazzuk a hátrányos helyzetű tanulók nyári kedvezményes/ingyenes táboroztatását.
- A székhelyintézmény támogatására létrejött alapítványok lehetőségeikhez mérten szintén támogatják a székhelyintézmény által szervezett táborokat.
- Iskolatej-akció.
- Iskolagyümölcs program.
- A nevelők és a tanulók segítő, személyes kapcsolatai.
- A családok nevelési gondjainak segítése.
- Családlátogatások.
- Az iskolai gyermek- és ifjúságvédelmi felelős nevelő, segítő tevékenysége.
- Kapcsolattartás az önkormányzat jegyzőjével, a szociális bizottságokkal, a családsegítő szolgálattal annak érdekében, hogy a tanulók minél hamarabb segítséghez jussanak.
- Felzárkóztató, ill. tehetséggondozó programok szervezése.
- Pályaorientációs tevékenység.
- Mentálhigiénés programok.

I.5.2. Beilleszkedési, és magatartási nehézségekkel küzdő tanulók ellátása

A beilleszkedési, magatartási rendellenesség fennállását az iskola/szülő kérésére és a nevelési tanácsadó javaslatára a szakértői rehabilitációs bizottság állapítja meg.

A pedagógiai szakszolgálat vizsgálatai alapján a szakértői véleményekben foglaltak szerint BTMN-es státuszú tanulók ellátását az intézmény pedagógusai és a gyógypedagógus végzi.

A tanulók kiscsoportos felzárkóztató és fejlesztő foglalkozásokon vesznek részt a törvényben meghatározott órakeretben, valamint tanórai megsegítésben, illetve differenciálásban részesülnek.

Fejlesztő eszközeinket évről évre bővítjük, hogy minél hatékonyabb segítséget nyújthassunk az érintetteknek.

A tantestület minden tagjának kötelessége betartani az egyenlő bánásmódra és esélyegyenlőségre vonatkozó jogi előírásokat, biztosítani a diszkriminációmentes oktatást, nevelést, a befogadó és toleráns légkör kialakítását.

Az iskola kezdő évfolyamán a bemeneti mérések (DIFER) elvégzésével már a tanév elején kiszűrjük azon gyermekeket, akik a mindennapi tanulás terén elmaradnak társaiktól az osztályban. A szülőkkel való konzultáció, a problémaelemzés minden diagnosztizált tanuló szüleivel megtörténik, és stratégiai tervet dolgozunk ki a hátrány kompenzálására.

A lemaradást egyéni foglalkozáson, felzárkóztatáson, otthoni munkával, valamint differenciált oktatás-pedagógiai módszerek alkalmazásával igyekszünk megszüntetni.

A további évfolyamokon is – amennyiben problémát észlel a pedagógus – a nevelési tanácsadó, ill. a szakszolgálat szakembereinek segítségét kérjük egyrészt a diagnosztizálás, másrészt a terápia terén. Mindezt a szülőkkel szorosán együttműködve tesszük.



Arra törekszünk, hogy a tanulócsoport egységesen magasabb tudásszintje, a lemaradó tanulók erőfeszítésének példája, valamint a folytonos kétirányú differenciálásra való törekvés a tanári munkában számukra is meghozza a kívánt eredményt.

Az iskola tanulói között - évekre visszamenő tapasztalatok alapján - nem magas, de növekszik azoknak a tanulónak a száma, akik beilleszkedési problémákkal küzdenek. Arra kell törekednünk, hogy a szülők megértsék: a gyermek szocializációja a családban kezdődik, és folyamatosan alakul az óvodában és az iskolai nevelő-oktató munkában.

A fejlesztés feladatai munkánkban:

- A családok nevelési stílusának megismerése, ha szükséges, annak tapintatos korrekciója (családlátogatások).
- A családok (szülők) nevelési gondjainak segítése.
- Az óvoda gyermekkel kapcsolatos tapasztalatainak megismerése, folyamatos véleménycsere a problémás esetekben.
- Az iskolaérettség alaposabb vizsgálata.
- A Pedagógiai Szakszolgálat idejében történő bevonása a vizsgálatba és a fejlesztésbe.
- A közösségi rendezvények, megmozdulások, közös játékok, sportversenyek stb. adta szituációk kihasználása a kérdéses tanulók esetében.
- A tanulókkal való egyéni foglalkozások, beszélgetések módszerének alkalmazása.

I.5.3. A sajátos nevelési igényű tanulók

A NAT a kerettanterv és az intézmény helyi tanterve a sajátos nevelésű igényű tanulók iskolai oktatásának alapidokumentumai, így az azokban meghatározott fejlesztési területek, kulcskompetenciák, nevelési célok, az egyes műveltségi területeken megfogalmazott célok, feladatok és minimum követelmények a sajátos nevelési igényű tanulóknak is érvényesek. Ugyanakkor szem előtt tartjuk, hogy a fejlesztés a számukra megfelelő tartalmak közvetítése során valósuljon meg. Az iskolai fejlesztés követelményei a fejlődés lehetséges üteméhez igazodjanak törekedve arra, hogy a nevelés-oktatás és fejlesztés ne terhelje túl az érintett tanulókat. Ennek érdekében lehetőség van egyes területek egyszerűsítésére, a nevelés-oktatás és fejlesztés szokásosnál nagyobb mértékű időbeli kiterjesztésére.

A sajátos nevelési igény nagyobb mértékű differenciálást, speciális eljárások alkalmazását, illetve kiegészítő fejlesztő, korrekciós, rehabilitációs, valamint terápiás célú pedagógiai eljárások alkalmazását teheti szükségessé. A sajátos nevelési igényű tanulók fejlesztését egyéni fejlesztési terv alapján intézményünk gyógypedagógusa, utazó gyógypedagógus, valamint tanórákon, napközis/ tanulószobai foglalkozásokon pedagógusaink végzik, munkájukat lehetőség szerint pedagógiai asszisztens segíti.

A fejlesztés szinterei	Módszerek	A fejlesztést végzi	Értékelés
kiscsoportos foglalkozás egyéni foglalkozás	fejlesztőjátékok feladatlapok terápiás módszerek	gyógypedagógus	egyéni fejlesztési naplóban szövegesen
tanítási óra	mennyiségi és	tanító	érdemjeggyel



A fejlesztés szinterei	Módszerek	A fejlesztést végzi	Értékelés
felzárkóztató foglalkozás	minőségi differenciálás, eszközhasználat biztosítása egyéni időbeosztás	szaktanár	az iskola értékelési rendjében meghatározott módon értékelés alól felmentett tanulót szöveges értékeléssel
napközis foglalkozás	egyéni haladási tempó biztosítása	pedagógusok	saját csoportra szabott értékelési forma

I.5.4. Tehetséges tanulók fejlesztése, tehetséggondozás

A nevelőtestület minden tagjának feladata, hogy a tehetséggondozás elméletében gyarapítsa ismereteit. Az eredményes munka feltétele, hogy felismerjük a tehetség-igéreteket.

A tehetséggondozás lehetőségei adottak: tanévenként több szakkört indítunk az igényeknek megfelelően, működnek a tanulmányi versenyek, vetélkedők, sportversenyek, egyre gyakoribbak az egyéni foglalkozások, felkészítések. Fakultatív tárgyként a székhelyintézményben 7-8. évfolyamon a választott idegen nyelvet plusz egy-egy órában tanulhatják a nyelvben tehetségesnek bizonyuló tanulók.

A tehetséggondozás elsődleges környezeti feltétele a család. Ezért szükséges a szülők és a pedagógusok szoros együttműködése a kérdésben.

I.6. A közösségfejlesztéssel, az iskola szereplőinek együttműködésével kapcsolatos feladatok

„Az iskola épp azzal válik katolikussá, hogy – bár más-más fokon – az iskolai közösség minden tagja osztozik a keresztény világlátásban, s ezt ki is jelentik. Így ebben az iskolában az evangéliumi elvek válnak nevelési eszménnyé, belső ösztönzővé és egyúttal végső céllá.”

A közösségfejlesztés közös feladat. Az iskola valamennyi dolgozójának figyelembe kell vennie mindennapi munkája során, hogy példaként áll a diákok előtt megjelenésével, viselkedésével, beszédstílusával.

A pedagógiai program szempontjából iskolánk keretén belül működő közösségi nevelés területei:

- Tanórák: hittanórák, szaktárgyi órák, osztályfőnöki órák
- Tanórán kívüli szabadidős foglalkozások: szakkörök, sportfoglalkozások, lelkigyakorlatok, zarándoklatok, kirándulások,
- Diákönkormányzat munkája
- Napközi
- Közös lelki nap



Feladata: A keresztény értékrend megismerése, mélyítése, ezzel segítve az egységes nevelésben való együttműködést.

Közös zárandoklatok:

Feladata: Ismerjük meg Magyarország híres kegyhelyeit, ezzel is segítve a keresztényi nevelést, a nevelői példa felmutatását.

Plébániákkal közös programok

Feladata: A plébániákkal való élő kapcsolatok erősítése.

Iskolánk nevelő-oktató munkájának alapvető feladata a tanulók közösségben és a közösség által történő nevelésének megszervezése, irányítása.

Ebből adódó feladataink:

1. **A különféle iskolai tanulóközösségek megszervezése, nevelői irányítása.** Az iskola egyes területeihez - tanórákhoz, tanórán kívüli tevékenységhez - kapcsolódó tanulói közösségek kialakítása, ezek tudatos, tervszerű nevelői fejlesztése.
2. **A tanulók életkori fejlettségének figyelembevétele a tanulóközösségek fejlesztésében.** Nevelőinknek alkalmazkodnia kell a tanulóközösségek irányítása során az életkorral változó közösségi magatartáshoz: a kisgyermek megfelelni akaró személyiségétől az önmagát értékelni és irányítani képes autonóm személyiséggé válásáig.
3. **Az önkormányzás képességének kialakítása.** A tanulói közösségek fejlesztése során ki kell alakítani azt a képességet, hogy a nevelő segítségével közösen tudjanak célt kitűzni maguk elé, majd a cél eléréseért összehangoltan tevékenykedjenek, az elvégzett munkát pedig értékelni tudják.
4. **A tanulóközösségek tevékenységének megszervezése.** Életkorhoz igazodó tanórán kívüli tevékenységrendszer tervezése és szervezése (a tervezés és szervezés során fokozatosan növelve a tanulói önállóságot és aktivitást)
5. **A közösség egyéni arculatának, hagyományainak ápolása, kialakítása.** Az összetartozást erősítő erkölcsi, viselkedési normák, formai keretek és tevékenységek rendszeressé válásának kialakítása, ápolása.

I.6.1.A tanulók intézményi döntési folyamatban való részvételi jogai gyakorlásának rendje

A köznevelési törvény 46.§ (6) bekezdés k) pontja alapján intézményünk tanulói személyesen vagy képviselőik által vesznek részt az érdekeiket érintő döntések meghozatalában.

A döntési folyamatokban való részvétel a törvényben megfogalmazottak szerint:

A tanuló joga hogy: „személyesen vagy képviselő útján a jogszabályban meghatározottak szerint részt vegyen az érdekeit érintő döntések meghozatalában. /Nkt.46.§ (6) k) /

„A nevelésioktatási intézmény működésével kapcsolatos döntések előkészítésében, végrehajtásában, és ellenőrzésében-jogszabályban meghatározottak szerint részt vesznek a pedagógusok, a tanulók és a szülők, valamint képviselőik.” / Nkt.24.§ (2)



Ennek alapján az intézményi házirend állapítja meg a tanulói jogok gyakorlásának és – a tanulmányi kötelezettségek teljesítésén kívül – a kötelezettségek végrehajtásának módját.

Az intézményi döntési folyamatban joga van a tanulónak részt venni az alábbiak szerint:

Különböző fórumokon (nevelők fogadóórája, diákközyűlés, diákönkormányzati ülések) az emberi méltóság tiszteletben tartásával szabadon **véleményt nyilváníthat** minden kérdésről, az őt nevelő és oktató pedagógus munkájáról, az iskola működéséről.

Javaslattal élhet minden, a tanulókat érintő kérdésben. A tanuló a véleményét, javaslatát önállóan, saját maga, illetve a tanulók képviselője útján (diákönkormányzat, egyéb iskolai közösség) is elmondhatja.

A házirend módosítása, elfogadása előtt, ki kell kérni a diákönkormányzat véleményét.

A diákönkormányzat az intézmény egyik szervezete. A diákoknak (és szervezeteiknek) a diákönkormányzatot érintő kérdésekben **döntési joguk** van, melynek szabályait saját Szervezeti és Működési Szabályzatukban fogalmazzák meg (A DÖK SzMSz módosítása, elfogadása során a tantestület egyetértési jogot gyakorol). A DÖK SzMSz nem állhat ellentétben az iskolai szabályzatokban megfogalmazottakkal.

I.7. A szülő, a tanuló, a pedagógus és az intézmény partnerei, kapcsolattartásának formái

A nevelés-oktatás, a szocializációs folyamatok irányítása, a személyiségformálás eredményesebbé tétele érdekében a pedagógusok és a szülők között "szóértő" kapcsolatot akarunk kialakítani és fenntartani.

A nevelés-oktatás folyamatában fontosnak tartjuk a szerepek tisztázását (szülői- és nevelői kompetenciák) a nézeteltérések elkerülése érdekében. Törekedjünk az új kommunikációs technikák, konfliktuskezelő módszerek elsajátítására, hogy az együttműködés hatékonysága nőjön. Miután egy cél érdekében dolgozunk, feladatainkat összehangoltan kell, hogy végezzük.

1. A tanulót az iskola életéről, az iskolai munkaterről, az aktuális feladatokról az intézmény vezetője, a diákönkormányzat működését segítő pedagógus és az osztályfőnökök tájékoztatják:
 - Az intézmény vezetője évente legalább egyszer a diákközyűlésen, a diákönkormányzat ülésén.
 - A diákönkormányzatot segítő nevelő havonta egyszer a diákönkormányzat ülésén és a faliújságon keresztül.
 - Az osztályfőnökök folyamatosan az osztályfőnöki órákon.
 - A fentiekkel párhuzamosan az iskola honlapján is megjelennek az információk.
2. A pedagógusok a tanulót és a tanuló szüleit a tanuló fejlődéséről, egyéni haladásáról szóban és írásban folyamatosan tájékoztatják.
3. A tanulók kérdéseiket, véleményüket, javaslataikat szóban vagy írásban egyénileg, illetve választott képviselőik, tisztségviselőik útján közölhetik az iskola vezetésével, a nevelőkkel.



4. A szülőket az iskola egészének életéről, az iskolai munkatervről, az aktuális feladatokról:
 - Az intézmény vezetője évente legalább egyszer a SZM vezetőségi ülésen vagy összevont szülői értekezleten.
 - Az osztályfőnökök az osztályok szülői értekezletein folyamatosan tájékoztatják.
5. A szülők és a pedagógusok együttműködésére az alábbi fórumok szolgálnak:
 - **Családlátogatás**
Feladata a gyermekek családi hátterének, körülményeinek megismerése, tanácsadás a gyermek optimális fejlesztésének érdekében.
 - **Szülői értekezlet:**
Feladata:
 - a szülők és a pedagógusok közötti folyamatos együttműködés kialakítása;
 - a szülők tájékoztatása;
 - a szülők kérdéseinek, véleményének, javaslatainak összegyűjtése, továbbítása.
 - **Fogadóóra**
Feladata: az adott tanulóra vonatkozó szülői tájékoztatás.
 - **Nyílt tanítási nap**
Feladata: a szülő (vagy más érdeklődő) betekintést nyerjen az iskolai munka mindennapjaiba, közvetlenül tájékozódjon gyermeke tanórai munkájáról, iskolai életéről.
 - **Írásbeli tájékoztató**
Feladata: a szülők tájékoztatása a tanulók tanulmányaival, magatartásával, szorgalmával összefüggő eseményekről, a különféle iskolai vagy osztály szintű programokról.
 - **Osztályszintű szabadidős rendezvények**
Feladata: A tanár – diák – szülő kapcsolatok és együttműködés segítése, közösségépítés.
6. A szülői értekezletek, a fogadóórák, a nyílt tanítási napok időpontját az iskolai munkaterv évenként határozza meg. Megtekinthetők az iskola honlapján az éves eseménynaptárban.
7. A szülők kérdéseiket, véleményeiket, javaslataikat szóban vagy írásban egyénileg, ill. választott képviselőik, tisztségviselőik útján közölhetik az iskola vezetőségével, nevelőtestületével, de panasszal, javaslattal élhetnek az SZM vezetője felé is.
8. Az intézmény partnereivel való kapcsolat rendezvényeinkre való meghívás, programok összehangolása, közös programok szervezése révén valósul meg. Az iskola honlapján részletes információk találhatók mindennapjainkról, eseménynaptárunk pedig tartalmazza az egész tanévre vonatkozóan főbb eseményeinket (melyek augusztusban előzetes egyeztetéssel tervezettek).



I.8. A tanulmányok alatti vizsgák szabályai

A tanuló tevékenységének, munkájának értékelésével kapcsolatos vizsgák törvényi háttere:

- 2011.CXC törvény a köznevelésről
- 20/2012.(VIII.31) EMMI rendelet 64§-72§

Tanulmányok alatti vizsgák lehetnek:

- osztályozóvizsga
- javítóvizsga
- különbözeti vizsga
- pótló vizsga
- gyakorlati vizsga

Iskolánkban elsősorban osztályozó, ill. javítóvizsgára lehet számítani.

A tanulmányok alatti vizsgák szervezésének alapelvei, szabályai:

- Tanulmányok alatti vizsgát független vizsgabizottság előtt, vagy iskolánkban tehetnek tanulóink.
- A szabályosan megtartott tanulmányok alatti vizsga nem ismételhető.
- Az iskolában tartott tanulmányok alatti vizsga esetén az igazgató, a független vizsgabizottság előtti vizsga esetén a kormányhivatal vezetője engedélyezheti, hogy a vizsgázó az előre meghatározott időponttól eltérő időben tegyen vizsgát.
- Tanulmányok alatti vizsgát legalább háromtagú vizsgabizottság előtt kell tenni.
- Amennyiben az iskolában foglalkoztatottak végzettsége, szakképzettsége alapján erre lehetőség van, a vizsgabizottságba legalább két olyan pedagógust kell jelölni, aki jogosult az adott tantárgy tanítására.
- A tanulmányok alatti vizsga – ha azt az iskolában szervezik – vizsgabizottságának elnökét és tagjait az igazgató, a független vizsgabizottság elnökét és tagjait a területileg illetékes kormányhivatal bízta meg.
- A tanulmányok alatti vizsga vizsgabizottságának elnöke felel a vizsga szakszerű és jogszerű megtartásáért.
- A vizsgák időpontját a vizsga jellege határozza meg.
- A vizsgázó időbeni értesítése a vizsga időpontjáról az intézményvezető feladata.
- A vizsgafeladatokat a tantervi követelmények alapján szaktanár állítja össze.
- A feladatok tantárgytól függően lehetnek írásbeli, szóbeli, ill. gyakorlati jellegűek.
- Az írásbeli feladatsorra fordítható időkeret tantárgyanként max. 30 perc lehet.
- A feladatsor a tantárgyi minimum követelmények alapján kerül összeállításra.
- feladatsorral együtt javítókulcs és pontozási-értékelési útmutató készül.
- A vizsgákra írásbeli megbízással, vizsgabizottság kerül megszervezésre.
- A megbízás körvonalazza a vizsgaelnök, ill. a vizsgabizottsági tagok feladatait.



A vizsgaelnök fő feladatai:

- A bizottság munkájának irányítása, feladatainak kiosztása
- A vizsgaprogram elkészítése
- A vizsgázó tájékoztatása az őt érintő döntésekről, valamint a vizsgarészekkel kapcsolatos tudnivalókról
- A vizsgáztatási dokumentumok meglétének ellenőrzése
- A feltételek megfelelőségének ellenőrzése
- A vizsga nyugodt, zavartalan lebonyolításának koordinálása
- A vizsgatevékenység eredményének, jegyzőkönyvének ellenőrzése

A vizsgabizottsági tagok feladatait az elnök tervezi a feladatok maradéktalan és jogszerű teljesítése érdekében.

A tanulmányok alatti vizsgák időpontjai:

- A tanuló javítóvizsgát az igazgató által meghatározott időpontban, az augusztus 15-étől augusztus 31-éig terjedő időszakban tehet.
- A különbözeti és a beszámoltató vizsgák esetén tanévenként legalább két vizsgaidőszakot kell kijelölni, az aktuális tanév munkatervében kijelölt félévi és tanév végi osztályozó konferencia időpontja előtt.
- Osztályozó, különbözeti és beszámoltató vizsga esetén a vizsgát megelőző három hónapon belül kell a vizsgaidőszakot kijelölni azzal, hogy osztályozó vizsgát az iskola a tanítási év során bármikor szervezhet.
- A vizsgák időpontjáról a vizsgázót a vizsgára történő jelentkezéskor írásban tájékoztatni kell.

Az egyes tantárgyak vizsgaformái:

Tantárgy	Szóbeli vizsga	Írásbeli vizsga	Gyakorlati vizsga
Magyar nyelv és irodalom	✓	✓	-
Matematika	✓	✓	-
Környezetismeret/ Természettudomány	✓	✓	-
Történelem	✓	✓	-
Idegen nyelv	✓	✓	-
Hittan	✓	✓	-
Földrajz	✓	✓	-
Biológia	✓	✓	-
Kémia	✓	✓	-
Fizika	✓	✓	-



Tantárgy	Szóbeli vizsga	Írásbeli vizsga	Gyakorlati vizsga
Informatika/Digitális kultúra	✓	-	✓
Testnevelés	✓	-	✓
Ének- zene	✓	✓	
Technika/ Technika és tervezés	✓	-	✓
Vizuális kultúra	✓		✓

A tanulmányok alatti vizsga vizsgaszabályzata a tagintézményben:

A vizsgaszabályzat célja

Vizsgaszabályzatunk célja a 20/2012. (VIII. 31.) EMMI - rendelet 64. § -ban foglaltak alapján a tanulók tanulmányok alatt tett vizsgáinak lebonyolítási szabályozása. A fenti jogszabályban foglalt szabályozás szerint a tanulmányok alatti vizsga (osztályozóvizsga, javítóvizsga, pótló vizsga, különbözeti vizsga) követelményeit, részeit (írásbeli, szóbeli, gyakorlati) és az értékelés rendjét a nevelőtestület a pedagógiai program alapján határozza meg, és a helyben szokásos módon nyilvánosságra hozza.

A tanulmányok alatti vizsgák célja azon tanulók osztályzatainak megállapítása:

- Akiknek félévi vagy év végi osztályzatait évközi teljesítményük és érdemjegyeik alapján a jogszabályok és az intézmény pedagógiai programja szerint nem lehetett meghatározni. Ezen tanulók osztályozóvizsga kötelezettségéről a nevelőtestület a félévi/illetve év végi osztályozóértekezleteken dönt. A vizsgát a nevelőtestületi döntés után teszik a tanulók.
- Akik az adott tárgyból tanulmányi kötelezettségüket hamarabb kívánják teljesíteni.
- Aki az NKT 51.§ (6) bekezdés b) pontjában meghatározott időnél többet mulasztott.
- Akik egyéni munkarend szerint tanulnak, vendégtanulók.
- Akik intézményünkkel tanulói jogviszonyban nem állnak, de itt kívánnak vizsgát tenni.
- Akik az adott évfolyamon tanított idegen nyelvből felmentést kérnek, és a másik idegen nyelvet magánúton tanulják.

A szabályosan megtartott tanulmányok alatti vizsga nem ismételtető. Egy tantárgyból több év osztályozóvizsgája is lehet, de csak különböző napokon. A sajátos nevelési igényű tanulók esetében a szakértői bizottság határozata alapján hozott intézményvezetői határozat figyelembevételével történik a vizsgára bocsátás és a vizsga szervezése.

Vizsgaszabályzat hatálya

Jelen vizsgaszabályzat az intézmény által szervezett tanulmányok alatti vizsgákra, azaz:

- osztályozóvizsgákra,
- különbözeti vizsgákra,
- javítóvizsgákra vonatkozik.

Hatálya kiterjed az intézmény valamennyi tanulójára:

- aki osztályozóvizsgára jelentkezik,
- akit a nevelőtestület határozatával osztályozóvizsgára utasít,
- akit a nevelőtestület határozatával javítóvizsgára utasít
- aki vendégtanuló



- aki egyéni munkarend szerinti tanuló

Kiterjed továbbá más intézmények olyan tanulóira

- akik átvételüket kérik az intézménybe, és ennek feltételeként az intézmény vezetője különbözeti vizsga letételét írja elő
- illetve, aki vizsgakérelmet ad be intézményünkhöz
- Kiterjed továbbá az intézmény nevelőtestületének tagjaira és a vizsgabizottság megbízott tagjaira.

Az értékelés rendje

Ha a vizsgatantárgy írásbeli vizsgarészt is tartalmaz, akkor az írásbeli vizsga lezárását követően a vizsgáztató tanár kijavítja a dolgozatot. Követelmény, hogy a dolgozat javítása pontozásos rendszerben történjék, az egyes részpontszámokat és az egyes részekre kapható maximális pontszámot egyaránt meg kell jelölni. Akár egy, akár több vizsgarészt tartalmaz a vizsgatárgy, az egyes vizsgarészekben elért pontszámok összege alapján az osztályzat a következőként határozandó meg:

0 – 30 % - elégtelen

31 – 50 % - elégséges

51 – 70 % – közepes

71 – 90 % – jó

91 – 100 % – jeles

Nem egész százalékos eredmények elérése esetén a kerekítés általános szabályait kell alkalmazni.

A vizsgatárgyak részei és követelményei

Az osztályozó- és a javítóvizsgák követelményeit az iskola helyi tantervében (a kerettantervben) szereplő követelmények alapján a nevelők szakmai munkaközössége vagy ennek hiányában a szaktanár állapítja meg. A szaktanár készíti el az iskolai vizsgakövetelményekre épülő vizsgatárgyak írásbeli feladatlapját, továbbá a feladatok megoldásához szükséges segédanyagokat és a javítási, értékelési útmutatókat, valamint a szóbeli vizsga kérdéssorait. Osztályozóvizsgán az egyéni munkarend szerinti tanuló minden tantárgyból beszámol tudásáról.

I.9. A felvétel és az átvétel szabályai

Az iskolánk - amennyiben felvételi kötelezettsége teljesítése után további felvételi, átvételi kérelmeket is teljesíteni tud – az alábbi szabályok szerint dönt (figyelembe véve a 20/2012 EMMI rendelet 24.§-ában leírtakat):

- Személyes beszélgetés során és a tanuló bizonyítványa alapján információkat gyűjtünk a gyermek személyiségéről.



- Megvizsgáljuk, hogy a felvételt kérő tanuló milyen hatással lehet leendő osztályának összetételére. Amennyiben az osztály "nem bírja el" az esetlegesen problémás gyereket, a felvételi kérelmet elutasítjuk.
- A fenti szempontot is figyelembe véve előnyben részesítjük a halmozottan hátrányos helyzetű tanulókat.
- Előnyben részesítjük továbbá azokat a gyermekeket, akiknek van/volt az iskolában testvérük, vagy a szülő ide járt.

A más iskolából átvett tanuló beilleszkedését az osztályfőnök kiemelt figyelemmel kísérfje, segítse. A követelménykülönbségek kiegyenlítésére kellő türelmi időt és felzárkóztató egyéni foglalkozás lehetőségét biztosítjuk.

I.10. Az elsősegélynyújtás alapismeretek elsajátításával kapcsolatos iskolai terv

Az elsősegély-nyújtási ismeretek elemi elsajátítása minden állampolgár számára alapvetően fontos. Eredményes elsősegély csak attól várható el, aki rendelkezik ilyen irányú ismeretekkel.

Az elsősegély - bár tudományos alapokra épül - mégis a készség, a gyakorlat „műfaja”. Ezeket az ismereteket nem lehet csupán könyvből, elméleti előadások végighallgatásával elsajátítani. A bajba jutott emberen csak az tud segíteni, aki begyakorolja a veszélyelhárítás lehetséges módjait. Ezért kell már iskoláskorban megismerni a lehetséges alternatívákat.

Az elsősegélynyújtásnak szerepe van a felelősségteljes és szabálykövető magatartás kialakulásában. A cél a testi, lelki, szociális egészség megbecsülésére, megőrzésére való nevelés, az egészséges életvezetésre való felkészítés.

További cél, hogy a tanuló bárhol, bármikor, bármilyen körülmények között tudjon szakszerű segítséget nyújtani a rászorulóknak.

Az elsősegély-nyújtási felkészültség szerves része az egészségkultúrának. Az ismeretek átadása, begyakoroltatása tanórákon, szakköri foglalkozásokon, táborozások, kirándulások, versenyek keretében történik.

Az elsősegély-nyújtási ismeretek megvalósítása:

- Minden tanév elején az osztályfőnök által balesetvédelmi oktatásban részesülnek a tanulók.
- A technika-/ technika és tervezés-, kémia-, digitális kultúra-, fizika- és testnevelésórákon, az osztálykirándulásokon, a táborozásokon figyelemfelhívás a lehetséges balesetekre.
- Környezetismeret- és technika / technika és tervezés órákon a helyes közlekedéssel ismerkednek meg a tanulók.
- Alapvető elsősegély-nyújtási ismeretek a 8. osztály biológia témakörei között, 7 órában fordulnak elő.
- Szakköri foglalkozás keretében a székhelyintézményben igény és lehetőség szerint az elsősegély-nyújtási ismeretekhez kapcsolódóan gyakorlati oktatást szervezünk tanulóinknak, melyről vizsgán, illetve versenyen adhatnak tanúbizonyságot.
- A védőnő segítségével a székhelyintézményben igény szerint csecsemőgondozó versenyre készülhetnek a tanulók.



II. Az iskola Helyi tanterve

II.1. A választott kerettanterv megnevezése jellemzői

Az intézményben 2020 szeptember elsejétől felmenő rendszerben 1-5. évfolyamon bevezetésre került a NAT 2020 és az ehhez készült kerettanterv, melyhez a helyi sajátosságok figyelembe vételével került kidolgozásra HTT 2020 helyi tantervünk. Intézményi átszervezés miatt 2021. szeptember 1- jétől a módosult HTT 2021 változatát alkalmazzuk

A 2020. évi NAT-ra épülő helyi tanterv életbe lépése:

A székhelyintézményben:

évfolyam tanév	1.	2.	3.	4.	5.	6.	7.	8.
2020-2021	HT 2020	HT 2016	HT 2016	HT 2016	HT 2020	HT 2016	HT 2016	HT 2016
2021-2022	HT 2021	HT 2021	HT 2016	HT 2016	HT 2021	HT 2021	HT 2016	HT 2016
2022-2023	HT 2021	HT 2021	HT 2021	HT 2016	HT 2021	HT 2021	HT 2021	HT 2016
2023-2024	HT 2021	HT 2021	HT 2021	HT 2021	HT 2021	HT 2021	HT 2021	HT 2021

A tagintézményben:

évfolyam tanév	1.	2.	3.	4.	5.	6.	7.	8.
2021-2022	HT 2021	HT 2021	HT 2013	HT 2013	HT 2021	HT 2021	HT 2013	HT 2013
2022-2023	HT 2021	HT 2021	HT 2021	HT 2013	HT 2021	HT 2021	HT 2021	HT 2013
2023-2024	HT 2021	HT 2021	HT 2021	HT 2021	HT 2021	HT 2021	HT 2021	HT 2021



A kerettanterv műveltségterületeket ezen belül tantárgyakat és hozzájuk tartozó tartalmakat, javasolt témaköröket és óraszámokat fogalmaz meg.

Az adaptált kerettanterv alkotja az iskola helyi tantervének egységes rendszerét amely biztosítja

- az elsajátítandó ismeretek egymásra épülését
- a továbbhaladáshoz meghatározott feltételek összhangját a NAT 2020 előírásaival
- a lehetséges és elvárt átjárhatóságot más oktatási intézmények vonatkozásában
- a szabadon tervezhető órakeretből kiegészített tantárgyi óraszámok esetében az egyes tantárgyaknál nem határoztunk meg újabb tantárgyi ismereteket, a többlet óraszámot az ismeretek elmélyítésére, gyakorlásra terveztük

Évfolyam	Tantárgy	Tanterv	Változások
1-4 évfolyam	minden tantárgy	Oktatási Hivatal által kiadott kerettanterv	Helyi sajátosságok
1-8 évfolyam	inden tantárgy	Oktatási Hivatal által kiadott kerettanterv	Helyi sajátosságok

II. 2. Az iskolában választható tantárgyak, foglalkozások

Iskolánkban délutáni foglalkozások keretében a 7. és 8. évfolyamokon heti 2 órában – a kötelező órákon túl –lehetőséget biztosítunk **angol nyelv**, valamint **német nyelv** tanulására. Célunk, hogy a nyelvtanulásban tehetségeseknek fejlődési lehetőséget biztosítsunk, esélyt kapjanak nyelvi tagozatú középiskolákba való felvételhez. Jelentkezés az előző tanév május 20-ig lehetséges. A tárgyat választó tanuló számára az adott tanévben kötelező érvényű a megjelenés. A csoportok minimális létszáma 5 fő.

Egyéb szervezhető foglalkozások:

Székhelyintézményben:

- napközis foglalkozás
- tanulószobai foglalkozás
- logika alapú alprogrami foglalkozás
- digitális alprogrami foglalkozás
- testmozgás alapú alprogrami foglalkozás
- kézilabda az iskolában
- szakkör
- énekkar
- középiskolai előkészítő foglalkozás
- felzárkóztató foglalkozás
- egyéni fejlesztő foglalkozás



Tagintézményben:

- napközis foglalkozás
- tanulószobai foglalkozás
- szakkör
- iskolai sportkör
- középiskolai előkészítő foglalkozás
- felzárkóztató foglalkozás
- egyéni fejlesztő foglalkozás
- sulifoci

II.3. A csoportbontások és az egyéb foglalkozások szervezésének elvei

Csoportbontásokat szükség és lehetőség szerint 16 fő feletti osztályok esetén alkalmazunk az idegen nyelv, a matematika és a magyar nyelv és irodalom tantárgyak esetében a felső tagozaton. Ennek oka az a tapasztalat, mely világosan mutatja: idegen nyelv esetén a szóbeli rögzítés csak kics csoportos formában kellő eredményességű.

II.4. Tankönyvek és taneszközök kiválasztásának elvei

- Fontosnak tartjuk a tankönyvek tanulhatóságát, stílusát, a korosztálynak megfelelő fogalomrendszerét és nyelvezetét.
- A kiválasztáskor ügyelünk arra, hogy felmenő rendszerben lehetőleg ugyanazon tankönyvszerző által írt tankönyveket, vagy tankönyvcsaládot rendeljük meg.
- A tankönyvek legyenek színesek, erős kötésűek és kedvező árfekvésűek. A feladatlapok kiválasztása összhangban legyen a tankönyvvel.
- A térítésmentes igénybevétel biztosítása érdekében törekedni kell a több éven keresztül használható tankönyvek alkalmazására.
- A tanszerek tekintetében a szaktanári igények a legszükségesebb eszközökre korlátozódnak.
- A tankönyvek, tanulmányi segédletek és taneszközök kiválasztásáról szülői értekezleten az osztályfőnökök tájékoztatást adnak, egyúttal tájékoztatják a szülőket a tankönyvek ingyenes igénybevételének lehetőségéről és feltételeiről. A szülők észrevételeit tolmácsolják az intézményvezető felé.
- Új tankönyvek használatára való áttérési szándékot a tankönyvrendelés időszakában jelezni kell az intézményvezetőnek. A tankönyvváltásra akkor van mód, ha a tantárgy tanítását új osztályban kezdi a nevelő, ill., ha az eddig alkalmazottnál bizonyíthatóan lényegesen jobb szakmai paraméterekkel rendelkezik az új könyv és a helyi tanterv elemeivel jobban összhangban van.



II.5. A NAT-ban meghatározott pedagógiai feladatok helyi megvalósítása

Az 1-2. évfolyam pedagógiai feladatainak megvalósítása

Az alsó tagozat első két évében a tanulók között tapasztalható különösen jelentős egyéni fejlődésbeli különbségek pedagógiai kezelése, a tanulási módszerek kialakítása, az iskolai fegyelem és figyelem, kötelességérzet kialakulása a fő feladat. Fokozatosan átvezetjük a gyermeket az óvoda játékközpontú cselekvéseiből az iskolai tanulás tevékenységeibe.

A 3-4. évfolyam pedagógiai feladatainak megvalósítása

Az alsó tagozat harmadik-negyedik évfolyamán a pedagógus a tanulásszervezés során egyre erőteljesebben a NAT fejlesztési feladataiban is kifejeződő elvárásokra összpontosít, a negyedik évfolyam végére már meghatározóvá válnak az iskolai teljesítmény-elvárások által meghatározott tanítási-tanulási folyamatok. Nem a megtanítandó ismeretek mennyisége a döntő, hanem a tanulóhoz nélkülözhetetlen alapkészségek minél alaposabb kialakítása az elsődleges cél.

Az 5-6. évfolyam pedagógiai feladatainak megvalósítása

A felső tagozaton folyó nevelés-oktatás feladata elsősorban a sikeres iskolai tanulóhoz, a tanulási eredményességhez szükséges kulcskompetenciák, képesség-együttesek és tudástartalmak megalapozásának folytatása. Az alsó tagozatból a felső tagozatba való átmenet problémáit is itt kell kezelni mind módszertani, mind közösség szervezési szempontból. Az együttműködési készség fejlődése váljon erőteljesebbé. A 6. évfolyam végére tegyük képessé a tanulókat az összetettebb és abszraktabb tudástartalmak elsajátítására is.

A 7-8. évfolyam pedagógiai feladatainak megvalósítása

A felső tagozat hetedik-nyolcadik évfolyamán folyó nevelés-oktatás alapvető feladata - a változó és egyre összetettebb tudástartalmakkal is összefüggésben - a már megalapozott kompetenciák továbbfejlesztése, bővítése, az életen át tartó tanulás és fejlődés megalapozása. Új természettudományi tárgyak belépésével alapozzuk a használható természettudományos műveltséget, segítsük a pályaválasztást. Ideális célunk, hogy jó tanulási technikával a képességeik szerinti legjobb eredményre törekedjenek. Ebben a szakaszban minden nevelési-oktatási területen fektessünk nagyobb hangsúlyt a pályaválasztásra, pályaaorientációra.

II.6. A mindennapos testnevelés megvalósításának módjai, fizikai állapotmérés

Minden évfolyamon mindennap testnevelés óra van, emellett ISK foglalkozásokat, ill. a komplex alaprogram keretein belül testmozgás alapú alprogrami foglalkozásokat szervezünk. Ezt az órarend tervezésénél kell figyelembe venni.

De ezt a célt szolgálja a tanulók egy részének a gyógytestnevelés is: az érintett tanulók foglalkoztatása délutáni foglalkozásokon történik gyógytestnevelő irányításával.



A tanulók fizikai állapotának egységes mérése és minősítése jelenleg a "NETFIT" módszerrel történik.

Az egészség szempontjából leglényegesebb kondicionális képességek mérésének módszertanilag egységes értelmezése, végrehajtása és az egyes próbák elvégzése közben leggyakrabban előforduló hibaforrások megjelölése, a motorikus próbákon elért egységes, megbízható mérését biztosítja. Célja, az iskolai testnevelés és sport egészségmegőrző hatásának növelése, egészségmegőrző szerepének népszerűsítése és tudatosítása az iskoláskorú fiatalok körében.

Felfedi az egészség, a terhelhetőség szempontjából leglényegesebb kondicionális képességek területén mutatkozó esetleges hiányosságokat, ezáltal lehetővé teszi azok mielőbbi tudatos felszámolását.

II.7. A tanulók tanulmányi munkájának ellenőrzése, értékelése

A pedagógus ismerteti tanítványaival minden tanév első óráján a tantárgy követelményrendszerét. Az értékelések általában a tantárgy egyes szakaszataihoz igazodnak.

A nevelőnek a tanmenetében tervezni kell az ellenőrzést és az értékelést.

Beszámoltatási formák: folyamatos szóbeli ellenőrzés, feleltetés, órai aktivitás értékelése, évközi nagydolgozatok, témazáró munkák (minden téma után), írásbeli feleletek, gyakorlati produktum (modell, eszköz, rajz, éneklés, projektmunka, stb.), gyűjtőmunkák, beszámolók, kiselőadások. A rendszeres szóbeli számonkérés alapkövetelmény.

II.7.1. Írásbeli, szóbeli feladatok, otthoni, tanszobai, meghatározásának elvei, korlátai

A tanulás elsődleges színtere az iskola. A tanultak gyakorlására azonban a tanórán kívül is szükség van. A tanulók túlterheltségének csökkentése érdekében az alábbiakban szabályozzuk a házi feladatokat:

Alapelveként leszögezzük, hogy a házi feladatok napi átlagos mennyisége helyes tanulási technikával legfeljebb 90 perc alatt a hatodik évfolyamig teljesíthető. Általánosságban ez azt jelenti, hogy tantárgyanként 20-25 perc alatt elvégezhető feladatot adjunk. Alsó tagozaton ez nyilván kevesebb. A 7-8. évfolyamon (a tantárgyak számának növekedése, valamint az összetettebb tudástartalmak miatt) ez az idő 120-150 perc is lehet. Új anyag elsajátítása házi feladatként nem adható.

Hét végére, ill. évközi tanítási szünetekre ugyanezek az elvek érvényesek, tehát a házi feladatok mennyisége ekkor sem növekedhet. Helyes azonban, ha a szünetek előtt felhívjuk a tanulók figyelmét arra, hogy a nagyobb lélegzetű munkákat (kötelező olvasmány, gyűjtőmunka, stb.) idejében kezdjék el. Amennyiben a tanuló szorgalmi házi feladatot készít, azt piros ponttal, illetve érdemjeggyel értékelheti a pedagógus a feladat nehézségétől függően.



II.7.2. Az írásbeli beszámoltatás formái

Év eleji felmérés:

Fajtája szerint **diagnosztikus** mérés, mely érdemjeggyel nem minősíthető. Célja, hogy diagnózist állítson fel az egyéni és osztályszintű teljesítményekről. Az éves munka tervezésének alapja.

Témazáró felmérés:

Szummatív mérés, mely a tantárgy nagyobb témakörének befejezése után történik. Célja a tanulók témakörben kialakult, megszerzett tudásának mérése. Minden esetben érdemjeggyel (érdemjegyekkel) minősítjük. A témazáró dolgozatokat súlyozzuk, a székhelyintézményben 200%-kal, a tagintézményben 150%-kal bír a tanuló félévi és év végi osztályzatának kialakításánál. A székhelyintézményben a témazáró dolgozatot a téma összefoglalása után, az időpontot legkésőbb az előző órán bejelentve íratja meg a pedagógus. Egy tanítási napon legfeljebb 2 témazáró dolgozat íratható. Az esetleges harmadik dolgozat bejelentésekor azonban a diákság feladata, hogy jelezze a pedagógus felé ezt a korlátot.

A tagintézményben a témazáró dolgozatot az írás időpontja előtt egy héttel korábban köteles a pedagógus bejelenteni. Egy tanítási napon két témazáró dolgozat mellett csak olyan írásbeli felelet íratható, amely csupán az előző tanóra anyagát kéri számon, így egy szóbeli felelettel egyenértékű.

A feladatok összeállításánál tekintettel kell lenni a következőkre:

- Az általános mérésmethodikai elvek érvényesüljenek (validitás, reliabilitás, stb.)
- Átfogják a témakör egészét és reprezentálják annak lényegi elemeit.
- Átlagos tempóban 40 perc alatt megoldhatók legyenek
- A témazáró dolgozatot a pedagógus 1 évig köteles megőrizni.
- Sikertelenség esetén lehetőséget kell adni a tanulónak, hogy a témakörből szerzett tudásáról egyszer ismételtlen számot adhasson.

Év végi felmérés: Célja elsősorban a tanulói képességek mérése a főbb tudáselemekeken keresztül (Nem az aprólékos ismeretelemek meglétét méri!), amely az év eleji diagnosztikus mérés visszacsatolását szolgálja. Érdemjegyet kaphat rá a tanuló.

Évfolyamdolgozat:

Szummatív mérés, mely az év során szerzett tudás és fejlesztett képességek alkalmazását méri. Témája választható, a hangsúly nem a „mi?”-n, hanem a „hogyan?”-on van.

Tagintézményben: a tanulók képességének mérésére a Szegedi Tudományegyetem E-dia méréseit használjuk.

Irodalmi / Olvasónapló:

Szummatív mérés, mely az olvasott irodalmi mű önálló (de szempontrendszerrel segített) feldolgozását minősíti. A formát, a szempontrendszert és a beadás határidejét legalább 1 hónappal előbb ismertetni kell a tanulókkal. Ha a megadott határidőre a tanuló nem készíti el,



elégtelen érdemjegyet kap, de alkalmat kell adni a pótlásra. Ez a javítási lehetőség azonban nem teszi semmissé az előzőleg kapott érdemjegyet.

Tantárgyi projekt:

Szummatív mérés, mely a tanult ismeretek önálló, komplex (de szempontrendszerrel segített) feldolgozását minősíti. A formát, a szempontrendszert és a beadás határidejét legalább 1 hónappal előbb ismertetni kell a tanulókkal. Terjedelme életkor-függő. Ha a megadott határidőre a tanuló nem készíti el, elégtelen érdemjegyet kap, de alkalmat kell adni a pótlásra. Ez a javítási lehetőség azonban nem teszi semmissé az előzőleg kapott érdemjegyet.

Írásbeli felelet:

Célja lehet **szummatív**, de lehet **formatív** is. Amennyiben szummatív, úgy a feldolgozott tananyag egy kisebb, de önállóan is értelmezhető részének elsajátítási szintjét méri. Szóbeli megfelelője a felelet. A szóbeli és írásbeli feleletek arányánál törekedni kell a szóbeli felelet minél gyakoribb alkalmazására, különös tekintettel a sajátos nevelési igényű és a beilleszkedési és tanulási nehézséggel küzdő tanulók számonkérése esetén.

Amennyiben az írásbeli felelet célja formatív (pl. visszajelzést kér a megértés szintjére), úgy nem minősíthető a tanuló teljesítménye érdemjeggyel (nem is ez a célja!).

Alkalmazás-szintű követelmények esetén gyakorlati számonkérésre van szükség. A gyakorlati feladat komplexitása legyen az életkornak megfelelő. Álljon rendelkezésre a megvalósításhoz szükséges eszközrendszer, a szükséges segédanyagok, kellő idő, valamint a feladat részletes, egyértelmű megfogalmazása. Technikai probléma esetén megismételhető legyen a számonkérés, amennyiben az gyorsan nem hárítható el.

Díjazások:

A székhelyintézményben:

- 2019/2020-as tanévben került bevezetésre a Boldog Sándor István- díj, melynek célja, hogy tanulóinkat ösztönözze a keresztény értékeken alapuló példamutató magatartás kialakítására és a lehető legjobb tanulmányi eredmény elérésére.
- Tanév végén tantestületi dicséretben részesül az a tanuló (indokolt esetben akár több tanuló is), akit nyolc év kimagasló tanulmányi eredményéért, példamutató magatartásáért, kitartó szorgalmáért a nevelőtestület arra érdemesnek ítél.
- Az év sportolója díjjal jutalmazzuk nyolc év kimagasló sportteljesítményéért azt a végzős lány illetve fiú tanulót, aki teljesítményével iskolánk jó hírnevét öregbítette.

A tagintézményben:

- A tanév végén az 1-4. osztályos tanulók közül a legeredményesebben teljesítő az „Év kisdíákja”, a felső tagozatosok közül pedig az „Év diákja” címet nyeri el.



- Ugyancsak tanév végén, az a nyolcadik osztályos tanuló (indokolt esetben akár több tanuló is), aki a nyolc év alatt kimagasló tanulmányi, kulturális és sporttevékenységet folytatott, „Rákóczi-serleg” elismerésben részesül.

II.7.3. Oktatási eredményvizsgálatok

Az intézményi oktatás során a tanulói teljesítmények értékelése alapján a tantestülettel közösen végezzük az eredmények vizsgálatát.

- Az első évfolyamra érkező tanulóknál bemeneti DIFER mérést végzünk melyet az osztálytanító pedagógus kiértékel és a félévi értekezleten szemléltet. Az eredményeket az országos és a kisközségi referencia értékek alapján vizsgáljuk meg. Az egyes tanulóknál a lemaradást mutató területek alapján végezzük a fejlesztést.
- Az intézmény 6. és 8. évfolyamán minden tanévben megszervezésre kerül az idegen nyelvi mérés. A mérés eredményeit a tanévzáró értekezleten vizsgáljuk meg, összehasonlítva az előző évek mérési eredményeivel. A mérés alapján szükség esetén a csoportbontást alkalmazzuk illetve egyéni fejlesztést végzünk.
Az intézmény szintén 6. és 8. évfolyamán kerül megszervezésre minden tanévben az országos kompetencia mérés. A mérés három részből áll: szövegértés, matematika és természettudomány. Az országos mérések online felületen valósulnak meg.
- A csoportok eredményeit az intézményvezető helyettes értékeli ki melyet a tanévzáró értekezleten a tantestülettel közösen vizsgálunk meg. Összehasonlításokat végzünk az előző évi mérések alapján, illetve megvizsgáljuk a 6. évfolyamról a 8. évfolyamra való fejlődés mértékét. Amennyiben a kapott eredmények indokoltá teszik, az egyes tantárgyaknál csoportbontást alkalmazzunk.
- Az intézmény 8. évfolyamán a 2019/2020-as tanévtől kezdődően pályaeorientációs mérést végzünk, amely a tanulók pályaválasztását segíti elő. A mérés eredményeit a szülők és az osztályfőnök és a pedagógiai szakszolgálat pályaválasztási tanácsadója közösen vizsgálják, értékelik. Az eredmények alapján lehetőségeket ajánlanak az érintett tanulóknak
- Az intézmény 5-8. évfolyamán a végzett netfit mérést az intézmény testnevelő szakos kollégái végzik. Az eredményeket az elektronikus rendszerben rögzítik.

II.7.4. A tanulók teljesítmények értékelése

A tanulói teljesítményének értékelése során a következő alapelveket alkalmazzuk:

Az értékelés minden esetben legyen:

- személyre szabott
- fejlesztő és ösztönző jellegű
- folyamatos
- az iskolai követelményrendszerére épülő
- biztosítsa a szóbeli és írásbeli értékelés egészséges arányát



- legyen tárgyyszerű
- félelemmentes légkörben történő pedagógiai eljárás legyen
- az értékelésnek a tanuló tudására kell vonatkoznia, nem lehet fegyelmezési eszköz
- felszerelés, taneszköz hiányát nem lehet a tantárgyi értékelés körébe sorolni, azt a szorgalom értékelésénél kell figyelembe venni
- a házi feladat a tantárgyi értékelés részének tekinthető
- a tanulók írásbeli munkájának külalakját, a füzetvezetést szintén a tantárgyi értékelés körébe soroljuk

Az alapelveket és az egyes tantárgyak követelményeit minden szaktanár közli a tanulókkal tanév elején.

II.7.5. Az értékelés kategóriái első osztálytól második osztály félévig

A 2011. évi CXC. köznevelési törvény 54§(3) alapján az 1. évfolyamon félévkor és a tanítási év végén, valamint a 2. évfolyamon félévkor szöveges értékelés készül. Az értékelés során meg kell állapítani, hogy a tanuló milyen kompetenciákkal rendelkezik:

Személyes kompetenciák

Önszabályozás:

- viselkedés szabályozása

Temperamentum:

- köznapi cselekvésben
- feladathelyzetben

Habitus:

- fantázia
- hangulati jellemzők

A tanuláshoz való viszony:

- önálló feladatvégzés a tanórán
- önálló feladatvégzés otthon vagy az iskolai délutáni tanulási foglalkozásokon
- szellemi erőfeszítések vállalása

Mozgásfejlődés – nagymozgások /1.o.:

- a mozgás rendezettsége
- attitűd
- mozgástempó
- téri tájékozódás



Mozgásfejlődés – finommozgások /1.o.:

- ceruzahasználat
- kézügyesség, eszközhasználat

Szociális kompetenciák

A felnőttekhez való viszonyulás:

- együttműködés szabadidőben és tanulás közben

Beilleszkedés:

- beilleszkedés az osztályközösségbe

A szociális eligazodás képességei

- konfliktuskezelés, kompromisszumkészség
- alkalmazkodás a kommunikációs helyzetekhez

Kognitív (értelmi jellegű) kompetenciák:

- általános érdeklődés

Figyelem:

- a figyelem tartóssága, mélysége, és a tudatos megfigyelés képessége

Memória:

- rövid és hosszú távú memória

Gondolkodási képességek:

- a szabályosságok felismerése
- összehasonlítás
- adatok, összefüggések leolvasása képről, ábráról

Tanulási képességek, készségek, rutinok:

- a feladat felidézése
- feladattípusok felismerése

Gondolkodási képességek:

- logikai készség
- lényegkiemelés
- analízis és szintetizálás
- adatok, összefüggések leolvasása képről, ábráról
- adatok, információk rendszerezése
- általánosítás
- problémamegoldás
- kreativitás és alkotási képesség



Tanulási képességek, készségek, rutinok:

- a feladat utasításának megfigyelése
- felkészülés szóbeli szövegalkotásra
- önellenőrzés
- feladattípusok felismerése
- segítség igénybevétele
- szövegmemorizálás
- felkészülés szóbeli szövegalkotásra
- önművelés

Speciális kompetenciák

Magyar nyelv és irodalom:

Beszéd

- beszédértés
- szókincs
- kiejtés
- szóbeli kifejezőképesség
- szóbeli szövegalkotás
- vers- és prózamondás

Olvasás

- az olvasáshoz, a könyvekhez való viszonyulás
- hangos olvasás – olvasástechnika
- néma olvasás – szövegértés

Írás

- az íráshoz való viszonyulás
- íráskép
- füzetvezetés
- helyesírás
- írásbeli szövegalkotás

Nyelvtan

- ismeretek, tájékozottság
- nyelvtani műveletek végzése

Matematika

- érdeklődés
- szám- és mennyiségfogalom
- műveletvégzés
- számolási készség
- szöveges és egyéb logikai feladatok megoldása
- geometriai összefüggések felismerése és alkalmazása



Ének-zene

- érdeklődés, általános zenei képességek
- érdeklődés, aktivitás
- dallami készség, éneklés
- ritmikai készség
- ritmikai érzék, tempótartás, mozgáskoordináció

Vizuális kultúra

- érdeklődés
- ábrázolás
- kifejezés
- befogadói képességek
- eszközhasználat

Technikai és gyakorlati tevékenységek

- érdeklődés
- tájékozottság
- eszközhasználat
- a munkavégzés minősége

Testnevelés

- órai aktivitása, a mozgásos feladatokhoz való viszonyulása
- önszabályozása a mozgásos feladathelyzetekben
- labdajátékok
- gimnasztika
- torna
- atlétika
- erőnlét, állóképesség, önfejlesztés
- teljesítmény

Félévkor és év végén a tanulók minősítése:

A székhelyintézményben:

- A tantervi követelményeknek kiválóan megfelelt.
- A tantervi követelményeknek jól megfelelt.
- A tantervi követelményeknek megfelelt.
- Felzárkóztatásra szorul.

A tagintézményben:

- Kiválóan teljesített
- Jól teljesített



- Megfelelően teljesített
- Felzárkóztatásra szorul

Ha a tanuló szöveges értékelésében "**felzárkóztatásra szorul**" minősítést kap, a szülő bevonásával kiértékeljük a tanuló teljesítményét, feltárjuk a tanuló fejlődését, haladását akadályozó tényezőket, és megtervezzük az azok megszüntetéséhez szükséges intézkedéseket (egyéni fejlesztés, differenciált odafigyelés a délután szervezett tanulás során). A tanuló az első évfolyamon csak abban az esetben utasítható évfolyamisméltlésre, ha a tanulmányi követelményeket az iskolából való igazolt és igazolatlan mulasztás miatt nem tudta teljesíteni. A szülő kérésére azonban az első évfolyam megismételhető.

Az első évfolyamon négyszer (november, január, április, június) a második évfolyamon kétszer (november, január) értékeljük a tanulókat szövegesen. Az évközi értékelést november 15-ig kell elkészíteni az első és második évfolyamon, illetve április 15-ig az első évfolyamon tanítóknak. Év közben az írásbeli teljesítmények esetében a százalékos értékelést a szöveges értékeléssel kombinálva kell alkalmazni.

A tagintézményben: az első osztályban és a második osztály első félévében az ott tanító pedagógusok havi értékelést készítenek a hónap végén. A havi munkát kiváló, jó, megfelelt, felzárkóztatásra szorul minősítéssel értékelik. A szóbeli feleletek értékelése a törvényi kategóriáknak megfelelően történik. Utóbbi esetben a szöveges értékelésben ki kell térni arra, hogy a tanulónál mely tantárgy, mely tantárgyrészében milyen elmaradások tapasztalhatók. Az értékelést a szülővel szóban is ismertetni kell, megbeszélve a fejlesztés, felzárkóztatás módját.

Az évfolyamisméltlés kérésének eljárási rendje:

- A szülő az általános iskola első évfolyamán kérheti, hogy gyermeke megismételje az évfolyamot, ha úgy látja, hogy gyermekének fejlődése érdekében ez indokolt. Kérését az első évfolyamon egy alkalommal akkor is megfogalmazhatja, ha gyermeke eleget tett a tantervi követelményeknek.
- Ez irányú kérelmét a tanév zárását követően június 30-ig írásban kell beadnia az intézmény vezetőjének, megfogalmazva abban indokait. A kérelmen a szülő(k)/ gondviselő aláírása kell hogy szerepeljen.
- Kérését megvizsgálva július 31-ig írásban értesítjük a döntésről. A döntést követően módosítási lehetősége nincs, kérelmét ezután nem vonhatja vissza.

Az iskola megőrzi a hagyományos értékelési kategóriákat. A 2. évfolyam 2. félévétől a 2-8. évfolyamokon az 5 fokozatú skálát alkalmazzuk.

A tanuló teljesítményét, előmenetelét minden tantárgyból értékelni, az osztályfőnöki és az erkölcsstan kivételével pedig minősíteni kell. Nem utasítható osztályisméltlésre a tanuló az idegen nyelv tanulásának első évében.



II.7.6. A tantárgyi érdemjegyek és osztályzatok kritériumai

A tanulók teljesítményét a 2. évfolyam második félévétől a nyolcadik évfolyam végéig osztályzattal értékeljük.

Az osztályozás szempontjai:

- Az értékelésnek fontos szerepe van a személyiségfejlesztésben, segít abban, hogy minden tanulót a képességei szerint legmagasabb szintre sikerüljön felhozni.
- Az értékelés rendszeres kell, hogy legyen, hiszen ösztönzést ad, felelősséget ültet el, kötelességtudatra, sőt céltudatra nevel.
- Az értékelés lényege, hogy hiteles legyen, a bírálat javító szándékkal történjen, konkrét segítséget adjon a tanulónak.
- A tantárgyak érdemjegyeit a szaktanárok állapítják meg, figyelembe véve az igyekezetet. A jegyek félévkor és év végén történő megítélésében a jegyek különféle súlyát, a tanuló tantárgyhoz való hozzáállását, előmenetelét értékeljük.
- Magatartás és szorgalom jegyekre félévkor és tanév végén az osztályfőnök tesz javaslatot a konferencián. A jegyet a konferencia elfogadja, vagy az osztályban tanító nevelők szavazása után módosítja.
- Tagintézményben: A tanulók magatartását az 1-8. évfolyamon havonta az osztályfőnök a tanulókkal közösen értékeli. Az osztályfőnök által javasolt érdemjegyet a nevelőtestület a következő havi értekezleten jóváhagyja vagy módosíthatja. A magatartásról minden pedagógus szavaz, míg a szorgalomról csak az adott tanuló tanító pedagógusok. Félévkor és év végén, az 1-8. évfolyamon véleményezi a nevelőtestület az osztályfőnök által javasolt minősítést. Vitás esetben, a nevelőtestület többségi véleménye dönt az osztályzatról. A félévi és év végi magatartás és szorgalom jegyek megállapításánál a havi értékelések átlagát kell figyelembe venni.
- Amennyiben a diák 3 vagy több tantárgyból ér el kitűnő minősítést, az osztályfőnök kérésére tantestületi dicséretben részesül. Az érdemjegyekről évközben a szülők a KRÉTA E-naplóból értesülnek, év végén a bizonyítványból.
- Az évfolyam tantárgyankénti követelményeinek teljesítésére 10 hónap szorgalmi ideje adott.
- A tantárgyak osztályzatairól a szaktanárok döntenek. A bukásra álló tanulók esetében az adott munkaközösség, illetve az azonos képesítésű szaktanárok csoportja méri fel a tanuló tudását, hogy megfelel-e a továbblépés tanterv által előírt követelményeinek. Az 1. évfolyamban csak szülői beleegyezés után lehet évfolyamot ismételtetni.
- A tanulók magatartás és szorgalom jegyeinek félévi és év végi megítélésében is az osztályfőnök előterjesztése alapján a tantestületi konferencia dönt, külön alsó és felső tagozatban.
- A helyi tantervben megfogalmazott tananyag témaköreinek megfelelően a tanulók témazáró dolgozatot írnak.
- A tanulók egy nap kettő témazáró dolgozatnál többet nem írhatnak.
- Csak a szaktanár által megtanított anyagot lehet számon kérni.
- A tanuló tartós hiányzása esetén a tananyag pótlását egy héten belül el kell végeznie.



Az értékelés százalékos megoszlása:

Székhelyintézményben:

Teljesítmény	Érdemjegy
0-30%	elégtelen (1)
31-50%	elégséges (2)
51-75%	közepes (3)
76-90%	jó (4)
91-100%	jeles (5)

Tagintézményben:

Teljesítmény	Érdemjegy
0-30 %	elégtelen (1)
31-50 %	elégséges (2)
51-70 %	közepes (3)
71-90 %	jó (4)
91-100 %	jeles (5)

Az osztályozás további szabályai a tagintézményben:

A félévi és az év végi osztályzatok megállapításánál a következő módon járunk el:

A tantárgyak érdemjegyeinek átlagát a súlyozásnak megfelelően a KRÉTA E-napló jelzi.

- 1, 51-től elégséges (2)
- 2, 51-től közepes (3)
- 3, 51-től jó (4)
- 4, 51-től jeles (5) osztályzatot kell adni.

Ettől eltérni nem lehet. Ha a tanuló 0,5 –re áll, akkor a pedagógus, illetve a tanuló döntése alapján feleltethető a jobb osztályzatért.

II.8. A tanulók jutalmazása a magatartás, szorgalom értékelése

A tanuló magatartásának és szorgalmának értékelését és minősítését az osztályfőnök - az osztályban tanító pedagógusok véleményének kikérésével végzi. A szorgalom minősítése a tanulók képességéhez igazodjon.

A 2011. évi CXCV. Tv. 54.§ (2) szerint 4 fokozatú osztályzat skálát alkalmazunk a magatartás és szorgalom értékelésére. Az osztályfőnök félévente legalább 3-szor értékeli a tanulókat. A szorgalom minősítésébe beszámít a versenyeken való részvétel. A naplóba a figyelmeztetéseket és a dicséreteket be kell jegyezni.

Tanév közben a szaktanárok javaslatára az osztályfőnök a tanulót szóbeli, írásbeli dicséretben részesítheti. Kiemelkedő teljesítmény esetén ezt közzé teheti a tanulóközösség híradóján, az



iskola honlapján vagy az iskolarádióban. Az osztályfőnök javaslatára az intézményvezető szintén az előző jutalmazási lehetőséggel él. Tanév végén nevelőtestületi dicséretet kapnak az arra érdemesek, melyet oklevéllel teszünk emlékezetessé.

A tanévzáró ünnepélyünkön a tanulmányi- és sportversenyeken kiemelkedő eredményeket elérő tanulókat oklevéllel és jutalomkönyvvel díjazzuk.

A jutalmazás, valamint elmarasztalási, fegyelmi felelősségre vonás rendjét részletesen az intézmény szervezeti és működési szabályzata és házirendje tartalmazza.

A jutalmazás, fegyelmezés iskolai elvei a tagintézményben:

Jutalmazható az a tanuló, aki képességeihez mérten:

- példamutató magatartást tanúsít
- folyamatosan jó tanulmányi eredményt ér el
- az osztály, illetve az iskola érdekében közösségi munkát végez
- az iskolai, iskolán kívüli tanulmányi, sport, kulturális stb. versenyeken vetélkedőkön vagy előadásokon, bemutatókon vesz részt
- bármely más módon hozzájárul az iskola jó hírnevének megőrzéséhez és növeléséhez.

A tagintézmény jutalmazási formái:

Az iskolában tanév közben a következő dicsérek adhatók:

- szaktanári dicséret:
 - iskolai verseny 1. helyezés; városi, körzeti versenyen való részvétel; levelezős versenyek
 - közösségi munka
- osztályfőnöki dicséret:
 - ha egy kategóriában már két szaktanári dicsérete van a tanulónak
 - megyei verseny 4. helyezéstől
 - tanévnyitó ünnepségen szereplés
 - október 6-ai szereplés
- tagintézményvezetői dicséret
 - városi körzeti verseny 1. helyezés
 - megyei verseny 1. helyezés
 - országos versenyen való részvétel
 - március 15-ei, október 23-ai szereplés
- nevelőtestületi dicséret:
 - országos verseny 1-3. helyezés
- tanév végén jutalomban részesíthetők a tanulók:
 - szaktárgyi teljesítményért
 - példamutató magatartásért
 - kiemelkedő szorgalomért
 - közösségi munkáért

A dicséretet írásba kell foglalni, a szülő tudomására kell hozni, és az iskola közössége előtt kell átadni.



További jutalmazási formák a tagintézményben:

- Tanév végén az alsó tagozatos tanulók közül a legeredményesebben teljesítő az „Év kisdíákja”, a felső tagozatosok közül pedig az „Év diákja” címet nyeri el.
- Ugyancsak tanév végén, az a nyolcadik osztályos tanuló (indokolt esetben akár több tanuló is), aki a nyolc év alatt kimagasló tanulmányi, kulturális és sporttevékenységet folytatott, „Rákóczi-serleg” elismerésben részesül.
- Elmarasztalható az a tanuló, aki
 - tanulmányi kötelezettségeit folyamatosan nem teljesíti
 - a házirend előírásait megszegi
 - igazolatlanul mulaszt
 - bármely módon árt az iskola hírnevének
- A tagintézmény elmarasztalási formái:
 - szaktanári figyelmeztetés
 - szaktanári intés
 - szaktanári megrovás
 - napközis nevelői figyelmeztetés
 - napközis nevelői intés
 - napközis nevelői megrovás
 - tanulószobás nevelői figyelmeztetés
 - tanulószobás nevelői intés
 - tanulószobás nevelői megrovás
 - osztályfőnöki figyelmeztetés
 - osztályfőnöki intés
 - osztályfőnöki megrovás
 - intézményvezetői figyelmeztetés
 - intézményvezetői intés
 - intézményvezetői megrovás
 - nevelőtestületi figyelmeztetés
 - nevelőtestületi intés
 - nevelőtestületi megrovás

Az iskolai elmarasztalások kiszabásánál a fokozatosság elve érvényesül, amelytől indokolt esetben - a vétség súlyára való tekintettel - el lehet térni. Az elmarasztalásokat írásba kell foglalni, és a szülő tudomására kell hozni.

A magatartás és szorgalom helyi minősítési rendszere a székhelyintézményben

Magatartás:

Példás:

- Betartja az iskola házirendjét
- Vállalásait és megbízatásait kifogástalanul teljesíti
- Viselkedése példamutató
- Tanáraihoz, társaihoz, idegenekhez udvarias
- Segítőképz



- Beszéde kulturált
- Nyílt, őszinte, véleményét elmondja és kiáll mellette,
- Hibáit elismeri
- Dolgozik a közösségben

Jó:

- Betartja a házirendet
- Vállalásait és megbízatásait teljesíti, lehet rá számítani
- Viselkedése jó, másokat nem sért
- Beszéde kulturált
- Segítőképz
- Nyílt, őszinte
- Dolgozik a közösségben

Változó:

- Előfordul, hogy udvariatlan és fegyelmezetlen, a házirendet időnként megsérti
- Magatartása problémás, az általa elkövetett hibákért nem vállal felelősséget.
- Megbízatásait csak részben teljesíti
- Tudatosan nem árt a közösségnek, de számítani nem lehet rá

Rossz:

- Tudatosan vét a közösség írott és íratlan szabályai ellen
- A házirendet súlyosan megsérti.
- Munkáját hanyagul, vagy el sem végzi.
- Bomlaszt, és ezzel rossz példát mutat.
- Durvaság, gorombaság, megengedhetetlen viselkedés, beszéd jellemzi

Szorgalom:

Példás:

- Munkájában megnyilvánul a tudás megszerzésének igénye
- Munkavégzése pontos, megbízható
- Minden tárgyban elvégzi a kapott feladatot
- Önálló munkabeosztás és önellenőrzés jellemzi
- Figyeli és felhasználja az iskolán kívüli tudásszerzés lehetőségeit (könyv, rádió, TV, múzeum, stb.)

Jó:

- Figyel és dolgozik az órákon
- Házi feladatát elvégzi
- Az órákra rendszeresen készül
- Önálló munkabeosztás jellemzi

Változó:

- A tanulmányi munkában való részvétele ingadozó
- Időszakonként dolgozik, máskor figyelmetlen, pontatlan
- Az órákra nem rendszeresen készül, felkészülése változó színvonalú
- Szétszórtság jellemzi

Hanyag:

- Tanulmányi munkájában megbízhatatlan
- Gyakran felkészületlen



- Közönyös, keveset dolgozik az órákon
- Figyelmetlen, pontatlan
- Valamelyik tantárgyból megbukik

A magatartás és szorgalom helyi minősítési rendszere a tagintézményben:

A magatartásjegyek megállapításának elvei

Példás (5) magatartású az a tanuló, aki:

- a házirendet jól ismeri és betartja
- a tanítási órákon fegyelmezett és együttműködő
- kötelességtudó
- önként vállal feladatokat és azokat teljesíti
- tisztelettudó
- nevelőivel szemben udvarias, előzékeny, segítőkész
- az osztály és az iskolai közösség életében aktívan részt vesz, öregbíti iskolája hírnevét
- óvja és védi az iskola felszerelését, a környezetet
- szándékosan nem okoz kárt, ügyel környezete rendjére, tisztaságára
- cselekedetei, magatartása elismerést vált ki társaiból, tanáraiból
- kerüli a durvaságot, tiszteli és elfogadja mások értékét
- beszéde kulturált, kerüli a durva, trágár kifejezéseket
- társaival mindig barátságos, segítőkész
- nincs írásbeli figyelmeztetése, intője, vagy megrovása
- szorgalomjegye nem rosszabb a jó minősítésnél.

Jó (4) magatartású az a tanuló, aki:

- ismeri és általában betartja az iskola házirendjét
- tanórán és a tanórán kívüli foglalkozásokon legtöbbször fegyelmezett
- tanáraival tisztelettudó
- igyekszik elkerülni a durvaságot
- társaival többnyire barátságos, segítőkész
- általában tisztelettudóan beszél mindenkivel
- kerüli a trágár, durva kifejezéseket
- feladatait becsülettel elvégzi, de munkára önként ritkán vállalkozik
- ügyel környezete rendjére, megjelenése, ruházkodása nem kihívó
- az osztály vagy az iskolaközösség munkájában csak felkérésre, biztatásra vesz részt
- nincs szaktanári figyelmeztetése, írásbeli intője vagy megrovása

Változó (3) magatartású az a tanuló, aki:

- cselekedetei következményét nem képes felmérni, így gyakran vét a házirend ellen
- tanítási órán vagy tanórán kívül többször fegyelmezetlenül viselkedik
- az órai munka során többször figyelmetlenül dolgozik, időnként mással foglalkozik
- társaival nem túl barátságos, kicsit elszigetelődik
- ha feladattal bízzák meg, azt elvégzi, ha nem is kellő figyelemmel
- beszéde néha indulatos, nem mindig tanúsít kellő tiszteletet tanáraival szemben
- környezete rendjéért semmit nem tesz
- sérelmeit időnként önbíráskodással torolja meg
- igazolatlanul mulasztott



- bármilyen fokozatú elmarasztalása van

Rossz (2) magatartású az a tanuló, aki:

- nem tudja és nem is akarja betartani az iskolai házirendet és az illedelmes viselkedés szabályait
- visszaél fizikai erejével, különösen, ha nála gyengébbel kerül össze
- magatartása fegyelmezetlen, rendetlen, az iskolai nevelő-oktató munkát szándékosan zavarja, akadályozza
- gyakran bosszantja társait, tanárait, velük szemben udvariatlan, durva, viselkedése minden téren romboló hatású
- feladatait egyáltalán nem vagy csak ritkán teljesíti
- több alkalommal igazolatlanul mulaszt
- több szaktanári figyelmeztetést, intést kapott, illetve van osztályfőnöki intője vagy ennél magasabb fokú büntetése van

A magatartás elbírálásakor az egyes minősítések, illetve osztályzatok eléréséhez a felsorolt szempontok figyelembe vétele szükséges.

Ha a tanuló az adott hónapban osztályfőnöki vagy tagintézményvezetői dicséretben részesül, akkor a magatartására egy jeggyel jobb érdemjegyet kaphat.

A szorgalomjegyek megállapításának elvei

Példás (5) szorgalmú az a tanuló, aki:

- képességeinek megfelelő, egyenletes tanulmányi teljesítményt nyújt
- házi feladatait mindig minden tantárgyból rendszeresen elkészíti
- a tanórákon mindig aktív és együttműködő
- szívesen vállal többlet feladatokat is, és azokat elvégzi
- munkavégzése mindig pontos, megbízható
- a kötelező feladatok mellett gyakran végez szorgalmi feladatokat is
- tanórán kívüli foglalkozásokon önként vesz részt
- taneszközei tiszták, rendesek, és ezeket a tanítási órákra mindig elhozza

Jó (4) a szorgalma annak a tanulónak, aki:

- képességeinek megfelelően viszonylag egyenletes tanulmányi teljesítményt nyújt
- rendszeresen, megbízhatóan dolgozik
- a tanórákon többnyire aktív, a közösségi munkában általában részt vesz
- többlet feladatot, tanórán kívüli foglalkozásokon vagy versenyeken való részvételt önként nem vagy ritkán vállal, de az ilyen jellegű megbízást teljesíti
- taneszközei tiszták, rendezettek

Változó (3) szorgalmú az a tanuló, akinek:

- tanulmányi eredménye elmarad a képességeitől
- tanulmányi munkája ingadozó, a tanulásban nem kitartó, feladatait nem mindig teljesíti
- nem vállal szorgalmi feladatot
- felszerelése, házi feladata gyakran hiányzik



- érdemjegyeit, osztályzatait több tárgyból is lerontja
- önálló munkájában figyelmetlen, a tanórán többnyire csak figyelmeztetésre felügyelettel dolgozik

Hanyag (2) szorgalmú az a tanuló, aki:

- képességeihez képest keveset tesz tanulmányi fejlődése érdekében az előírt követelményeknek csak minimális szinten felel meg
- tanulmányi munkájában megbízhatatlan, figyelmetlen
- feladatait többnyire nem végzi el
- felszerelése hiányos, taneszközei rendetlenek
- a tanuláshoz nyújtott nevelői vagy tanulói segítséget nem fogadja el, annak ellenszegül
- félévi vagy év végi osztályzata valamely tantárgyból elégtelen

A szorgalom elbírálásakor az egyes minősítések, érdemjegyek eléréséhez a felsorolt szempontok figyelembe vétele szükséges.

II.9. A tanulók továbbhaladása

A tanulók továbbhaladása a NKT.57. § alapján akkor lehetséges, ha a tanulmányi követelményeket sikeresen teljesítette. Amennyiben nem megfelelően teljesít, az adott évfolyamot meg kell ismételnie.

A tanuló az egyes évfolyamok, tanulmányi követelményeinek teljesítéséről bizonyítványt kap.

II.9.1. Magasabb évfolyamba lépés feltételei

Az első évfolyamba lépés feltételei: megfelelő életkor, szülői nyilatkozat, szükség szerint szakértői vizsgálat eredménye.

Az intézményben az iskola felsőbb évfolyamára léphetnek diákjaink, ha a helyi tantervben meghatározott tantervi minimum követelményeket az adott évfolyamon minden tantárgyból teljesítették. Az erkölcsstan, valamint az osztályfőnöki esetében nincs osztályozás.

A magasabb évfolyamba történő lépéshez, a tanév végi osztályzat megállapításához a tanulónak osztályozó vizsgát kell tennie, ha:

- Az intézményvezető felmentette a tanórai foglalkozásokon való részvétel alól, de nem mentesítette az osztályozás alól;
- az intézményvezető engedélyezte, hogy egy vagy több tantárgyból a tanulmányi követelményeket az előírtnál rövidebb idő alatt teljesítse;
- a tanítási évben mulasztásai a törvényben meghatározott mértéket túllépték;
- egyéni tanrend szerint folytatja tanulmányait

Abban az esetben, ha a tanulónak egy tanítási évben az igazolt és igazolatlan mulasztása együttesen meghaladja a **kétszázötven tanítási órát**, illetve egy adott tantárgyból **a tanítási**



órák harminc százalékát, és emiatt a teljesítménye tanítási év közben nem volt értékelhető, a nevelőtestület engedélyezheti, hogy osztályozó vizsgát tegyen. Az osztályozó vizsga letétele akkor tagadható meg, ha az igazolatlan mulasztások száma meghaladja az igazolt mulasztások számát. Az iskolának ahhoz, hogy az évfolyamisméltésre utasítás döntést meghozza, előzetesen a tanuló szülőjét értesítenie kell, amennyiben gyermeke igazolatlanul mulasztott a tanítási órákról.



II.10. A helyi tanterv tantárgyai, tartalmi

A Kormány 5/2020. (I. 31.) Korm. rendelete a Nemzeti alaptanterv kiadásáról, bevezetéséről és alkalmazásáról szóló 110/2012. (VI. 4.) Korm. rendelet módosításáról szóló rendelet alapján készült. A helyi tantervet a jogszabály alapján első alkalommal a 2020/2021. tanévben az általános iskolák első és ötödik évfolyamán, majd ezt követően minden tanévben felmenő rendszerben kell alkalmazni. A jogszabály alapján az iskola a pedagógiai programjának részeként a miniszter által kiadott kerettanterveket kiegészítve készítette helyi tantervét.

A Boldog Sándor István Katolikus Általános Iskola helyi tantervének óraszámjai

Tantárgyak műveltségi terület szerinti felosztásban	Évfolyamok																
	1.	2.	3.	4.	5.	6.	7.	8.	9.	10.	11.	12.	13.	14.	15.	16.	
Magyar nyelv és irodalom																	
magyar nyelv és irodalom	7	1	7	1	5	1	5	1	4		4		3	1	3		
Matematika																	
matematika	4		4		4		4		4		4		3		3		
Történelem és állampolgári ismeretek																	
történelem									2		2		2		2		
állampolgári ismeretek															1		
hon- és népismeret*												1					
Etika / hit- és erkölcsan	1	1	1	1	1	1	1	1	1	1	1	1	1	1	1	1	1
Természettudomány és földrajz																	
környezetismeret					1		1										
természettudomány**									2		2						
kémia													1		2		
fizika													1		2		
biológia													2		1		
földrajz													2		1		
Idegen nyelv																	
első élő idegen nyelv							2		3		3		3		3		
második idegen nyelv																	
Művészetek*****																	
ének-zene	2		2		2		2		2		1		1		1		
vizuális kultúra	2		2		2		1		1		1		1		1		
dráma és színház*																	1
mozgóképkultúra és médiaismeret*																	
Technológia																	
technika és tervezés	1		1		1		1		1		1		1		1		
digitális kultúra					1		1		1		1		1		1		1
Testnevelés és egészségfejlesztés																	
testnevelés	5		5		5		5		5		5		5		5		5
közösségi nevelés (osztályfőnöki)									1		1		1		1		1
Kötelező alapóraszám	22		22		22		23		27		26		28		28		28
Szabadon tervezhető órakeret****		2		2		2		2		1		2		2		2	2
ÖSSZES ÓRASZÁM	24		24		24		25		28		28		30		30		30
Maximális órakeret	24		24		24		25		28		28		30		30		30



A II. Rákóczi Ferenc tagintézmény helyi tantervének óraszámjai

	Alapóraszám	Szabandon tervezhető	Alapóraszám	Szabandon tervezhető	Alapóraszám	Szabandon tervezhető	Alapóraszám	Szabandon tervezhető	Alapóraszám	Szabandon tervezhető	Alapóraszám	Szabandon tervezhető	Alapóraszám	Szabandon tervezhető		
Tantárgyak műveltségi terület szerinti felosztásban	Évfolyamok															
	2.		2.		3.		4.		5.		6.		7.		8.	
Magyar nyelv és irodalom																
magyar nyelv és irodalom	7	1	7	1	5	1	5	1,5	4		4		3	1	3	1
Matematika																
matematika	4	1	4		4		4		4		4		3	1	3	1
Történelem és állampolgári ismeretek																
történelem									2		2		2		2	
állampolgári ismeretek															1	
hon- és népismeret*												1				
Etika / hit- és erkölcsstan	1	1	1	1	1	1	1	1	1	1	1	1	1	1	1	1
Természettudomány és földrajz																
környezetismeret					1		1									
természettudomány**									2		2					
kémia													1		2	
fizika													1		2	
biológia													2		1	
földrajz													2		1	
Idegen nyelv																
első élő idegen nyelv				1		1	2	0,5	3		3	1	3		3	
második idegen nyelv																
Művészetek*****																
ének-zene	2		2		2		2		2		1		1		1	
vizuális kultúra	2		2		2		1		1		1		1		1	
dráma és színház*										1						
mozgóképkultúra és médiaismeret*																
Technológia																
technika és tervezés	1		1		1		1		1		1		1		1	
digitális kultúra					1		1		1		1		1		1	
Testnevelés és egészségfejlesztés																
testnevelés	5		5		5		5		5		5		5		5	
közösségi nevelés (osztályfőnöki)									1		1		1		1	
Kötelező alapóraszám	22		22		22		23		27		26		28		28	
Szabandon tervezhető órakeret****		2		2		2		2		1		2		2		2
Hittan oktatására fordítható szabad órakeret		1		1		1		1		1		1		1		1
ÖSSZES ÓRASZÁM	25		25		25		26		29		29		31		31	
Maximális órakeret	25		25		25		26		29		29		31		31	



Magyar nyelv és irodalom műveltségi terület

MAGYAR NYELV ÉS IRODALOM 1-4. ÉVFOLYAM

A magyar nemzeti kultúra alapja a magyar nyelv. Nyelvünk és kultúránk, benne irodalmunk a nemzeti identitásunk megteremtői, őrzői és alakítói. Az oktatásban a magyar nyelv és irodalom tantárgynak ezért kulcsszerepe van: ismereteket ad, készségeket, képességeket, gondolkodást fejleszt, szellemi, erkölcsi örökséget hagyományoz. Az érzelmi nevelés egyik fontos eszköze. Az irodalmi alkotások nemcsak esztétikai teljesítmények, hanem közösséget és személyiséget formálnak, tehát jövőt alakító képességük is van. Nyelvünk és irodalmunk nemzeti identitásunk alapját képezik a maguk sajátos eszközeivel.

Kultúránk a Kárpát-medencei magyarság kultúrája. A magyar irodalom a Kárpát-medencei magyarság irodalma. Nemcsak a magyar nyelv köti össze a magyar alkotókat és műveiket, hanem közös történelmünk, kulturális hagyományaink is, egy nemzet vagyunk. Ezért a magyar nyelv és irodalom tantárgy a Kárpát-medencei magyarság irodalmát, szellemi örökségét egységesen és egységben kezeli.

A nevelés-oktatás cél- és feladatrendszere az alapfokú képzés első szakaszában, az 1-4. évfolyamon:

Cél, hogy a diákok megértsék a nemzet, a szűkebb közösség és az egyes ember kapcsolatát, viszonyulásait az élő és élettelen világhoz. Megismerjék kultúrájukat, annak gondolati, erkölcsi tartalmait, esztétikai értékeit. Ennek révén szellemileg és érzelmileg is kötődjenek ahhoz. Korosztályuknak megfelelően tudják értelmezni múltjukat, jelen környezetüket, önmagukat. A tanulókat fel kell készíteni arra, hogy ennek a kulturális hagyománynak követői és később gyarapítói legyenek.

Elengedhetetlen, hogy ebben a képzési szakaszban a tanulók életkoruknak megfelelő, biztos szövegértésre tegyenek szert.

Őrizzék meg kíváncsiságukat, nyitottságukat, érdeklődésüket, olyan olvasó emberekké neveljük őket, akik a képzési szakasz végére többféle olvasási és értelmezési stratégiával rendelkeznek, az általuk olvasott szövegeket képesek mérlegelve végiggondolni. Össze tudják kapcsolni a már meglévő ismereteiket az olvasott, hallott vagy a digitális szövegek tartalmával, képesek meglátni és kiemelni az összefüggéseket.

Művelt emberekké neveljük a diákokat, akik korosztályuknak, érettségüknek megfelelő értékrendszerrel, ismeretekkel rendelkeznek, s ezeket értelmezni tudják.

Fejlődjék szókincsük, kifejezőkészségük. Az egyéni képességeikhez mértén tagolt, rendezett, áttekinthető írásképpel, egyértelmű javításokkal alkossanak megfelelő tartalmú és szerkezetű, hagyományos és digitális szövegeket.



Cél, hogy a diákok különböző kommunikációs helyzeteket megértsék, és ki tudják fejteni önmagukat. Az anyanyelvi ismeretek mindenekelőtt a nyelvhasználat fejlesztését szolgálják.

Ismerjék a tananyag által előírt memoritereket, azokat elő tudják adni.

Az irodalmi művek sokfélesége biztosítja kíváncsiságuk felkeltését és érdeklődésük megtartását, önmaguk megértésének lehetőségét.

Segíteni kell a diákokat a tanulás tanulásában, az önképzés igényének kialakításában.

A magyar nyelv és irodalom tanítása nemcsak műveltségátadást, kompetenciafejlesztést jelent, érzelmi nevelést is. A diákok személyes boldogulásának, együttműködési képességeinek, társadalmi beilleszkedésének, kulturált viselkedésének az érzelmi fejlődésük az alapja.

A magyar nyelv és irodalom más tantárgyakhoz, műveltségterületekhez is kötődik. A tantárgyi koncentráció kialakítása a tantárgyi struktúra egyik elve.

Az egyes témakörök óraszámát minimum és maximum értékeket tartalmaz. A minimum óraszámot a törzsanyagra kell fordítani. Ha az osztály vagy csoport ezt az egységet hamarabb fel tudja dolgozni – tehát a megadott minimum órakeretben (órakeret 80%-a) –, akkor a pedagógus felhasználhatja a maradék órákat (órakeret 20%-a) a megadott tananyagok mélyebb, sokszínűbb tanítására, ismétlésre, gyakorlásra vagy a tanórán kívüli tudásszerzésre, kompetenciafejlesztésre, projekt munkák megalkotására. Amennyiben a 80% nem elegendő a törzsanyag teljesítésére, akkor az órakeret 100%-át kell erre fordítani.

A Nat alapján álló törzsanyag és az azt kiegészítő tartalmak, választható, ajánlott témák, művek

a) A törzsanyag

A témakörökben megadott művek a Nat-ban megfogalmazott tanulási eredmények elérését biztosítják.

b) A törzsanyaghoz kapcsolódó, kiegészítő tartalmak

A törzsanyagon felüli ajánlott témák, művek elősegítik a pedagógus választását a helyi sajátosságoknak, az osztály érdeklődésének megfelelően.

A magyar nyelv és irodalom tantárgy az alapfokú képzés első nevelési-oktatási szakaszában komplex egységet alkot. Az olvasás és írás jelrendszerének tanítása párhuzamosan folyik a többi nyelvi készség és képesség, a szóbeli és írásbeli nyelvhasználati területek (*beszéd, olvasás, hallott és olvasott szöveg értése, írás, helyesírás, szóbeli és írásbeli szövegalkotás*) folyamatos fejlesztésével.

A kompetencia-fejlesztés alapja a beszéd, az olvasás és az írás készségszintű elsajátítása, mely a pedagógus által is közvetített ismeretekre épülve játékokkal, játékos gyakorlatokkal valósul meg a leghatékonyabban.



A gyermek beszéde ezen oktatási szakaszban folyamatosan fejlődik. Napjainkban a megváltozott társadalmi körülmények következtében a beszédfejlődés lényegesen lelassult, ezért annak tudatos és folyamatos fejlesztése szükséges.

Az óvoda és az iskola közötti átmenet segítésére az előkészítő időszak hosszát rugalmasan kell kezelni, figyelembe véve az iskolába kerülő gyerekek eltérő adottságait, meglévő ismereteit. Ebben az időszakban kell a pedagógusnak megfigyelnie a tanulókat, és ezekre a megfigyelésekre építve kezdheti meg a differenciált fejlesztést. A fejlesztési cél az, hogy a betűtanítás és -tanulás – lehetőség szerint – az első tanév végéig befejeződjen. Az írott nagybetűk írásának tanítása második osztályra tevődik.

A készségfejlesztés sajátosságainak megfelelően a tananyag egymásra épülően bővül. Az első két évfolyam témakörei újabb ismeretekkel egészülnek ki és megkezdődik a nyelvi-irodalmi fogalmak megalkotásának előkészítése. Az első két évfolyam témakörei megjelennek a harmadik-negyedik évfolyamon is.

A változatos műfajú és típusú szövegek a tanulók világról szerzett ismereteit bővítik, szó- és kifejezőkészségüket gazdagítják, ezáltal segítik az önismeretük fejlődését, valamint a közösségekben (család, osztály, iskola, település) való eligazodásukat. A tanulók ebben a fejlesztési szakaszban magyar népköltészeti alkotásokkal (népmese, mondóka, szólás, közmondás, találós kérdés, népdal), és magyar szerzők műveivel (műmese, vers, versrészlet) találkozhatnak.

Ez az időszak alkalmas arra is, hogy a tanuló felfedezze a körülötte lévő közösségi értékeket: otthon, család, iskola, haza. Itt alapozzuk meg az önálló ismeretszerzést. A különböző típusú szövegek feldolgozása a későbbi szaktárgyi tanulást készítik elő. A pedagógus kiemelt feladata és lehetősége, hogy a gyermek a tanulást pozitív élményként élje meg.

Az olvasástanuláshoz hasonlóan az írástanulás előkészítésére és jelrendszerének elsajátítására is elegendő időt kell biztosítani, differenciáltan kezelve a tanulók képességbeli eltéréseit.

Az írás és a helyesírás szerves egységet alkot. Az anyanyelvi ismeretek átadása a gyakorlati nyelvhasználaton keresztül történik, a fejlesztésre összpontosít. Középpontba kerül a helyesírási készség fejlesztése és a rendezett kézírás kialakítása.

Ez teszi lehetővé, hogy a tanuló írásban is képes legyen gondolatait kifejezni, azt megfelelően formába önteni.



Magyar nyelv és irodalom 1–2. évfolyam

Az iskolába kerülő gyermekek nyelvhasználata nagyon eltérő. Ennek a két évfolyamnak az egyik fő feladata az ösztönös nyelvhasználat tudatosítása. A nyelvi tudatosság fejlesztésének eredményeként fejlődik a tanuló fonémahallása, szótagolási, valamint analizáló-szintetizáló képessége, mindeközben elsajátítja az olvasás-írás jelrendszerét.

Az olvasás és írás készségének kialakítása alapvetően meghatározhatja a tanuló későbbi tanulási képességeinek fejlődését, iskolai sikerességét. Ezért szükséges az egyéni képességeket figyelembe vevő differenciált alapozás.

Az első tanév első féléve előkészítő időszak, melynek célja a tanulók megfigyelése, valamint a megfigyelések alapján a részképességek koncentrált és differenciált fejlesztése. Bár ebben az időszakban már megkezdődik a betűtanítás, a fő hangsúly a képességfejlesztésen van.

Az első félévben az írás előkészítése történik, melynek során kialakulnak a helyes írásszokások, és megtörténik a tanulók tájékozódási és finommotorikus képességének a fejlesztése. Megtörténik továbbá a betűelemek megismerése, vázolása, s a betűolvasás tanításával párhuzamosan elkezdődik a kisbetűk írásának tanítása.

Az olvasás jelrendszerének megtanítása párhuzamosan folyik az olvasástechnika és a szövegértés fejlesztésével az egyes témakörök mentén. Az olvasástechnika elsajátításától folyamatosan a szövegértésre tevődik a hangsúly.

Az első két évfolyamon megkezdődik a rendezett íráshasználat kialakítása. Ez lendületes vázolóssal, vonalvezetés gyakorlásával, rendezett írásképre, önellenőrzésre és javításra való szoktatással történik.

Az írás, helyesírás tevékenységi kör kapcsán az elsődleges cél a nyelvi tapasztalatszerzésre épülő helyesírás kialakítása és fejlesztése.

Az oktatási szakasz kimeneti méréssel zárul.

Az 1–2. évfolyamon a magyar nyelv és irodalom tantárgyak óraszámja:

- székhelyintézményben 576 óra
- tagintézményben 576 óra



1-2. ÉVFOLYAM OLVASÁS, SZÖVEGÉRTÉS TÖRZSANYAGA

1. Beszéd és kommunikáció

2. BETŰTANÍTÁS KEZDETE. OLVASÁSI KÉSZSÉGET MEGALAPOZÓ KÉPESSÉGEK FEJLESZTÉSE

A témakör sajátossága a képességfejlesztés. Az időkeret tartalmazza az előkészítő szakasz képességfejlesztését és minden hang és betű tanításának előkészítését.

3. Betűtanítás. Olvasási készséget megalapozó részképességek fejlesztése

4. Népmesék, műmesék

TÖRZSANYAG

Magyar népmesék: A vadgalamb és a szarka; Miért haragszik a disznó a kutyára, a kutya a macskára, a macska az egérre?; A sajtot osztó róka; Két kecske találkozott a pallón; A varga, a szikra és a bab; A róka és a kácsák; Jakab meg az apja; Az okos leány; Az öreg halász és a nagyravágyó felesége (Illyés Gyula); A hiú király; Csalimese (Benedek Elek); Lázár Ervin: Mese reggelre; Zelk Zoltán: A három nyúl (verses mese); A pap meg a tojások (cigány népmese); Csukás István: Sün Balázs; Kormos István: Vackor az első bében (részletek)

A törzanyaghoz kapcsolódó, kiegészítő tartalmak

Csukás István: A téli tücsök meséi /részlet/; A galamb, a réce meg a lúd; Az állatok vitája; Ki a legelőbbvaló?; A szegényember káposztája; A kiskakas gyémánt félkrajcárja (Arany László); Kinek köszönt a vándor?; Az állatok nyelvén tudó juhász; Tréfás mese (Benedek Elek gyűjtése); Móra Ferenc: Levelek hullása; Osváth Erzsébet: A fecskerepülőtéren; Lázár Ervin: Kék meg a sárga; Lázár Ervin: A fába szorult hernyó /részlet/; Kányádi Sándor: A néma tulipán; Kányádi Sándor: Mogyoró király meséje; Csukás István: Egy különös idegen; Csukás István: Süsü /részlet/; Kányádi Sándor: A mindennapi kenyér; Fazekas Anna: Öreg néne özikéje (verses mese); Jékely Zoltán: A három pillangó; Janikovszky Éva: Ha én felnőtt volnék; Móricz Zsigmond: Iciri-piciri; Kutya-macska barátság; Kányádi Sándor: Mesemorzsa; Hárs Ernő: Vége a vakációnak; A kisgömböc; A kismalac és a farkasok (Arany László); Lázár Ervin: A lyukas zokni

5. VERSEK

TÖRZSANYAG

Nemes Nagy Ágnes: Nyári rajz; Kányádi Sándor: Ha a napnak; József Attila: Hangya; Weöres Sándor: Galagonya; Zelk Zoltán: Este jó, este jó...; Romhányi József: A bűnbánó elefánt; Csoóri Sándor: Esti párbeszéd; Csoóri Sándor: Csodakutya; Kiss Anna: A nappal és az éjszaka; Móra Ferenc: A cinege cipője; József Attila: Altató; Petőfi Sándor: Anyám tyúkja; Petőfi Sándor: Arany Lacinak; Gazdag Erzsébet: Álmomban; Móricz Zsigmond: A török és a tehének (A vastag betűs művek memoriték.)

A törzanyaghoz kapcsolódó, kiegészítő tartalmak

Kányádi Sándor: Ballag már; Móra Ferenc: Csókai csóka; Nemes Nagy Ágnes: A titkos út; Kányádi Sándor: Szarvasitató; Nemes Nagy Ágnes: Névnapra; Romhányi József: A pék pókja; Weöres Sándor: Nyári este; Móra Ferenc: Zengő ABC; Kányádi Sándor: Aki fázik; Tarbay Ede:



1-2. ÉVFOLYAM OLVASÁS, SZÖVEGÉRTÉS TÖRZSANYAGA

Mit beszélt a vízimalom a patakka?; Nemes Nagy Ágnes: Lila fecske; Zelk Zoltán: Kóc, kóc; Weöres Sándor: Nyári este; Tamkó Sirató Károly: Pinty és ponty

6. Helyem a közösségben- család, iskola

TÖRZSANYAG

Janikovszky Éva: Már iskolás vagyok (részletek); Hervay Gizella: Elfelejtő mese; Zelk Zoltán: Kicsi vagyok én; Nemes Nagy Ágnes: Gesztenyefalevél valamint ismerettartalmú szövegek a Helyem a közösségben – család, iskola témakörben

A törzanyaghoz kapcsolódó, kiegészítő tartalmak

Fésűs Éva: Csupafül huszonkét meséje (részlet); Janikovszky Éva: Velem mindig történik valami

7. Évszakok, ünnepkörök, hagyományok

TÖRZSANYAG

Magyar népköltés: Hónapsoroló; Zelk Zoltán: Négy vándor; Kányádi Sándor: Jön az ősz; **Petőfi Sándor: Itt van az ősz, itt van újra /részlet/;** Lázár Ervin: Mit ugrálsz, hideg?; **Weöres Sándor: Száncengő;** Betlehemes játék; Weöres Sándor: Újévi mese; Gazdag Erzsébet: Itt a farsang; Devecsery László: Húsvét; A virágok vetélkedése (népköltészet – húsvét); Szabó Lőrinc: Tavasz; Szilágyi Domokos: Két nyári mondóka; Ágh István: Virágosat álmodtam; valamint ismerettartalmú szövegek az Évszakok, ünnepkörök, hagyományok témakörben (A vastag betűs művek memoritek.)

A törzanyaghoz kapcsolódó, kiegészítő tartalmak

Hónapmondóka; Csanádi Imre: Négy testvér; Zelk Zoltán: Őszi mese; Csanádi Imre: Doromboló; Csanádi Imre: Farkas üvölt; Zelk Zoltán: Téli fák; Móra Ferenc: A kíváncsi hópelyhek; Zelk Zoltán: Téli mese; Nemes Nagy Ágnes: Hóesésben; Kányádi Sándor: Betemetett a nagy hó; Szabó Lőrinc: Esik a hó; Devecsery László: Karácsonyi éjben, Kányádi Sándor: Szeptember; Kányádi Sándor: Fenyőmese; Szilágyi Domokos: Ősz; Kányádi Sándor: Szeptember; Kányádi Sándor: Fenyőmese; Kodály Zoltán: Pünkösödölő (részlet); Elindult Mária – magyar népének; Kányádi Sándor: Aki fázik; Zelk Zoltán: Csilingel a gyöngyvirág

8. ÁLLATOK, NÖVÉNYEK, EMBEREK

TÖRZSANYAG:

Ismerettartalmú szövegek az Állatok, növények, emberek témakörben



A témakörök áttekintő táblázata a székhely- és a tagintézményben:

Témakör	Óraszámok		
	1. évfolyam	2. évfolyam	Összes óraszám
OLVASÁS, SZÖVEGÉRTÉS			
Beszéd és kommunikáció	18	16	34
Betűtanítás kezdete. Olvasási készséget megalapozó részképességek fejlesztése	62	0	62
Betűtanítás. Olvasási készséget megalapozó részképességek fejlesztése	60	17	77
Népmesék, műmesék	9	34	43
Versek, népköltészeti alkotások	8	24	32
Helyem a közösségben – család, iskola	4	15	19
Évszakok, ünnepkörök, hagyományok	5	22	27
Állatok, növények, emberek	6	21	27
ÍRÁS ÉS HELYESÍRÁS			
Óvodából iskolába – írás-előkészítés, íráskészséget megalapozó képességek fejlesztése	34	0	34
Írás jelrendszere	39	25	64
A nyelv építőkövei: hang/betű, szótag, szó	14	15	29
A nyelv építőkövei: szó, szókapcsolat, mondat, szöveg	3	26	29
Kisbetű – nagybetű	6	19	25
A magyar ábécé – a betűrend	4	20	24
Hangok időtartamának jelentés megkülönböztető szerepe	9	27	36
Szabadon felhasználható órakeret, az intézmény saját döntése alapján: felzárkóztatásra, elmélyítésre, tehetséggondozásra, számonkérésre, év eleji ismétlésre	7	7	14
Összes óraszám:	288	288	576
Összes óraszám:	576		



BESZÉD ÉS OLVASÁS

TÉMAKÖR: BESZÉD ÉS KOMMUNIKÁCIÓ

ÓRASZÁM A SZÉKHELYINTÉZMÉNYBEN: 34 óra

ÓRASZÁM A TAGINTÉZMÉNYBEN: 34 óra

A témakör sajátossága a készségfejlesztés. A javasolt óraszám nem egymást követő tanítási órákra vonatkozik, hanem a rendelkezésre álló minimum időre. Megvalósítása akkor a leghatékonyabb, ha a tanítási órák majdnem mindegyikén előtérbe kerül; az órák tervezésekor figyelembe kell venni az ehhez szükséges időt.

TANULÁSI EREDMÉNYEK

A témakör tanulása hozzájárul ahhoz, hogy a tanuló a nevelési-oktatási szakasz végére, adottságaihoz mérten, életkorának megfelelően:

- kifejezően, érthetően, az élethelyzethez igazodva kommunikál;
- megérti a nyelvi és nem nyelvi üzeneteket, és azokra a kommunikációs helyzetnek megfelelően reagál;
- egyszerű magyarázat, szemléltetés (szóbeli, képi, dramatikus tevékenység) alapján megérti az új kifejezés jelentését;
- a megismert szavakat, kifejezéseket a nyelvi fejlettségi szintjén alkalmazza;
- részt vesz a kortársakkal és felnőttekkel való kommunikációban, beszélgetésben, vitában, és alkalmazza a megismert kommunikációs szabályokat;
- használja a kapcsolatfelvételi formákat: köszönés, kérés, megszólítás, kérdezés,
- élményeiről, segítséggel vagy önállóan beszámol.

A témakör tanulása eredményeként a tanuló:

- beszédlégzése és artikulációja megfelelő;
- figyelmet fordít a hangok időtartamának helyes ejtésére, a beszéd ritmusára, hangsúlyára, tempójára, a beszédhelyzetnek megfelelő hangerőválasztásra;
- a szavakat hangokra, szótagokra bontja;
- a hangokból, szótagokból szavakat épít;
- a tanult verseket, mondókákat, rövidebb szövegeket szöveghűen, érthetően tolmácsolja;
- részt vesz ismert szövegek (mondókák, kiszámolók, nyelvtörők, versek, mesék) mozgással, dramatikus elemekkel történő élményszerű megjelenítésében;



- bekapcsolódik párbeszéddek, dramatikus helyzetgyakorlatok, szituációs játékok megalkotásába.

FEJLESZTÉSI FELADATOK ÉS ISMERETEK

- Érzelmi fejlesztés
- Hallásfejlesztés – beszédhallás fejlesztés
- Beszédfejlesztés: beszédleghzés, artikuláció fejlesztése, beszédritmus, beszédtempó,
- Ritmusérzék-fejlesztés
- Hangok, szótagok analízise, szintézise
- Szókincsfejlesztés, szókincsbővítés
- Beszédészlelés, beszédértés
- Kifejező, érthető beszéd
- Helyesejtés kialakítása
- Nem nyelvi jelek használata
- Kapcsolatfelvételi formák, társalgási fordulatok
- Párbeszéddek, szituációs játékok

FOGALMAK

helyesejtés, beszédleghzés, artikuláció, időtartam, hangerő, beszédtempó, ritmus, testtartás, mimika, párbeszéd, szituáció, drámajáték

TÉMAKÖR: BETŰTANÍTÁS KEZDETE. OLVASÁSI KÉSZSÉGET MEGALAPOZÓ

RÉSZKÉPESSÉGEK FEJLESZTÉSE

ÓRASZÁM A SZÉKHELYINTÉZMÉNYBEN: 62 óra

ÓRASZÁM A TAGINTÉZMÉNYBEN: 62 óra

A témakör sajátossága a képességfejlesztés. A javasolt óraszám nem egymást követő tanítási órákra vonatkozik, hanem a rendelkezésre álló minimum időre. Megvalósítása akkor a leghatékonyabb, ha a tanítási órák majdnem mindegyikén előtérbe kerül; az órák tervezésekor figyelembe kell venni az ehhez szükséges időt. A teljes témakörhöz szükséges idő egy félév.

TANULÁSI EREDMÉNYEK

A témakör tanulása hozzájárul ahhoz, hogy a tanuló a nevelési-oktatási szakasz végére, adottságaihoz mérten, életkorának megfelelően:

- megérti a szóbeli utasításokat, kérdéseket és a szöveg tartalmát
- érthetően, az élethelyzetnek megfelelően kommunikál;
- a történetek szereplőinek cselekedeteiről kérdéseket fogalmaz meg, véleményt



alkot;

- képességeinek megfelelő szöveget hangos vagy néma olvasás útján megért.

A témakör tanulása eredményeként a tanuló:

- észleli és/vagy megérti a nyelv alkotóelemeit, hangot/betűt, szótagot, szót, mondatot, szöveget, és azokra válaszokat fogalmaz meg;
- részt vesz a testséma-tudatosságot fejlesztő tevékenységekben (szem-kéz koordináció, térérzékelés, irányok, arányok, jobb-bal oldal összehangolása, testrészek tudatosítása) és érzékelő játékokban;
- megérti és használja a tér- és időbeli relációs szókincset;
- szavakat hangokra, szótagokra bont;
- hangokból, szótagokból szavakat épít

FEJLESZTÉSI FELADATOK ÉS ISMERETEK

- Érzelmi fejlesztés
- Hallásfejlesztés – beszédhallás fejlesztés
- Beszédfejlesztés: beszédészlelés, beszédértés fejlesztése
- Szókincs gyarapítása
- Szókincs aktivizálása
- Téri-időbeli tájékozódás fejlesztése
- Beszédmotorika, helyesejtés fejlesztése
- Nyelvi jelek értelmezési képességének fejlesztése
- Szerialitás (sorrendiség, szabályszerűség, ismétlődés) fejlesztése
- Analizáló-szintetizáló képesség fejlesztése
- Betű-hang azonosítás
- Szótagolás
- Olvasástechnika fejlesztése
- Megértett szavak, kifejezések integrálása a meglévő szókincsbe
- A-szóbeli és kifejezőkészség fejlesztése

FOGALMAK

hang, betű, magánhangzó, mássalhangzó, hosszú hang, rövid hang, szótag, szó, mondat; viszonyiszavak: bal-jobb, előtte, mögötte, alatta, felette, között, mellette; utána, közben, miközben stb.



TÉMAKÖR: BETŰTANÍTÁS. OLVASÁSI KÉSZSÉGET MEGALAPOZÓ RÉSZKÉPESSÉGEK FEJLESZTÉSE

ÓRASZÁM A SZÉKHELYINTÉZMÉNYBEN: 77 óra

ÓRASZÁM A TAGINTÉZMÉNYBEN: 77 óra

A témakör sajátossága a képességfejlesztés. A javasolt óraszám nem egymást követő tanítási órákra vonatkozik, hanem a rendelkezésre álló minimum időre. Megvalósítása akkor a leghatékonyabb, ha a tanítási órák majdnem mindegyikén előtérbe kerül; az órák tervezésekor figyelembe kell venni az ehhez szükséges időt. A teljes témakörhöz szükséges legrövidebb idő egy tanév.

TANULÁSI EREDMÉNYEK

A témakör tanulása hozzájárul ahhoz, hogy a tanuló a nevelési-oktatási szakasz végére, adottságaihoz mérten, életkorának megfelelően:

- megérti a szóbeli utasításokat, kérdéseket és a szöveg tartalmát;
- érthetően, az élethelyzetnek megfelelően kommunikál;
- szöveget hangos vagy néma olvasás útján megért;
- ismer és alkalmaz néhány digitális olvasási technikát.

A témakör tanulása eredményeként a tanuló:

- részt vesz a testséma-tudatosságot (szem-kéz koordináció, térérzékelés, irányok, arányok, jobb-bal oldal összehangolása, testrészek fejlesztő tevékenységekben és érzékelő játékokban);
- megérti és használja a tér- és időbeli relációs szókincset;
- szavakat hangokra, szótagokra bont;
- hangokból, szótagokból szavakat épít;
- biztosan ismeri az olvasás jelrendszerét.

FEJLESZTÉSI FELADATOK ÉS ISMERETEK

- Érzelmi nevelés
- Hallásfejlesztés – beszédhallás fejlesztése
- Beszédfejlesztés: beszédészlelés, beszédértés fejlesztése
- Szókincs gyarapítása
- Szókincs aktivizálása
- Téri-időbeli tájékozódás fejlesztése
- Beszédmotorika, helyesejtés fejlesztése



- Nyelvi jelek értelmezési képességének fejlesztése
- Szerialitás (a sorrendiség - szabályszerűségek, ismétlődések) fejlesztése
- Analizáló-szintetizáló képesség fejlesztése
- Betű-hang azonosítás
- Összeolvasási képesség fejlesztése
- Szótagolás
- Nyelvi tudatosság fejlesztése: szótag és szó megkülönböztetése, hangok képzési sajátosságainak megfigyelése, szó kezdő hangjának azonosítása tanult betűvel, ismert betűvel szógyűjtés
- Olvasástechnika fejlesztése
- Szótagolvasás, szóolvasás, mondatolvasás, két-három mondatból álló szöveg olvasása és megértése
- Megértett szavak, kifejezések integrálása a meglévő szókincsbe
- A szóbeli kifejezőkészség fejlesztése
- A teljes magyar ábécé nyomtatott kis- és nagybetűi

FOGALMAK

hang, betű, kisbetű, nagybetű, magánhangzó, egyjegyű, kétjegyű, háromjegyű mássalhangzó, hosszú hang, rövid hang, szótag, szó, mondat; viszonyszavak: bal-jobb, előtte, mögötte, alatta, felette, között, mellette; utána, közben, miközben stb.

TÉMAKÖR: NÉPMESÉK, MŰMESÉK

ÓRASZÁM A SZÉKHELYINTÉZMÉNYBEN: 43 óra

ÓRASZÁM A TAGINTÉZMÉNYBEN: 43 óra

A témakör sajátossága, hogy értékközvetítésre és képességfejlesztésre épül. A javasolt óraszám nem feltétlenül egymást követő tanítási órákra vonatkozik. A teljes témakör megvalósulásának lezárása a második tanév vége.

TANULÁSI EREDMÉNYEK

A témakör tanulása hozzájárul ahhoz, hogy a tanuló a nevelési-oktatási szakasz végére, adottságaihoz mérten, életkorának megfelelően:

- kifejezően, érthetően, az élethelyzetnek megfelelően kommunikál;
- részt vesz az adott közösség kultúrájának megfelelő gyermekirodalmi mű közös olvasásában, és nyitott annak befogadására;
- biztosan ismeri az olvasás jelrendszerét;

2022. BOLDOG SÁNDOR ISTVÁN KATOLIKUS ÁLTALÁNOS ISKOLA

- felismeri, értelmezi a szövegben a számára ismeretlen szavakat, kifejezéseket. Digitális forrásokat is használ;
- egyszerű magyarázat, szemléltetés (szóbeli, képi, írásbeli, dramatikus tevékenység) alapján megérti az új szó vagy kifejezés jelentését;
- a megismert szavakat, kifejezéseket alkalmazza a különböző nyelvi szinteken;
- részt vesz különböző műfajú és megjelenésű szövegek olvasásában és feldolgozásában;
- különbséget tesz a mesés és valószerű történetek között;
- képességeinek megfelelő szöveget hangos vagy néma olvasás útján megért;
- felismeri a cím és a szöveg közötti összefüggést, azonosítja a történetekben a helyszínt, a szereplőket, a konfliktust és annak megoldását;
- önállóan, képek vagy tanítói segítség alapján a szöveg terjedelmétől függően kiemeli annak lényeges elemeit, összefoglalja azt;
- alkalmaz alapvető olvasási stratégiákat.

A témakör tanulása eredményeként a tanuló:

- megismer néhány mesét és történetet a magyar – és rokon kultúrájú népek irodalmából;
- részt vesz népmesék és műmesék, történetek közös olvasásában, feldolgozásában;
- megérti a közösen olvasott rövid szövegeket, részt vesz azok olvasásában, feldolgozásában;
- a mesék, történetek szereplőinek cselekedeteiről kérdéseket fogalmaz meg, véleményt alkot;
- részt vesz rövid mesék, történetek dramatikus, bábos és egyéb vizuális, digitális eszközökkel történő megjelenítésében, megfogalmazza a szöveg hatására benne kialakult képet;
- közös olvasás, szövegfeldolgozás során megismer néhány mesét, elbeszélést

FEJLESZTÉSI FELADATOK ÉS ISMERETEK

- Érzelmi nevelés
- Szókincsfejlesztés, szókincsbővítés
- Szótagoló olvasás
- Összeolvasás a szótagoktól a mondatokig
- Olvasástechnika fejlesztése



- Szövegértő olvasás fejlesztése
- Események helyszíne, ideje, sorrendje
- Mérlegelő gondolkodás fejlesztése: véleményalkotás, ítéletalkotás, következtetések levonása
- Olvasási stratégiák: jóslás, keresés
- Önállóan, képek vagy tanítói segítség alapján a szöveg terjedelmétől függően a lényeges elemek kiemelése és összefoglalása.
- Népmesék jellemző jegyeinek megfigyelése: meseszámok, kezdő és záró fordulatok, szóismétlések, szereplőtípusok
- A nyomtatott magyar ábécé kis- és nagybetűi

FOGALMAK

szótag, szó, mondat, szöveg, mese, népmese, műmese, cím, szerző, szereplő, helyszín, időrend, tartalom, állandósult szókapcsolat, kezdő és záró fordulat, meseszám

JAVASOLT TEVÉKENYSÉGEK:

- Bábszínház, színházlátogatás
- Élő meseíró meghívása, író-olvasó–találkozó szervezése

TÉMAKÖR: VERSEK, NÉPKÖLTÉSZETI ALKOTÁSOK

ÓRASZÁM A SZÉKHELYINTÉZMÉNYBEN: 32 óra

ÓRASZÁM A TAGINTÉZMÉNYBEN: 32 óra

A témakör sajátossága, hogy értékrendszerre és képességfejlesztésre épül. A javasolt óraszám nem feltétlenül egymást követő tanítási órákra vonatkozik. A témakör tanulói tevékenységeinek egy része kapcsolódik a „Beszéd és kommunikáció” témakör tevékenységeihez. A teljes témakör megvalósulásának lezárása a második tanév vége.

TANULÁSI EREDMÉNYEK

A témakör tanulása hozzájárul ahhoz, hogy a tanuló a nevelési-oktatási szakasz végére, adottságaihoz mérten, életkorának megfelelően:

- kifejezően, érthetően, az élethelyzetnek megfelelően kommunikál;
- biztosan ismeri az olvasás jelrendszerét;
- felismeri, értelmezi a szövegben a számára ismeretlen szavakat, kifejezéseket. Digitális forrásokat is használ;
- egyszerű magyarázat, szemléltetés (szóbeli, képi, írásbeli, dramatikus tevékenység) alapján megérti az új szó vagy kifejezés jelentését;
- a megismert szavakat, kifejezéseket alkalmazza a különböző nyelvi szinteken;

2022. BOLDOG SÁNDOR ISTVÁN KATOLIKUS ÁLTALÁNOS ISKOLA

- ismer és megért rövidebb nép- és műköltészeti alkotásokat, rövidebb epikai műveket, verseket;
- részt vesz az adott közösség érdeklődésének megfelelő gyermekirodalmi mű közös olvasásában, és nyitott annak befogadására;
- élményt és tapasztalatot szerez különböző ritmikájú lírai művek megismerésével a kortárs és a klasszikus gyermeklírából és a népköltészeti alkotásokból;
- érzékeli és átéli a vers ritmusát és hangulatát
- felismeri a cím és a szöveg közötti összefüggést, elbeszélő költemények esetén a helyszínt, a szereplőket, az esetleges konfliktust és annak megoldását.

A témakör tanulása eredményeként a tanuló:

- részt vesz magyar népi mondókák, népdalok, klasszikus és kortárs magyar gyerekversek mozgásos-játékos feldolgozásában, dramatikus előadásában;
- megtapasztalja a vershallgatás, a versmondás, a versolvasás örömét és élményét;
- segítséggel vagy önállóan előad verseket ritmuskíséréssel;
- a versek hangulatát kifejezi a különféle érzékszervi tapasztalatok segítségével (színek, hangok, illatok, tapintási élmények stb.);
- a tanító vagy társai segítségével, együttműködésével verssorokat, versrészleteket memorizál;
- segítséggel, majd önállóan szöveghűen felidéz néhány könnyen tanulható, rövidebb verset, mondókát, versrészletet, prózai vagy dramatikus szöveget, szövegrészletet;
- különböző ritmikájú lírai művek megismerésével élményt és tapasztalatot szerez. Megismer alkotásokat a népköltészetből, a kortárs és klasszikus gyermeklírából;
- megismer néhány klasszikus, életkorának megfelelő verset a magyar irodalomból;

FEJLESZTÉSI FELADATOK ÉS ISMERETEK

- Érzelmi fejlesztés
- Hallásfejlesztés – beszédhallás fejlesztés
- Ritmusérzék fejlesztése
- Olvasástechnika fejlesztése
- Szótagoló olvasás
- Összeolvasás a szótagoktól a mondatokig
- Szókincsfejlesztés, szókincsbővítés



- Verbális memória fejlesztése
- Népköltészeti alkotások, mondókák, népdalok, sorolók, kiszámolók stb.
- Belső képalkotás
- Ritmusélmény
- Kreativitás, fantázia, képzelet, érzelmi intelligencia fejlesztése érzékszervek bevonásával
- Egyéni olvasat megteremtése tanítói segítséggel
- A nyomtatott magyar ábécé kis- és nagybetűi
- A vers formai jellemzői: ritmus, rím, refrén
- Magánhangzók, mássalhangzók

FOGALMAK

vers, verses mese, mondóka, kiszámoló, soroló, népdal, verssor, versszak, rím, ritmus, refrén, költő, cím, népköltészet, műköltészet

JAVASOLT TEVÉKENYSÉGEK:

- Bábszínház-, színházlátogatás
- Élő költő meghívása, író-olvasó találkozó szervezése

TÉMAKÖR: HELYEM A KÖZÖSSÉGBEN – CSALÁD, ISKOLA

ÓRASZÁM A SZÉKHELYINTÉZMÉNYBEN: 19 óra

ÓRASZÁM A TAGINTÉZMÉNYBEN: 19 óra

A témakör sajátossága, hogy képességfejlesztésre épül. Itt kerül sor a társadalmi értékek (család, iskola) tudatosítására. A javasolt óraszám nem feltétlenül egymást követő tanítási órákra vonatkozik. A teljes témakör megvalósulásának lezárása a második tanév vége.

TANULÁSI EREDMÉNYEK

A témakör tanulása hozzájárul ahhoz, hogy a tanuló a nevelési-oktatási szakasz végére, adottságaihoz mérten, életkorának megfelelően:

- biztosan ismeri az olvasás jelrendszerét;
- képes családjából származó közösségi élményeit megfogalmazni, összevetni az iskolai élet adottságaival, a témakört érintő beszélgetésekben aktívan részt venni
- felismeri, értelmezi a szövegben a számára ismeretlen szavakat, kifejezéseket. Digitális forrásokat is használ;
- egyszerű magyarázat, szemléltetés (szóbeli, képes, írásbeli, dramatikus tevékenység) alapján megérti az új szó vagy kifejezés jelentését;



- a megismert szavakat, kifejezéseket alkalmazza a különböző nyelvi szinteken;
- felismeri, indokolja a cím és a szöveg közötti összefüggést, azonosítja a történetekben a helyszínt, a szereplőket, a konfliktust és annak megoldását, részt vesz az adott közösség érdeklődésének megfelelő gyermekirodalmi mű közös olvasásában, és nyitott annak befogadására;
- különbséget tesz a mesés és valószerű történetek között;
- képességeinek megfelelő szöveget hangos vagy néma olvasás útján megért;
- Képes önállóan vagy tanítói segítség alapján a szöveg terjedelmétől függően a lényeges elemek kiemelésére és összefoglalására;
- alkalmaz alapvető olvasási stratégiákat;
- megfogalmazza, néhány érveléssel alátámasztja saját álláspontját. Meghallgatja társai véleményét, együttműködik velük;
- részt vesz a kortársakkal és a felnőttekkel való kommunikációban, és az adott helyzetnek megfelelően alkalmazza a megismert kommunikációs szabályokat;
- önállóan vagy segítséggel szöveghűen felidéz néhány könnyen tanulható, rövidebb verset, mondókát, versrészletet, prózai és dramatikus szöveget, szövegrészletet.

A témakör tanulása eredményeként a tanuló:

- rövid meséket közösen olvas, megért, feldolgoz;
- megfigyeli és összehasonlítja a történetek tartalmát és a saját élethelyzetét;
- mozgósítja a hallott és olvasott szöveg tartalmával kapcsolatos ismereteit, élményeit, tapasztalatait, és összekapcsolja azokat;
- élményeket és tapasztalatokat szerez változatos irodalmi szövegtípusok és műfajok – klasszikus, kortárs magyar alkotások – megismerésével;
- megismer gyermekirodalmi alkotás alapján készült filmet;
- felismeri, indokolja a cím és a szöveg közötti összefüggést, azonosítja a történetekben a helyszínt, a szereplőket, a konfliktust és annak megoldását;
- a mesék, történetek szereplőinek cselekedeteiről kérdéseket fogalmaz meg, véleményt alkot;
- képességeihez mértén bekapcsolódik párbeszéd, dramatikus szituációs játékok megalkotásába;
- különbséget tesz a mesés és valószerű történetek között;
- önállóan vagy tanítói segítséggel összefoglalja az olvasott történet tartalmát;

2022. BOLDOG SÁNDOR ISTVÁN KATOLIKUS ÁLTALÁNOS ISKOLA

- könyvet kölcsönöz a könyvtárból, és azt el is olvassa, élményeit, gondolatait az általa választott módon megosztja;
- részt vesz konfliktusokat feldolgozó dramatikus játékokban;
- megéli és az általa választott formában megjeleníti a kisebb közösséghez (család, osztály) tartozás élményét.

FEJLESZTÉSI FELADATOK ÉS ISMERETEK

- Érzelmi fejlesztés
- Beszédkészség fejlesztése
- Szókincsfejlesztés, szókincsbővítés
- Verbális memória fejlesztése
- Időben való tájékozódás fejlesztése
- Olvasástechnika fejlesztése
- Szótagoló olvasás
- Összeolvasás a szótagoktól a mondatokig
- Szövegértő olvasás fejlesztése
- Mérlegelő gondolkodás fejlesztése: véleményalkotás, ítéletalkotás, következtetések levonása
- Empatikus képesség fejlesztése
- A nyomtatott magyar ábécé kis- és nagybetűi
- Olvasási stratégiák: jóslás, keresés
- Szépirodalmi és ismeretközlő szövegek

FOGALMAK

iskola, osztály, közösség, könyvtár, tanítási idő, szünet, vakáció, házi feladat, család, családtag, rokon, testvér, nagyszülő, dédszülő, unoka, dédunoka, unokatestvér, otthon, barát, társ, összetartozás, felelősség, hűség, becsületesség, igazságosság, munka, házimunka, történet, mese, vers, bekezdés, párbeszéd, cím, szerző, helyszín, szereplők és tulajdonságaik, probléma és megoldás

JAVASOLT TEVÉKENYSÉGEK:

- szociális otthon, idősek otthona stb. látogatása
- részvétel családi napon, idősek napján, hasonló események szervezése

**TÉMAKÖR: ÉVSZAKOK, ÜNNEPKÖRÖK, HAGYOMÁNYOK****ÓRASZÁM A SZÉKHELYINTÉZMÉNYBEN: 27óra****ÓRASZÁM A TAGINTÉZMÉNYBEN: 27óra**

A témakör sajátossága, az ünnepkörök megismerésére, az évszakok ritmikusságának tapasztalására és képességfejlesztésre épül. A javasolt óraszám nem feltétlenül egymást követő tanítási órákra vonatkozik. A teljes témakör megvalósulásának lezárása a második tanév vége.

TANULÁSI EREDMÉNYEK

A témakör tanulása hozzájárul ahhoz, hogy a tanuló a nevelési-oktatási szakasz végére, adottságaihoz mérten, életkorának megfelelően:

- kifejezően, érthetően, az élethelyzetnek megfelelően kommunikál;
- biztosan ismeri az olvasás jelrendszerét;
- életkorának megfelelő szöveget hangos vagy néma olvasás útján megért;
- felismeri, értelmezi a szövegben a számára ismeretlen szavakat, kifejezéseket. Digitális forrásokat is használ;
- egyszerű magyarázat, szemléltetés (szóbeli, képi, írásbeli, dramatikus tevékenység) alapján megérti az új szó vagy kifejezés jelentését;
- a megismert szavakat, kifejezéseket alkalmazza a különböző nyelvi szinteken;
- megismer az évszakokhoz, jeles napokhoz, ünnepekhez, hagyományokhoz kapcsolódó szövegeket, dalokat, szokásokat, népi gyermekjátékokat, és ismeri ezek éves körforgását;
- jellemző és ismert részletek alapján azonosítja a nemzeti ünnepeken elhangzó költemények részleteit, szerzőjüket megnevezi;
- felismer és ért néhány egyszerű, gyakori közmondást és szólást,
- megéli és az általa választott formában megjeleníti a közösséghez tartozás élményét;
- részt vesz gyerekeknek szóló kiállítások megismerésében, alkotásaival hozzájárul létrehozásukhoz;
- élményeket és tapasztalatokat szerez saját lakóhelyének irodalmi és kulturális értékeiről;
- feladatok megoldása során társaival együttműködik.



A témakör tanulása eredményeként a tanuló:

- részt vesz rövid mesék, történetek dramatikus, bábos és egyéb vizuális, digitális eszközökkel történő megjelenítésében, megfogalmazza a szöveg hatására benne kialakult képet.

FEJLESZTÉSI FELADATOK ÉS ISMERETEK

- Érzelmi fejlesztés
- Szótagoló olvasás
- Az olvasástechnika fejlesztése
- Szövegértő olvasás fejlesztése, beszéd fejlesztése
- Szókincsfejlesztés, szókincsbővítés
- Verbális memória fejlesztése
- Nyomtatott magyar ábécé kis- és nagybetűi
- Nemzeti ünnepeink, családi ünnepeink
- Magyar hagyományok tisztelete
- Az évszakok és ünnepek, jeles napok, népszokások (betlehemezés, március 15., húsvéti locsolkodás) jellemzői, körforgásuk
- keresztény/keresztyén ünnepkör: karácsony, húsvét, pünkösd
- nemzeti ünnepen elhangzó költemények figyelmes hallgatása, ismeretek szerzése jeles történelmi személyekről
- Lakóhely hagyományainak megismerése
- Szólások, közmondások, találós kérdések, nyelvtörők, kiszámolók, mondókák

FOGALMAK

keresztény/keresztyén ünnepkörhöz kapcsolódó jelképek (betlehemi csillag, bárány), családi ünnep, nemzeti ünnep, népszokás, népi hagyomány, jeles napok, népi gyermekjáték, hazaszeretet, magyarságtudat, közösség, szólás, közmondás, évszak, körforgás

JAVASOLT TEVÉKENYSÉGEK:

- Részvétel hagyományokhoz, ünnepkörökhöz kapcsolódó programokon
- Települési helytörténeti gyűjtemény meglátogatása
- Ünnepekhez kapcsolódó emlékhelyek meglátogatása



TÉMAKÖR: ÁLLATOK, NÖVÉNYEK, EMBEREK
ÓRASZÁM A SZÉKHELYINTÉZMÉNYBEN: 27óra
ÓRASZÁM A TAGINTÉZMÉNYBEN: 27óra

A témakör sajátossága, hogy az élő és az élettelen világhoz való emberi viszonyulási rendszerre és képességfejlesztésre épül. A javasolt óraszám nem feltétlenül egymást követő tanítási órákra vonatkozik. A teljes témakör megvalósulásának lezárása a második tanév vége.

TANULÁSI EREDMÉNYEK

A témakör tanulása hozzájárul ahhoz, hogy a tanuló a nevelési-oktatási szakasz végére, adottságaihoz mérten, életkorának megfelelően:

- felismeri, értelmezi a szövegben a számára ismeretlen szavakat, kifejezéseket. Digitális forrásokat is használ;
- egyszerű magyarázat, szemléltetés (szóbeli, képi, írásbeli, dramatikus tevékenység) alapján megérti az új szó vagy kifejezés jelentését;
- a megismert szavakat, kifejezéseket alkalmazza a különböző nyelvi szinteken;
- egyszerű, játékos formában megismerkedik a szövegek különböző modalitásával, médiumok szövegalkotó sajátosságainak alapjaival;
- tapasztalatot szerez a szövegből való információgyűjtés módjairól;
- gyakorolja az ismeretfeldolgozás egyszerű technikáit;
- ismer és alkalmaz néhány alapvető tanulási technikát;
- különböző célú, rövidebb tájékoztató, ismeretterjesztő szövegeket olvas hagyományos és digitális felületen;
- felismeri, indokolja a cím és a szöveg közötti összefüggést,
- biztosan ismeri az olvasás jelrendszerét.

A témakör tanulása eredményeként a tanuló:

- a feladatvégzéshez szükséges személyes élményeit, előzetes tudását felidézi;
- képzeletét a megértés érdekében mozgósítja;
- érti az írott utasításokat, közléseket, kérdéseket, azokra adekvát módon reflektál.

FEJLESZTÉSI FELADATOK ÉS ISMERETEK

- Olvasástechnika fejlesztése
- Szövegértés fejlesztése
- Olvasási stratégiák: cím és/vagy kép alapján következtetés a szöveg témájára
- Beszédfejlesztés

2022. BOLDOG SÁNDOR ISTVÁN KATOLIKUS ÁLTALÁNOS ISKOLA

- Érzelmi fejlesztés
- Kedvenc állat vagy növény néhány mondatos bemutatása
- Egyéni beszámoló a természeti környezetben végzett megfigyelésről
- Környezet iránti felelősségtudat alakítása, fejlesztése
- Állatok csoportosítása különféle szempontok szerint (élőhely, táplálék)
- Lényegkiemelés képessége
- Szövegben való tájékozódás fejlesztése
- Ok-okozati összefüggések feltárása tanítói segítséggel
- Egyszerű grafikus szervezők megismerése
- Szókincsfejlesztés, szókincsbővítés
- Belső képalkotás
- Válogató olvasás
- Kreativitás, fantázia, képzelet, érzelmi intelligencia fejlesztése érzékszervek bevonásával
- Tanulás tanulása

FOGALMAK

ismeretközlő szöveg, adat, információ, időrend, cím, illusztráció

JAVASOLT TEVÉKENYSÉGEK:

- Településen, település közelében található állat-, növény-, botanikus kert meglátogatása
- Részvétel természetvédelmi projektben

ÍRÁS ÉS HELYESÍRÁS

TÉMAKÖR: ÓVODÁBÓL ISKOLÁBA – ÍRÁS-ELŐKÉSZÍTÉS, ÍRÁSKÉSZSÉGET MEGALAPOZÓ KÉPESSÉGEK FEJLESZTÉSE

ÓRASZÁM A SZÉKHELYINTÉZMÉNYBEN: 34 óra

ÓRASZÁM A TAGINTÉZMÉNYBEN: 34 óra

Ez a tematikus egység szoros egységet képez, az óraszám iránymutatást ad a szükséges időre vonatkozóan is. A megvalósításhoz szükséges idő egy félév.

TANULÁSI EREDMÉNYEK

A témakör tanulása hozzájárul ahhoz, hogy a tanuló a nevelési-oktatási szakasz végére, adottságaihoz mérten, életkorának megfelelően:

2022. BOLDOG SÁNDOR ISTVÁN KATOLIKUS ÁLTALÁNOS ISKOLA

- kifejezően, érthetően, az élethelyzetnek megfelelően kommunikál
- törekszik a rendezett írásképre, esztétikus füzetvezetésre
- gondolatait, érzelmeit, véleményét, egyéni képességeinek és a kommunikációs helyzetnek megfelelően néhány mondatban írásban is megfogalmazza;

A témakör tanulása eredményeként a tanuló:

- részt vesz nagymozgást és finommotorikát fejlesztő tevékenységekben, érzékelő játékokban;
- tér- és síkbeli tájékozódást fejlesztő feladatokat megold.

FEJLESZTÉSI FELADATOK ÉS ISMERETEK

- Szerialitás (a sorrendiség - szabályszerűségek, ismétlődések) fejlesztése
- Hallásfejlesztés-beszédhallás fejlesztése
- Testséma, nagymozgások fejlesztése
- Tapintás, érzékelés fejlesztése
- Finommotorika fejlesztése
- Síkbeli tájékozódás fejlesztése
- Tájékozódás a hármasszoros vonalrendszerben
- Helyes ceruzafogás kialakítása
- Írástevékenységhez szükséges helyes testtartás kialakítása
- Írástechnika fejlesztése
- Lendületes vonalvezetés
- Betűelemek

FOGALMAK

betűelem, számelem, vonalrendszer, kapcsolás; viszonzyszavak: bal-jobb, előtte, mögötte, alatta, felette, között, mellette stb.

TÉMAKÖR: ÍRÁS JELRENDSZERE

ÓRASZÁM A SZÉKHELYINTÉZMÉNYBEN: 64 óra

ÓRASZÁM A TAGINTÉZMÉNYBEN: 64 óra

A tematikus egység szoros egységet képez, az óraszám iránymutatást ad a szükséges időre vonatkozóan is.



TANULÁSI EREDMÉNYEK

A témakör tanulása hozzájárul ahhoz, hogy a tanuló a nevelési-oktatási szakasz végére, adottságaihoz mérten, életkorának megfelelően:

- kifejezően, érthetően, az élethelyzetnek megfelelően kommunikál;
- egyéni sajátosságaihoz mérten olvashatóan ír. Törekszik a rendezett írásképre, esztétikus füzetvezetésre;
- törekszik a tanult helyesírási ismeretek alkalmazására.

A témakör tanulása eredményeként a tanuló:

- részt vesz nagymozgást és finommotorikát fejlesztő tevékenységekben és érzékelő játékokban;
- tér- és síkbeli tájékozódást fejlesztő feladatokat megold;
- saját tempójában elsajátítja az anyanyelvi írás jelrendszerét;
- a hallás és olvasás alapján megfigyelt szavakat, szószerkezeteket, mondatokat önállóan leírja;
- írásbeli munkáját segítséggel, vagy önállóan ellenőrzi és javítja.

FEJLESZTÉSI FELADATOK ÉS ISMERETEK

- Szerialitás (a sorrendiség - szabályszerűségek, ismétlődések) fejlesztése
- Hallásfejlesztés – beszédhallás fejlesztés
- Testséma, (szem-kéz koordináció, térérzékelés, irányok, arányok, jobb-bal oldal összehangolása, testrészek) nagymozgások fejlesztése
- Tapintás, érzékelés fejlesztése
- Finommotorika fejlesztése
- Síkbeli tájékozódás fejlesztése
- Helyes ceruzafogás kialakítása
- Írástevékenységhez szükséges helyes testtartás kialakítása
- Írástechnika fejlesztése
- Írott kis- és nagybetűk alakítása, kapcsolása
- Nyelvi jelek értelmezési képességének fejlesztése
- Betű- és hangazonosítás
- Analizáló-szintetizáló képesség fejlesztése
- Magyar ábécé írott kis- és nagybetűi és kapcsolásai
- 3-4 szóból álló mondatok írása



FOGALMAK

hang, betű, betűelem, hosszú hang, rövid hang, kisbetű, nagybetű, vonalrendszer, írásjel, ékezet, magánhangzó, mássalhangzó, szótag, szó, mondat; viszonzyszavak: bal-jobb, előtte, mögötte, alatta, felette, között, mellette stb.

TÉMAKÖR: A NYELV ÉPÍTŐ KÖVEI: HANG/BETŰ, SZÓTAG, SZÓ

ÓRASZÁM A SZÉKHELYINTÉZMÉNYBEN: 29 óra

ÓRASZÁM A TAGINTÉZMÉNYBEN: 29 óra

A témakör sajátossága, hogy képességfejlesztésre épül. A javasolt óraszám nem feltétlenül egymást követő tanítási órákra vonatkozik. A teljes témakör megvalósulásának lezárása a második tanév vége.

TANULÁSI EREDMÉNYEK

A témakör tanulása hozzájárul ahhoz, hogy a tanuló a nevelési-oktatási szakasz végére, adottságaihoz mérten, életkorának megfelelően:

- saját tempójában elsajátítsa az anyanyelvi írás jelrendszerét;
- az egyéni sajátosságaihoz mérten olvashatóan írjon, és törekedjék a rendezett írásképre;
- törekedjék a tanult helyesírási ismeretek alkalmazására;
- a hallás és olvasás alapján megfigyelt szavakat, szószerkezeteket, mondatokat önállóan leírja;
- érthetően, a kommunikációs helyzetnek megfelelően kommunikáljon;
- feladatvégzés során társaival együtt működjék;
- írásbeli munkáját segítséggel vagy önállóan ellenőrizze, javítsa.

A témakör tanulása eredményeként a tanuló:

- megfigyeli, és tapasztalati úton megkülönbözteti egymástól a magánhangzókat és a mássalhangzókat, valamint időtartamukat;
- különbséget tesz az egyjegyű, a kétjegyű és a háromjegyű betűk között;
- a hangjelölés megismert szabályait jellemzően helyesen alkalmazza a tanult szavakban;
- a kiejtéstől eltérő ismert szavakat megfigyelés, szóelemzés alkalmazásával megfelelően leírja.

FEJLESZTÉSI FELADATOK ÉS ISMERETEK

- Hang- és betűanalízis, analízáló képesség fejlesztése
- Fonémahallás fejlesztése
- Vizuális memória fejlesztése

2022. BOLDOG SÁNDOR ISTVÁN KATOLIKUS ÁLTALÁNOS ISKOLA

- Ritmusfejlesztés (hosszú-rövid hangok megkülönböztetéséhez, szótagoláshoz)
- Beszéd- és artikulációs képesség fejlesztése
- Helyesírási készség fejlesztése
- Egyjegyű, kétjegyű, háromjegyű mássalhangzók írása a szavakban
- A kiejtéssel megegyező rövid (2-3 szótagból álló) szavak helyes leírása;
- Aktív szókincs fejlesztése
- Szótagolás, elválasztás
- Legalább 20-20 (összesen 40) gyakran használt „j”-t és „ly”-t tartalmazó szó (egy- vagy kéttagú szavak) helyes leírása
- 20 „tj”, „lj”, „dj”, „nj”, „dt”, „ts” betűkapcsolatból származó összeolvadást vagy hasonulást tartalmazó szó
- 4-5 szóból álló mondat leírása

FOGALMAK

hang, betű, magánhangzó, mássalhangzó, egyjegyű mássalhangzó, kétjegyű mássalhangzó, háromjegyű mássalhangzó, hosszú/kettőzött mássalhangzó, hosszú/kettőzött kétjegyű (háromjegyű) mássalhangzó, rövid magánhangzó, hosszú magánhangzó, szótag, szó, „j” hang kétféle jelölése

TÉMAKÖR: A NYELV ÉPÍTŐ KÖVEI- SZÓ, SZÓKAPCSOLAT, MONDAT, SZÖVEG

ÓRASZÁM A SZÉKHELYINTÉZMÉNYBEN: 29 óra

ÓRASZÁM A TAGINTÉZMÉNYBEN: 29 óra

A témakör sajátossága, hogy képességfejlesztésre épül. A javasolt óraszám nem feltétlenül egymást követő tanítási órákra vonatkozik. A teljes témakör megvalósulásának lezárása a második tanév vége.

TANULÁSI EREDMÉNYEK

A témakör tanulása hozzájárul ahhoz, hogy a tanuló a nevelési-oktatási szakasz végére, adottságaihoz mérten, életkorának megfelelően:

- kifejezően, érthetően, az élethelyzetnek megfelelően kommunikál;
- észleli és/vagy megérti a nyelv alkotóelemeit, hangot/betűt, szótagot, szót, mondatot, szöveget, és azokra válaszokat fogalmaz meg;
- írásbeli munkáját segítséggel vagy önállóan ellenőrzi, javítja;
- a szövegalkotás során törkszik meglévő szókincsének aktivizálására;
- megadott szempontok alapján szóban mondatokat és 3-4 mondatos szöveget alkot.



A témakör tanulása eredményeként a tanuló:

- megfigyeli, és tapasztalati úton megkülönbözteti egymástól a magánhangzókat és a mássalhangzókat, valamint az időtartamukat;
- a kiejtéssel megegyező rövid szavak leírásában követi a helyesírás szabályait;
- a kiejtéstől eltérő ismert szavakat megfigyelés, szóelemzés alkalmazásával megfelelően leírja;
- a mondatot nagybetűvel kezdi, alkalmazza a mondat hanglejtésének, a beszélő szándékának megfelelő mondatvégi írásjeleket a kijelentő és kérdő mondatoknál.
- szavakat, szó szerkezeteket, 3-4 szavas mondatokat leír megfigyelés és/vagy diktálás alapján.

FEJLESZTÉSI FELADATOK ÉS ISMERETEK

- Ösztönös nyelvtudás formálása
- Nyelvi tudatosság fejlesztése
- Önellenőrzés, hibajavítás képessége
- Hibajavítás szöveg minta alapján
- Helyesírási készség alapozása, differenciált fejlesztése
- Mondatkezdő nagybetű, mondatzáró írásjelek
- A kijelentő és kérdő mondatok
- Megfigyelt és gyakran használt szavakban a „j” hang helyes jelölése

FOGALMAK

betű, hang, szó, szókapcsolat, mondat, szöveg, j-ly, írásjel, pont, kérdőjel, felkiáltójel, kisbetű, nagybetű

TÉMAKÖR: KISBETŰ – NAGYBETŰ

ÓRASZÁM A SZÉKHELYINTÉZMÉNYBEN: 25 óra

ÓRASZÁM A TAGINTÉZMÉNYBEN: 25 óra

A témakör sajátossága, hogy képességfejlesztésre épül. A javasolt óraszám nem feltétlenül egymást követő tanítási órákra vonatkozik. A teljes témakör megvalósulásának lezárása a második tanév vége.

TANULÁSI EREDMÉNYEK

A témakör tanulása hozzájárul ahhoz, hogy a tanuló a nevelési-oktatási szakasz végére, adottságaihoz mérten, életkorának megfelelően:

- élethelyzetnek megfelelően, kifejezően, érthetően kommunikál;
- biztosan ismeri a kis- és nagybetűs ábécét, azonos és különböző betűkkel kezdődő



szavakat betűrendbe sorol. A megismert szabályokat alkalmazza digitális felületen való kereséskor is;

- felismeri, jelentésük alapján csoportosítja, és önállóan vagy segítséggel helyesen leírja az élőlények, tárgyak, gondolati dolgok nevét;
- a mondatot nagybetűvel kezdi, alkalmazza a mondat hanglejtésének, a beszélő szándékának megfelelő mondatvégi írásjeleket a kijelentő és kérdő mondatoknál.

A témakör tanulása eredményeként a tanuló:

- a több hasonló élőlény, tárgy nevét kis kezdőbetűvel írja;
- a személynevek, állatnevek és a lakóhelyhez kötődő egyszerű egyelemű helyneveket nagy kezdőbetűvel írja le.

FEJLESZTÉSI FELADATOK ÉS ISMERETEK

- Szókincsfejlesztés, szókincs-aktivizálás
- Helyesírási készség fejlesztése funkcionális másolással, tollbamondással
- Hibajavítás és önellenőrzési képesség fejlesztése
- Szavak csoportosítása és válogatása jelentésük alapján
- Élőlény, tárgy neve
- Több hasonló élőlény, tárgy neve és helyesírása
- Saját nevek helyesírása (egyszerű személynevek, állatnevek, helynevek)
- Mondatkezdő nagybetű

FOGALMAK

kisbetűs és nagybetűs ábécé, élőlények neve, tárgyak neve, több hasonló név, saját név, önellenőrzés, hibajavítás, személynév, állatnév, helynév

TÉMAKÖR: A MAGYAR ÁBÉCÉ – A BETŰREND**ÓRASZÁM A SZÉKHELYINTÉZMÉNYBEN: 24 óra****ÓRASZÁM A TAGINTÉZMÉNYBEN: 24 óra**

A témakör sajátossága, hogy képességfejlesztésre épül. A javasolt óraszám nem feltétlenül egymást követő tanítási órákra vonatkozik. A teljes témakör megvalósulásának lezárása a második tanév vége.

TANULÁSI EREDMÉNYEK

A témakör tanulása hozzájárul ahhoz, hogy a tanuló a nevelési-oktatási szakasz végére, adottságaihoz mérten, életkorának megfelelően:

- saját tempójában elsajátítja az anyanyelvi írás jelrendszerét;



- az egyéni sajátosságaihoz mértén olvashatóan ír, törekszik a rendezett írásképre, esztétikus füzetvezetésre;
- törekszik a tanult helyesírási ismeretek alkalmazására;
- a hallás és olvasás alapján megfigyelt szavakat, szó szerkezeteket, egyszerű mondatokat önállóan leírja;
- érthetően, a kommunikációs helyzetnek megfelelően kommunikál;
- ismer és használ nyomtatott és digitális forrásokat az ismeretei bővítéséhez, rendszerezéséhez;
- biztosan ismeri és használja a kis- és nagybetűs ábécét, azonos és különböző betűkkel kezdődő szavakat betűrendbe sorol. Az erre vonatkozó szabályokat alkalmazza digitális felületen való kereséskor is;
- feladatvégzés során társaival együttműködik;
- írásbeli munkáját segítséggel vagy önállóan ellenőrzi és javítja.

A témakör tanulása eredményeként a tanuló:

- különböző betűkkel kezdődő szavakat betűrendbe sorol;
- segítséggel használ életkorának megfelelő szótárakat;
- megfigyeli, és tapasztalati úton megkülönbözteti egymástól a magánhangzókat és a mássalhangzókat, valamint időtartamukat;
- különbséget tesz az egyjegyű, a kétjegyű és a háromjegyű betűk között, és írásban pontosan jelöli ezeket a tanult szavakban.

FEJLESZTÉSI FELADATOK ÉS ISMERETEK

- Hang- és betűanalízis, analízáló képesség fejlesztése
- Fonémahallás fejlesztése
- Vizuális memória fejlesztése
- Ritmusfejlesztés (hosszú-rövid hangok megkülönböztetéséhez, szótagoláshoz)
- Beszéd- és artikulációs képesség fejlesztése
- Helyesírási készség fejlesztése
- Aktív szókincs fejlesztése
- A nyomtatott és írott magyar ábécé kis- és nagybetűi
- A betűrend, a különböző betűvel kezdődő szavak betűrendbe sorolása

FOGALMAK

hang, betű, magánhangzó, mássalhangzó, egyjegyű mássalhangzó, kétjegyű mássalhangzó, háromjegyű mássalhangzó, hosszú/kettőzött mássalhangzó, hosszú/kettőzött kétjegyű



mássalhangzó, rövid magánhangzó, hosszú magánhangzó, szótag, szó, ábécé, betűrend, szótár, „j” hang kétféle jelölése

JAVASOLT TEVÉKENYSÉGEK:

- Könyvtárlátogatás

TÉMAKÖR: HANGOK IDŐTARTAMÁNAK JELENTÉS-MEGKÜLÖNBÖZTETŐ SZEREPE

ÓRASZÁM A SZÉKHELYINTÉZMÉNYBEN: 36 óra

ÓRASZÁM A TAGINTÉZMÉNYBEN: 36 óra

A témakör sajátossága, hogy képességfejlesztésre épül. A javasolt óraszám nem feltétlenül egymást követő tanítási órákra vonatkozik. A teljes témakör megvalósulásának lezárása a második tanév vége.

TANULÁSI EREDMÉNYEK

A témakör tanulása hozzájárul ahhoz, hogy a tanuló a nevelési-oktatási szakasz végére, adottságaihoz mérten, életkorának megfelelően:

- kifejezően, érthetően, az élethelyzetnek megfelelően kommunikál;
- saját tempójában elsajátítja az anyanyelvi írás jelrendszerét;
- az egyéni sajátosságaihoz mérten olvashatóan ír, törekszik a rendezett írásképre, esztétikus fűzetvezetésre;
- törekszik a tanult helyesírási ismeretek alkalmazására;
- írásbeli munkáját önállóan vagy segítséggel ellenőrzi, javítja.

A témakör tanulása eredményeként a tanuló:

- megfigyeli és tapasztalati úton megkülönbözteti egymástól a magánhangzókat és a mássalhangzókat, valamint időtartamukat;
- a hangjelölés megismert szabályait jellemzően helyesen alkalmazza a tanult szavakban.

FEJLESZTÉSI FELADATOK ÉS ISMERETEK

- Fonémahallás fejlesztése
- Ritmusfejlesztés (hosszú-rövid hangok megkülönböztetése)
- Szókincsfejlesztés
- Artikuláció fejlesztése
- Beszédfejlesztés
- Helyesírási készség fejlesztése

HELYI TANTERV

2022. **BOLDOG SÁNDOR ISTVÁN KATOLIKUS ÁLTALÁNOS ISKOLA**



- Jellegzetes, csak magánhangzók vagy mássalhangzók időtartamában eltérő szavak helyesírása

FOGALMAK

mondat, szó, rövid/hosszú magánhangzó/mássalhangzó, jelentés, időtartam

SZABADON FELHASZNÁLHATÓ ÓRAKERET:

Az intézmény saját döntése alapján: felzárkóztatásra, elmélyítésre, tehetséggondozásra, számonkérésre, év eleji ismétlésre

ÓRASZÁM A SZÉKHELYINTÉZMÉNYBEN: 14 óra

ÓRASZÁM A TAGINTÉZMÉNYBEN: 14 óra



Magyar nyelv és irodalom 3-4. évfolyam

A harmadik-negyedik évfolyamon továbbra is kiemelt feladat az ösztönös nyelvhasználat tudatossá tétele és annak fejlesztése. Figyelembe kell venni, hogy a tanulók nyelvi képességei különbözőek. Ezért folyamatosan szükséges az egyéni képességeket figyelembe vevő differenciált fejlesztés.

A beszédfejlesztés, az olvasástechnika és a szövegértés fejlesztése párhuzamosan folyik. Változatos műfajú és típusú szövegek segítik az egyéni szövegértelmezés kialakulását, és alapozzák a szövegfeldolgozás és a szövegből való tanulás technikáit. A kronologikus gondolkodás fejlesztése ebben az időszakban kezdődik meg történelmi témájú szövegek segítségével. Ezekkel a szövegekkel nem a történelmi ismeretek átadása, évszámok megtanítása a cél, hanem a fejlesztés mellett a nemzeti identitástudat kialakítása és a hazaszeretetre nevelés. Az első-második évfolyamon megjelenő témaköröket a harmadik-negyedik évfolyamon kibővítjük a világról szerzett ismeretekkel, a közösségi értékekkel és a környezettudatossággal. A feldolgozott szövegek mellett ezeken az évfolyamokon hosszabb epikus művekkel is találkoznak a tanulók, melynek célja az olvasóvá nevelés.

Törekedni kell arra, hogy az irodalmi alkotás kiválasztása az osztályközösséggel együtt történjen, és olyan, igényes művet olvassanak a gyerekek, amely az adott gyerekcsoport érdeklődésének és sajátosságainak megfelel. Fontos, hogy a kiválasztott művet tanítási óra keretében, folyamatolvasással dolgozzuk fel. Ez azt jelenti, hogy a tanító bemutatja a mű egyes részeit, majd néma (ha regényről van szó, otthoni) olvasásra és/vagy csoportos feldolgozásra jelöli ki.

Az írástechnika fejlesztése és az eszközszintű íráshasználat ezen a két évfolyamon is folytatódik. Nem nyelvi ismereteket tanítunk, hanem játékos, élményszerű tapasztalatokon alapuló fejlesztés folyik. A szófaji fogalmak helyett a szavak jelentésével és helyesírásával foglalkozunk.

A szóbeli és az írásbeli kifejezőkészség fejlesztése párhuzamosan zajlik. Az írásbeli szövegalkotásban az a cél, hogy élményalapú szövegek készüljenek akár közös alkotásként is. Ezek érdemjeggyel történő értékelése – az értékelés szubjektív jellege miatt – nem javasolt.

Az oktatási szakasz kimeneti méréssel zárul.

A 3–4. évfolyamon a magyar nyelv és irodalom tantárgyak összes óraszám:

- székhelyintézményben: 432 óra
- tagintézményben: 450 óra



3-4. ÉVFOLYAM OLVASÁS, SZÖVEGÉRTÉS TÖRZSANYAGA

1. Beszéd és kommunikáció

2. MESÉK, TÖRTÉNETEK

Magyar népmesék: A furfangos királykisasszony és az okos molnárlegény; A molnár, a fia meg a szamár; Világszép Ilonka; Hazugságmese; Füllentő mese; Kőleves; A só; Szécsi Magda: A cigányasszony meg az ördög; Benedek Elek: A szamár meg az oroszlán; A holló és a róka - Aesopus, La Fontaine; Romhányi József: Interjú a farkassal, aki állítólag megette Piroskát; Rákos Sándor: A két kis vadkörtefa; Tordon Ákos: Pilleruha; Lázár Ervin: Csodapatika; Csukás István: A téli tücsök meséi (részlet)

A TÖRZSANYAGHOZ KAPCSOLÓDÓ, KIEGÉSZÍTŐ TARTALMAK

Magyar népmesék: A szamárrá változott barát; Az öszvércsikó, a róka meg a farkas; A megszámlálhatatlan sok juh; A csillagszemű juhász; Mese a dohányról; A legfinomabb falat; Benedek Elek: Kígyós Jancsi; Lázár Ervin: A szökevény szeplők; Pilinszky János: A nap születése; Szilvát adok szeméért! (bolgár népmese); Berze Nagy János: A fekete madár; Arany László: A macska és az egér; A farkas és a bárány – Aesopus és La Fontaine; Benedek Elek: Az öregek; Lázár Ervin: Vacskamati; Kányádi Sándor: Kenyérmadár; Kányádi Sándor: Farkasúzó furulya

3. Mondák és regék

Gaál Mózes: Mese a csodaszarvasról; Móra Ferenc: A hunok hazát keresnek; Móra Ferenc: Az Isten kardja; Gárdonyi Géza: Attila temetése; Gaál Mózes: Emese álma; Lázár Ervin: Szent István koronája (részletek); A sapkatöltés – Szent István-legenda – somogyi népmonda nyomán; Mátyást királlyá választják – Benczédi Székely István és Thuróczi János krónikája nyomán; Mátyás király és az öregember – (Illyés Gyula: Hetvenhét magyar népmese); Móra Ferenc: Furfangos Tamádi; Móra Ferenc: Kevély Kereki valamint ismerettartalmú szövegek

A TÖRZSANYAGHOZ KAPCSOLÓDÓ, KIEGÉSZÍTŐ TARTALMAK

Gaál Mózes: Fiamnak; A magyarok eredete – Kézai Simon és Anonymus krónikája nyomán; Garay János: Álmos (részlet); A fehér ló mondája (A Képes Krónika nyomán); Koltay Gergely: Honfoglalás; A vérszerződés - Anonymus krónikája nyomán; Kányádi Sándor: Az elveszett követ; Móra Ferenc: Harmatos zöld fűben... ; Gergő juhász kanala – magyar népmese; Mesék Mátyás királyról; Tatay Sándor: Kinizsi Pál – könyvismertetés; Tatay Sándor: Kinizsi Pál (Két fenevad – részlet); Móra Ferenc: Bem apó kisdobosa; Mikszáth Kálmán: A nagy nap; Galamboskő – népmonda nyomán (Lengyel Dénes: Régi magyar mondák című könyvéből); Hegedűs Géza: Egy külföldi követ levele Mátyás király könyvtárából valamint ismerettartalmú szövegek: a Vérszerződés, honfoglalás, honfoglalók élete a Kárpát-medencében, honfoglalás-kori mesterségek, Szent Korona története, Államalapítás, királyok kora, tatárjárás, török hódoltság kora, kuruc-labanc korszak (Rákóczi), forradalom és szabadságharc



3-4. ÉVFOLYAM OLVASÁS, SZÖVEGÉRTÉS TÖRZSANYAGA

4. Versek

Nemes Nagy Ágnes: Fekete hattyú; Nemes Nagy Ágnes: Bodzavirág; Kányádi Sándor: Valami készül; Radnóti Miklós: Éjszaka; Verbőczy Antal: Ősz (képvers); Áprily Lajos: Március; József Attila: Mama; Tóth Árpád: Láng; József Attila: Kertész leszek; Weöres Sándor: Hold és felhő; Nagy László: Dióverés; Kányádi Sándor: Ballada; Tamkó Sirató Károly: Tengerecki hazaszáll; Kölcsey Ferenc: Himnusz (első két versszak); Vörösmarty Mihály: Szózat (keretversszakok); Petőfi Sándor: Nemzeti dal; Leksa Manush: Cigány bölcsődal (A vastag betűs művek memoritek.)

A TÖRZSANYAGHOZ KAPCSOLÓDÓ, KIEGÉSZÍTŐ TARTALMAK

Radnóti Miklós: A mécsvirág kinyílik; Ratkó József: Tavasz; Weöres Sándor: Kánikula; József Attila: Csendes kérébe...; Kányádi Sándor: Csukástó; Weöres Sándor: A tündér; Weöres Sándor: Robogó szekerek-próza-alkotmány; Kányádi Sándor: Sójajtás; Magyar népdalok: Elindultam szép hazámbul, Tavaszi szél vizet áraszt, Ej-haj gyöngyvirágom, Nem szoktam, Serkenj fel kegyes nép

5. Helyem a világban

Kiss Anna: Hol van a világ vége? – *próza-alkotmány*; Fekete István: A tölgyfa (részlet); Csukás István: Kurta mese Lázár Ervinről (Lázár Ervin ötvenedik születésnapjára) valamint Ismerettartalmú szövegek a Helyem a világban témakörben

A TÖRZSANYAGHOZ KAPCSOLÓDÓ, KIEGÉSZÍTŐ TARTALMAK

Janikovszky Éva: Ha én felnőtt volnék; Janikovszky Éva: Velem mindig történik valami (részlet)

6. Ünnepek, hagyományok, mesterségek

Nagy László: Adjon az Isten; Nagy László: Csodafiú – szarvas; Nagyváradi János: Csendes éj; Dsida Jenő: Itt van a szép karácsony; Ady Endre: Kis, karácsonyi ének; Szabó Lőrinc: Lóci verset ír; Locsolóvers; Kodály Zoltán: Pünkösdlő (részlet) továbbá ismerettartalmú szövegek az Ünnepek, hagyományok, mesterségek témakörben

7. Növények, állatok, emberek (találmányok, felfedezések)

Buda Ferenc: Kőből rakott mese; Lázár Ervin: Bab Berci köve - dramatizált változat valamint ismerettartalmú szövegek: A föld élőlényei: növények, állatok – az életkori sajátosságoknak megfelelő érdekességek; Különleges tájak bemutatása (Magyarország); Magyar találmányok felfedezések; Nobel-díjasok valamint ismerettartalmú szövegek



3-4. ÉVFOLYAM OLVASÁS, SZÖVEGÉRTÉS TÖRZSANYAGA

A TÖRZSANYAGHOZ KAPCSOLÓDÓ, KIEGÉSZÍTŐ TARTALMAK

Fekete István: Csi és más mesék; valamint ismerettartalmú szövegek: A világegyetemről haladva a Földig – a bolygónk megismerése (pl: nyughatatlan bolygónk; háborgó Föld – vulkánkitörések, földrengések keletkezése; barlangok: cseppkő, jég; a felszín vizei; a légkör; a szivárvány; villámok keletkezése

8. Olvassunk együtt! (közös olvasmányok)

Lázár Ervin: Bab Berci; Tatay Sándor: Kinizsi Pál; Fekete István: Vuk

A TÖRZSANYAGHOZ KAPCSOLÓDÓ, KIEGÉSZÍTŐ TARTALMAK

Berg Judit: Rumini; Janikovszky Éva: A nagy zuhé; Csukás István: Pom-pom meséi

A témakörök áttekintő táblázata a székhelyintézményben:

Témakör	Óraszámok		
	3. évfolyam	4. évfolyam	Összes óraszám
OLVASÁS, SZÖVEGÉRTÉS			
Beszéd és kommunikáció	11	11	22
Mesék, történetek	13	9	22
Mondák, regék	15	15	30
Versek, népköltészeti alkotások	12	13	25
Helyem a világban	12	13	25
Ünnepkörök, hagyományok, mesterségek	12	13	25
Állatok, növények, tájak, találmányok	15	20	35
Olvassunk együtt! Közös olvasmányok	6	6	12
NYELVTAN, HELYESÍRÁS ÉS SZÖVEGALKOTÁS			
A nyelv építőkövei: hang/betű, szótag, szó, elválasztás, betűrendbe sorolás	10	5	15
A nyelv építőkövei: Az írásbeli szövegalkotás lépései (mondatgrammatikai eszközök alkalmazása- kapcsolás, szűkítés, bővítés, névmásítás, névelőhasználat, helyettesítés)	20	14	34
A nyelv építőkövei: szó, szókapcsolat, mondat, szöveg (rövid szövegek alkotása - hír, hirdetés, meghívó, felhívás, tudósítás, elbeszélő szöveg, elektronikus levél)	16	22	38
Szótő és toldalék, szóelemzés	8	8	16
Hangalak és jelentés kapcsolata, állandósult szókapcsolatok	7	8	15



Témakör	Óraszámok		
	3. évfolyam	4. évfolyam	Összes óraszám
Élőlények, tárgyak, gondolati dolgok neve - kisbetű – nagybetű	12	8	20
Tulajdonságokat kifejező szavak	10	5	15
Mennyiségeket kifejező szavak	4	11	15
Cselekvés, történés a múltban, jelenben, jövőben	12	13	25
Szabadon felhasználható órakeret az intézmény saját döntése alapján: felzárkóztatásra, elmélyítésre, tehetséggondozásra, számonkérésre, év eleji ismételésre	21	22	43
Összes óraszám:	216	216	432
Összes óraszám:	432		

A témakörök áttekintő táblázata a tagintézményben:

Témakör	Óraszámok		
	3. évfolyam	4. évfolyam	Összes óraszám
OLVASÁS, SZÖVEGÉRTÉS			
Beszéd és kommunikáció	11	11	22
Mesék, történetek	13	9	22
Mondák, regék	15	15	30
Versek, népköltészeti alkotások	12	13	25
Helyem a világban	12	13	25
Ünnepkörök, hagyományok, mesterségek	12	13	25
Állatok, növények, tájak, találmányok	15	20	35
Olvassunk együtt! Közös olvasmányok	6	6	12
NYELVTAN, HELYESÍRÁS ÉS SZÖVEGALKOTÁS			
A nyelv építőkövei: hang/betű, szótag, szó, elválasztás, betűrendbe sorolás	10	5	15
A nyelv építőkövei: Az írásbeli szövegalkotás lépései (mondatgrammatikai eszközök alkalmazása- kapcsolás, szűkítés, bővítés, névmásítás, névelőhasználat, helyettesítés)	20	19	39
A nyelv építőkövei: szó, szókapcsolat, mondat, szöveg (rövid szövegek alkotása - hír, hirdetés, meghívó, felhívás, tudósítás, elbeszélő szöveg, elektronikus levél)	16	35	51
Szótő és toldalék, szóelemzés	8	8	16



Témakör	Óraszámok		
	3. évfolyam	4. évfolyam	Összes óraszám
Hangalak és jelentés kapcsolata, állandósult szókapcsolatok	7	8	15
Élőlények, tárgyak, gondolati dolgok neve - kisbetű – nagybetű	12	8	20
Tulajdonságokat kifejező szavak	10	5	15
Mennyiségeket kifejező szavak	4	11	15
Cselekvés, történés a múltban, jelenben, jövőben	12	13	25
Szabadon felhasználható órakeret az intézmény saját döntése alapján: felzárkóztatásra, elmélyítésre, tehetséggondozásra, számonkérésre, év eleji ismétlésre	21	22	43
Összes óraszám:	216	234	450
Összes óraszám:	450		

OLVASÁS, SZÖVEGÉRTÉS

TÉMAKÖR: BESZÉD ÉS KOMMUNIKÁCIÓ

ÓRASZÁM A SZÉKHELYINTÉZMÉNYBEN: 22 óra

ÓRASZÁM A TAGINTÉZMÉNYBEN: 22 óra

A témakör sajátossága a készségfejlesztés. A javasolt óraszám nem egymást követő tanítási órákra vonatkozik, hanem a rendelkezésre álló minimum időre. A témakör feldolgozása akkor a leghatékonyabb, ha a tanítási órák majdnem mindegyikén előtérbe kerül; a tervezéskor figyelembe vesszük az ehhez szükséges időt. A témakör két tanévet ölel fel.

TANULÁSI EREDMÉNYEK

A témakör tanulása hozzájárul ahhoz, hogy a tanuló a nevelési-oktatási szakasz végére, adottságaihoz mérten, életkorának megfelelően:

- élethelyzetnek megfelelően, kifejezően, érthetően kommunikál;
- megérti a nyelvi és nem nyelvi üzeneteket, és azokra a kommunikációs helyzetnek megfelelően reagál;
- egyszerű magyarázat, szemléltetés (szóbeli, képi, írásbeli, dramatikus tevékenység) alapján megérti az új kifejezés jelentését;
- részt vesz a kortársakkal és felnőttekkel való kommunikációban, és az adott helyzetnek megfelelően alkalmazza a megismert kommunikációs szabályokat;
- használja a kapcsolatfelvételi, kapcsolattartási, kapcsolatlezárási formákat: köszönés, kérés, megszólítás, kérdezés; testtartás, testtávolság, tekintettartás,



hangsúly, hanglejtés, hangerő, hangszín, megköszönés, elköszönés;

- élményeiről, olvasmányairól segítséggel vagy önállóan beszámol.

A témakör tanulása eredményeként a tanuló:

- beszédlegzése és artikulációja megfelelő, figyelmet fordít a hangok időtartamának helyes ejtésére, a beszéd helyes ritmusára, hangsúlyára, tempójára, az élethelyzetnek megfelelő hangerőválasztásra
- a tanult verseket, mondókákat, rövidebb szövegeket szöveghűen, érthetően tolmácsolja;
- részt vesz ismert szövegek (versek, nyelvtörők, mesék) mozgással, dramatikus elemekkel történő élményszerű megjelenítésében;
- képességeihez mérten bekapcsolódik párbeszéd, dramatikus szituációs játékok, improvizációk megalkotásába.

FEJLESZTÉSI FELADATOK ÉS ISMERETEK

- Érzelmi fejlesztés
- Hallásfejlesztés – beszédhallás fejlesztés
- Ritmusérzék-fejlesztés
- Szókincsfejlesztés, szókincsbővítés
- Beszédeszlelés, beszédértés
- Kifejező, érthető beszéd
- Helyes ejtés tanítása
- Nem nyelvi jelek használata
- Kapcsolatfelvételi formák, társalgási fordulatok
- Párbeszéd, szituációs játékok, improvizáció

FOGALMAK

helyesejtés, beszédlegzés, artikuláció, időtartam, hangerő, beszédtempó, ritmus, hanglejtés, hangsúly, szünet, testtartás, mimika, térköszabályozás, párbeszéd, szituáció, improvizáció

JAVASOLT TEVÉKENYSÉGEK:

Részvétel prezentáció készítésében és előadásában

TÉMAKÖR: MESÉK, TÖRTÉNETEK

ÓRASZÁM A SZÉKHELYINTÉZMÉNYBEN: 22 óra

ÓRASZÁM A TAGINTÉZMÉNYBEN: 22 óra

A témakör sajátossága, hogy érték közvetítésre és képességfejlesztésre épül. A javasolt óraszám nem feltétlenül egymást követő tanítási órákra vonatkozik. A teljes témakör megvalósulásának lezárása a negyedik tanév vége.

TANULÁSI EREDMÉNYEK

A témakör tanulása hozzájárul ahhoz, hogy a tanuló a nevelési-oktatási szakasz végére, adottságaihoz mérten, életkorának megfelelően:

- felkészülés után tagolt szöveget érthetően olvas hangosan;
- részt vesz az adott közösség kultúrájának megfelelő gyermekirodalmi mű



- közös olvasásában, és nyitott annak befogadására;
- felismeri, értelmezi a szövegben a számára ismeretlen szavakat, kifejezéseket. Digitális forrásokat is használ;
 - egyszerű magyarázat, szemléltetés (szóbeli, képi, írásbeli, dramatikus tevékenység) alapján megérti az új kifejezés jelentését;
 - mozgósítja a hallott és olvasott szöveg tartalmával kapcsolatos ismereteit, élményeit, tapasztalatait, és összekapcsolja azokat;
 - önállóan, képek, grafikai szervezők (kerettörténet, történetterkép, mesetáblázat, karakter-terkép, történetpiramis stb.) segítségével vagy tanítói segédlettel a szöveg terjedelmétől függően összefoglalja a történetet;
 - részt vesz rövid mesék, történetek dramatikus, bábos és egyéb vizuális, digitális eszközökkel történő megjelenítésében, megfogalmazza a szöveg hatására benne kialakult képet;
 - felismeri, indokolja a cím és a szöveg közötti összefüggést;
 - azonosítja a történetekben a helyszínt, a szereplőket, a konfliktust és annak megoldását;
 - képességeinek megfelelő szöveget hangos vagy néma olvasás útján megért;
 - ismer és alkalmaz néhány digitális olvasási technikát;
 - megfogalmazza, néhány érveléssel alátámasztja saját álláspontját. Meghallgatja társai véleményét és együttműködik velük;
 - részt vesz a konfliktusokat feldolgozó dramatikus játékokban;
 - részt vesz a kortársakkal és a felnőttekkel való kommunikációban, az adott helyzetnek megfelelően alkalmazza a megismert kommunikációs szabályokat, alkalmaz alapvető olvasási stratégiákat;
 - megérti a nyelvi és nem nyelvi üzeneteket, és azokra a beszédhelyzetnek megfelelően reflektál;
 - a szöveg megértését igazoló feladatokat végez.

A témakör tanulása eredményeként a tanuló:

- megismer néhány mesét és történetet a magyar és más népek irodalmából.
- élményeket és tapasztalatokat szerez változatos irodalmi szövegtípusok és műfajok – klasszikus, kortárs magyar alkotások – megismerésével;
- olvas és megért népi- és műveltségügyi alkotásokat, rövidebb epikai műveket, verseket;
- részt vesz népmesék és műmesék, regék, mondák, történetek közös olvasásában, feldolgozásában;
- különbséget tesz a mesés és valószerű történetek között;
- felismeri, indokolja a cím és a szöveg közötti összefüggést, azonosítja a történetekben a helyszínt, a szereplőket, a konfliktust és annak megoldását;
- saját gondolkodási és nyelvi szintjén megfogalmazza a szöveg hatására benne kialakult élményt és képzetet;
- a mesék, történetek szereplőinek cselekedeteiről kérdéseket fogalmaz meg,



- véleményt alkot;
- képzeletét a megértés érdekében mozgósítja;
 - megfigyeli és összehasonlítja a történetek lényeges mozzanatait és a saját vagy társai élethelyzetét;
 - részt vesz rövid mesék, történetek dramatikus, bábos és egyéb vizuális, digitális megjelenítésében, megfogalmazza a szöveg hatására benne kialakult képet;
 - önállóan, képek, grafikai szervezők segítségével vagy tanítói segítség alapján a szöveg terjedelmétől függően kiemeli annak lényeges elemeit, összefoglalja azt;
 - megismer gyermekirodalmi alkotás alapján készült filmet, médiaterméket.

FEJLESZTÉSI FELADATOK ÉS ISMERETEK

- Érzelmi fejlesztés
- Hallott szöveg megértésének fejlesztése
- Olvasástechnika fejlesztése
- Szövegértő olvasás fejlesztése
- Szövegben való tájékozódás fejlesztése
- Vázlatírás, hiányos vázlat kiegészítése a szöveghez
- Illusztráció készítése, kiegészítése, a meglévő társítása
- Kulcsszavak azonosítása
- Főbb szerkezeti egységek elkülönítése
- Beszédfejlesztés
- Szókincsfejlesztés, szókincsbővítés
- Verbális memória fejlesztése
- Érzelmi intelligencia fejlesztése
- Mérlegelő gondolkodás fejlesztése: véleményalkotás, ítéletalkotás, következtetések levonása
- Lényegkiemelő képesség fejlesztése
- Olvasási stratégiák: jóslás, áttekintés, keresés, összefoglalás
- Grafikus szervezők: fűrtábra, T-táblázat, Venn-diagram, fogalomtáblázat, kerettörténet, történettérkép, mesetáblázat, karakter-térkép, történetpiramis...
- Mesék jellemzői: jellegzetes szereplők, kifejezések, fordulatok és meseszámok

FOGALMAK

mese, népmese, történet, valóság, cím, szerző, szereplő, helyszín, probléma, megoldás, bekezdés, időrend, vázlat, összefoglalás

JAVASOLT TEVÉKENYSÉGEK:

- Bábszínház-, színházlátogatás
- Élő meseíró meghívása, író-olvasó találkozó szervezése
- Interjú készítése

**TÉMAKÖR: MONDÁK, REGÉK****ÓRASZÁM A SZÉKHELYINTÉZMÉNYBEN: 30 óra****ÓRASZÁM A TAGINTÉZMÉNYBEN: 30 óra**

A témakör sajátossága, hogy érték közvetítésre és képességfejlesztésre épül. A javasolt óraszám nem feltétlenül egymást követő tanítási órákra vonatkozik. A teljes témakör megvalósulásának lezárása a negyedik tanév vége.

TANULÁSI EREDMÉNYEK

A témakör tanulása hozzájárul ahhoz, hogy a tanuló a nevelési-oktatási szakasz végére, adottságaihoz mérten, életkorának megfelelően:

- az élethelyzetnek megfelelően, kifejezően, érthetően kommunikál;
- képességeinek megfelelő szöveget hangos vagy néma olvasás útján megért;
- felismeri, értelmezi a szövegben a számára ismeretlen szavakat, kifejezéseket. Digitális forrásokat is használ;
- egyszerű magyarázat, szemléltetés (szóbeli, képi, írásbeli, dramatikus tevékenység) alapján megérti az új kifejezés jelentését;
- részt vesz regék, mondák, történetek közös olvasásában, feldolgozásában;
- saját gondolkodási és nyelvi szintjén megfogalmazza a szöveg hatására benne kialakult képet
- felismeri, indokolja a cím és a szöveg közötti összefüggést, azonosítja a történetekben a helyszínt, a szereplőket, a konfliktust és annak megoldását;
- önállóan képek, grafikai szervezők segítségével vagy tanítói segítség alapján a szöveg terjedelmétől függően kiemeli annak lényeges elemeit, összefoglalja tartalmát;
- a mesék, történetek szereplőinek cselekedeteiről kérdéseket fogalmaz meg, véleményt alkot;
- különbséget tesz a mesés és valószerű történetek között;
- bővíti a témáról szerzett ismereteit egyéb források feltárásával, gyűjtőmunkával, könyvtárhasználattal, filmek, médiatermékek megismerésével.

A témakör tanulása eredményeként a tanuló:

- megérti a közösen olvasott rövid szövegeket, részt vesz azok olvasásában, feldolgozásában;
- nyitottá válik a magyarság értékeinek megismerésére, fejlődik nemzeti identitástudata, történelmi szemlélete;
- részt vesz rövid történetek dramatikus, bábos és egyéb vizuális, digitális eszközökkel történő megjelenítésében, megfogalmazza a szöveg hatására benne kialakult képet;
- részt vesz gyerekeknek szóló kiállítások megismerésében. Alkotásaival hozzájárul létrehozásukhoz;



- megismer a szűkebb környezetéhez kötődő irodalmi és kulturális emlékeket, emlékhelyeket.

FEJLESZTÉSI FELADATOK ÉS ISMERETEK

- Érzelmi fejlesztés
- Olvasástechnika fejlesztése
- Szövegértő olvasás fejlesztése, beszéd fejlesztése
- Szókincsfejlesztés, szókincsbővítés
- Térbeli és időbeli tájékozódás fejlesztése
- Kronologikus gondolkodás fejlesztése
- Mérlegelő gondolkodás fejlesztése: véleményalkotás, ítéletalkotás, következtetések levonása
- Múltbeli események, élethelyzetek és szokások felismerése, elkülönítése
- Olvasási stratégiák: jóslás, keresés, áttekintés, összefoglalás
- Mondák-regék valós és mesei elemei
- Híres történelmi személyek és események

FOGALMAK

monda, rege, mesei elem, valós elem, cím, szerző, helyszín, időrend, tartalom, múlt, jelen, jövő

JAVASOLT TEVÉKENYSÉGEK:

- Mondákban előforduló történelmi helyszínek megtekintése

TÉMAKÖR: VERSEK, NÉPKÖLTÉSZETI ALKOTÁSOK

ÓRASZÁM A SZÉKHELYINTÉZMÉNYBEN: 25 óra

ÓRASZÁM A TAGINTÉZMÉNYBEN: 25 óra

A témakör sajátossága, hogy értékközvetítésre és képességfejlesztésre épül. A javasolt óraszám nem feltétlenül egymást követő tanítási órákra vonatkozik. A teljes témakör megvalósulásának lezárása a negyedik tanév vége.

TANULÁSI EREDMÉNYEK

A témakör tanulása hozzájárul ahhoz, hogy a tanuló a nevelési-oktatási szakasz végére, adottságaihoz mérten, életkorának megfelelően:

- élethelyzetnek megfelelően, kifejezően, érthetően kommunikál;
- életkorának megfelelő szöveget hangos vagy néma olvasás útján megért;
- felismeri, értelmezi a szövegben a számára ismeretlen szavakat, kifejezéseket. Digitális forrásokat is használ;
- egyszerű magyarázat, szemléltetés (szóbeli, képi, írásbeli, dramatikus tevékenység) alapján megérti az új szó vagy kifejezés jelentését;
- megérti a nyelvi és nem nyelvi üzeneteket, és azokra a beszédhelyzetnek megfelelően reflektál;
- a megismert szavakat, kifejezéseket alkalmazza a különböző nyelvi szinteken;
- ismer és megért rövidebb nép- és műköltészeti alkotásokat, rövidebb epikai



műveket, verseket;

- részt vesz az adott közösség érdeklődésének megfelelő gyermekirodalmi mű közös olvasásában, és nyitott annak befogadására;
- élményt és tapasztalatot szerez változatos ritmikájú lírai művek megismerésével a kortárs és a klasszikus gyermeklírából és a népköltészeti alkotásokból;
- felismeri és indokolja a cím és a szöveg közötti összefüggést;
- megfigyeli a költői nyelv sajátosságait, megértésélményeit az általa választott módon megfogalmazza, megjeleníti.

A témakör tanulása eredményeként a tanuló:

- részt vesz magyar népi mondókák, népdalok, klasszikus magyar gyerekversek mozgásos-játékos feldolgozásában, dramatikus előadásában;
- a versek hangulatát kifejezi a különféle érzékszervi tapasztalatok segítségével (színek, hangok, illatok, tapintási élmények stb.);
- önállóan vagy segítséggel szöveghűen felidéz néhány könnyen tanulható, rövidebb verset, mondókát, versrészletet, népköltészeti alkotást, prózai és dramatikus szöveget, szövegrészletet;
- szövegszerűen felidézi Kölcsey Ferenc: Himnusz, Vörösmarty Mihály: Szózat, Petőfi Sándor: Nemzeti dal című verseinek részleteit.

FEJLESZTÉSI FELADATOK ÉS ISMERETEK

- Érzelmi fejlesztés
- Hallásfejlesztés - beszédhallás fejlesztése
- Ritmusérzék fejlesztése
- Olvasástechnika fejlesztése
- Szókincsfejlesztés, szókincsbővítés
- Verbális memória fejlesztése
- Belső képalkotás
- Kreativitás, fantázia, képzelet, érzelmi intelligencia fejlesztése érzékszervek bevonásával
- Egyéni szövegértelmezés kialakítása tanítói segítséggel
- Ritmus, rím, refrén
- Magánhangzók, mássalhangzók
- Népköltészeti alkotások: mondókát, népdalt, sorolót

FOGALMAK

vers, himnusz, dal, mondóka, kiszámoló, soroló, népdal, verssor, versszak, rím, ritmus, refrén, költő, cím, népköltészet, műköltészet

JAVASOLT TEVÉKENYSÉGEK:

- Bábszínház-, színházlátogatás
- Élő költő meghívása, író-olvasó találkozó szervezése
- Interjú készítése



TÉMAKÖR: HELYEM A VILÁGBAN

ÓRASZÁM A SZÉKHELYINTÉZMÉNYBEN: 25 óra

ÓRASZÁM A TAGINTÉZMÉNYBEN: 25 óra

A témakör sajátossága, hogy önazonosságtudat kialakítására és képességfejlesztésre épül. A javasolt óraszám nem feltétlenül egymást követő tanítási órákra vonatkozik. A teljes témakör megvalósulásának lezárása a negyedik tanév vége.

TANULÁSI EREDMÉNYEK

A témakör tanulása hozzájárul ahhoz, hogy a tanuló a nevelési-oktatói szakasz végére, adottságaihoz mérten, életkorának megfelelően:

- képes családjából származó közösségi élményeit megfogalmazni, összevetni az iskolai élet adottságaival, a témakört érintő beszélgetésekben aktívan részt venni
- felismeri, értelmezi a szövegben a számára ismeretlen szavakat, kifejezéseket.
- digitális forrásokat is használ;
- egyszerű magyarázat, szemléltetés (szóbeli, képes, írásbeli, dramatikus tevékenység) alapján megérti az új szó vagy kifejezés jelentését;
- a megismert szavakat, kifejezéseket alkalmazza a különböző nyelvi szinteken;
- képességeinek megfelelő szöveget hangos vagy néma olvasás útján megért;
- szöveg terjedelmétől függően összefoglalja a szöveg tartalmát;
- alkalmaz alapvető olvasási stratégiákat;
- megfogalmazza, néhány érveléssel alátámasztja saját álláspontját. Meghallgatja társai véleményét és együttműködik velük;
- részt vesz a kortársakkal és a felnőttekkel való kommunikációban és az adott helyzetnek megfelelően alkalmazza a megismert kommunikációs szabályokat;

A témakör tanulása eredményeként a tanuló:

- felismeri, értelmezi a szövegben a számára ismeretlen szavakat, kifejezéseket.
- digitális forrásokat is használ;
- törekszik a világ tapasztalati úton történő megismerésére, értékeinek tudatos megóvására;
- megfigyeli és összehasonlítja a történetek tartalmát és a saját élethelyzetét; mozgósítja a hallott vagy olvasott szöveg tartalmával kapcsolatos ismereteit, élményeit, tapasztalatait, és összekapcsolja azokat;
- élményeket és tapasztalatokat szerez néhány szövegtípusról és műfajról, szépirodalmi és ismeretközlő szövegről;
- megismer gyermekirodalmi alkotás alapján készült filmet;
- azonosítja a történetekben a helyszínt, a szereplőket, a konfliktust és annak



megoldását;

- nyitottá válik a magyarság értékeinek megismerésére, fejlődik nemzeti identitástudata, történelmi szemlélete;
- részt vesz rövid mesék, történetek dramatikus, bábos és egyéb vizuális, digitális eszközökkel történő megjelenítésében, megfogalmazza a szöveg hatására benne kialakult élményt és képzetet;
- megéli és az általa választott formában megjeleníti a közösséghez tartozás élményét;
- tapasztalatot szerez a szövegből való információgyűjtés módjairól;
- gyakorolja az ismeretfeldolgozás egyszerű technikáit;
- ismer és alkalmaz néhány alapvető tanulási technikát;
- különböző célú, rövidebb tájékoztató, ismeretterjesztő szövegeket olvas hagyományos és digitális felületen;
- felismeri a cím és a szöveg közötti összefüggést;
- feladatvégzés során társaival együttműködik.

FEJLESZTÉSI FELADATOK ÉS ISMERETEK

- Nyomtatott magyar ábécé kis- és nagybetűi
- Szótagoló olvasás
- Szókincsfejlesztés, szókincsbővítés
- Olvasástechnika fejlesztése
- Szövegértő olvasás fejlesztése, beszéd fejlesztése
- Élő és élettelen környezet
- Kulturális értékek megismerése és tisztelete
- Természeti értékek tisztelete
- Környezettudatosság
- Együttműködés, közösségformálás
- Önismeret, társismeret
- Kulturált véleménynyilvánítás
- Mások véleményének elfogadása
- Fenntartható fejlődés

FOGALMAK

világ, földrész, ország, haza, környezet, közösség, család

JAVASOLT TEVÉKENYSÉGEK:

- szociális otthon, idősek otthona stb. látogatása
- részvétel családi napon, idősek napján, hasonló események szervezése
- részvétel természetvédelmi projektben
- nemzeti emlékhelyek meglátogatása
- múzeumlátogatás

**TÉMAKÖR: ÜNNEPKÖRÖK, HAGYOMÁNYOK, MESTERSÉGEK****ÓRASZÁM A SZÉKHELYINTÉZMÉNYBEN: 25 óra****ÓRASZÁM A TAGINTÉZMÉNYBEN: 25 óra**

A témakör sajátossága, hogy érték közvetítésre és képességfejlesztésre épül. A javasolt óraszám nem feltétlenül egymást követő tanítási órákra vonatkozik. A teljes témakör megvalósulásának lezárása a negyedik tanév vége.

TANULÁSI EREDMÉNYEK

A témakör tanulása hozzájárul ahhoz, hogy a tanuló a nevelési-oktatási szakasz végére, adottságaihoz mérten, életkorának megfelelően:

- élethelyzetnek megfelelően, kifejezően, érthetően kommunikál;
- olvasási szintjének megfelelő szöveget hangos vagy néma olvasás útján megért;
- felismeri, értelmezi a szövegben a számára ismeretlen szavakat, kifejezéseket. Digitális forrásokat is használ;
- egyszerű magyarázat, szemléltetés (szóbeli, képi, írásbeli, dramatikus tevékenység) alapján megérti az új szó vagy kifejezés jelentését;
- megérti a nyelvi és nem nyelvi üzeneteket, és azokra a beszédhelyzetnek megfelelően reflektál, a megismert szavakat, kifejezéseket alkalmazza a különböző nyelvi szinteken;
- ismer és ért néhány egyszerű és gyakori szólást, szóláshasonlatot, közmondást, találós kérdést, nyelvtörőt, kiszámolót, mondókát;
- megéli a közösséghez tartozás élményét;
- megismeri saját lakóhelyének irodalmi és kulturális értékeit.

A témakör tanulása eredményeként a tanuló:

- megérti a rövid szövegeket, részt azok olvasásában, közös feldolgozásában;
- ismeri a keresztény/keresztén ünnepköröket (karácsony, húsvét, pünkösd), nemzeti és állami ünnepeket (március 15., augusztus 20., október 23.), népszokást (Márton-nap, Luca-nap, betlehemezés, húsvéti locsolkodás, pünkösdölés);
- megéli és az általa választott formában megjeleníti a közösséghez tartozás élményét;
- részt vesz rövid mesék, történetek dramatikus, bábos és egyéb vizuális, digitális eszközökkel történő megjelenítésében;
- részt vesz magyar népi mondókák, népdalok, klasszikus magyar gyerekversek mozgásos-játékos feldolgozásában, dramatikus előadásában;
- megismeri a jeles napokhoz, ünnepekhez, hagyományokhoz, népi mesterségekhez kapcsolódó szövegeket, dalokat, szokásokat, népi gyermekjátékokat;

2022. BOLDOG SÁNDOR ISTVÁN KATOLIKUS ÁLTALÁNOS ISKOLA

- jellemző és ismert részletek alapján azonosítja a nemzeti ünnepeken elhangzó költemények részleteit, szerzőjüket megnevezi;
- részt vesz a témában neki szóló kiállítások megismerésében;
- megfigyeli az ünnepek, hagyományok éves körforgását;
- jellemző és ismert részletek alapján azonosítja a nemzeti ünnepeken elhangzó költemények részleteit, szerzőjüket megnevezi;
- ismerkedik régi magyar mesterségekkel, irodalmi művek olvasásával és gyűjtőmunkával.

FEJLESZTÉSI FELADATOK ÉS ISMERETEK

- Olvasástechnika fejlesztése
- Szövegértő olvasás fejlesztése, beszéd fejlesztése
- Szókincsfejlesztés, szókincsbővítés
- Nemzeti ünnepeink, családi ünnepeink
- Magyar hagyományok tisztelete
- Az ünnepek jellemzői, körforgásuk
- Lakóhely hagyományainak megismerése
- Szólások, szóláshasonlatok, közmondások
- Találós kérdések
- Régi magyar mesterségek
- Jeles történelmi személyek Szent István király, Szent László király, IV. Béla király, Mátyás király, II. Rákóczi Ferenc, Petőfi Sándor, Széchenyi István, Kossuth Lajos

FOGALMAK

családi ünnep, nemzeti ünnep, állami ünnep, népszokás, népi hagyomány, jeles napok, népi gyermekjáték, hazaszeretet, magyarságtudat, közösség, szólás, szóláshasonlat, közmondás, körforgás, mesterség, foglalkozás

JAVASOLT TEVÉKENYSÉGEK:

- Részvétel hagyományokhoz, ünnepkörökhöz kapcsolódó programokon
- Települési helytörténeti gyűjtemény meglátogatása
- Ünnepekhez kapcsolódó emlékhelyek meglátogatása
- Találkozás, ismerkedés népi mesterségek művelőivel
- Részvétel népi mesterségekhez kapcsolódó tevékenységekben

TÉMAKÖR: NÖVÉNYEK, ÁLLATOK, EMBEREK, TALÁLMÁNYOK

ÓRASZÁM A SZÉKHELYINTÉZMÉNYBEN: 35 óra

ÓRASZÁM A TAGINTÉZMÉNYBEN: 35 óra

A témakör sajátossága, hogy az élő és az élettelen világhoz való emberi viszonyulási rendszerre és képességfejlesztésre épül. A javasolt óraszám nem feltétlenül egymást követő tanítási órákra vonatkozik. A teljes témakör megvalósulásának lezárása a negyedik tanév vége.



TANULÁSI EREDMÉNYEK

A témakör tanulása hozzájárul ahhoz, hogy a tanuló a nevelési-oktatási szakasz végére, adottságaihoz mérten, életkorának megfelelően:

- az élethelyzetnek megfelelően, kifejezően, érthetően kommunikál;
- felismeri, értelmezi a szövegben a számára ismeretlen szavakat, kifejezéseket. Digitális forrásokat is használ;
- egyszerű magyarázat, szemléltetés (szóbeli, képi, írásbeli, dramatikus tevékenység) alapján megérti az új szó vagy kifejezés jelentését;
- olvasási szintjének megfelelő szöveget hangos vagy néma olvasás útján megért;
- tapasztalatot szerez a szövegből való információgyűjtés módjairól;
- gyakorolja az ismeretfeldolgozás egyszerű technikáit;
- ismer és alkalmaz néhány alapvető tanulási technikát;
- különböző célú, rövidebb tájékoztató, ismeretterjesztő szövegeket olvas hagyományos és digitális felületen;
- felismeri a cím és a szöveg közötti összefüggést;
- feladatvégzés során társaival együttműködik.

A témakör tanulása eredményeként a tanuló:

- a szövegekhez kapcsolódó személyes élményeit, ismereteit felidézi és megosztja;
- röviden indokolja a cím és a szöveg közötti összefüggést;
- kérdéseket fogalmaz meg, véleményt alkot,
- önállóan vagy tanítói segítséggel használja az alapvető olvasási stratégiákat;
- információkat, adatokat gyűjt a szövegből, kiemeli a bekezdések lényegét; tanítói segítséggel, vagy önállóan megfogalmazza azt.
- megismeri és alkalmazza az adott témához kapcsolódó lexikonokat;
- néma olvasás útján megérti a rövid, életkorának megfelelő tankönyvi szöveg tartalmát és az utasításokat;

FEJLESZTÉSI FELADATOK ÉS ISMERETEK

- Olvasástechnika fejlesztése
- Szövegértés fejlesztése
- Beszédfejlesztés
- Egyszerű magyarázat, szemléltetés alapján új szó vagy kifejezés jelentésének megértése
- A megismert szavak, kifejezések alkalmazása a különböző nyelvi szinteken
- Kedvenc növény, állat, híres magyar ember és találmányai néhány mondatos bemutatása (Jedlik Ányos, Puskás Tivadar, Szentgyörgyi Albert, Bíró László, Gábor Dénes, Neumann János, Rubik Ernő)
- Egyéni beszámoló a természeti környezetben végzett megfigyelésekről
- Növények, állatok csoportosítása különféle szempontok szerint
- Egyszerű grafikus szervezők alkalmazása (fürtábra, t-táblázat, gondolattérkép)



- Lényegkiemelés képessége
- Szövegben való tájékozódás fejlesztése
- Ok-okozati összefüggések feltárása tanítói segítséggel
- Szókincsfejlesztés, szókincsbővítés
- Verbális memória fejlesztése
- Belső képalkotás
- Kreativitás, fantázia, képzelet, érzelmi intelligencia fejlesztése érzékszervek bevonásával
- Tanulás tanulása

FOGALMAK

ismeretközlő szöveg, adat, információ, cím, illusztráció, szöveg, bekezdés

JAVASOLT TEVÉKENYSÉGEK:

- Településen, település közelében található állat-, növény-, botanikus kert meglátogatása
- Részvétel természetvédelmi projektben
- Múzeumlátogatás

TÉMAKÖR: OLVASSUNK EGYÜTT! KÖZÖS OLVASMÁNYOK

ÓRASZÁM A SZÉKHELYINTÉZMÉNYBEN: 12 óra

ÓRASZÁM A TAGINTÉZMÉNYBEN: 12 óra

A témakör sajátossága, hogy olvasási, tanulási motívumok és képességek fejlesztésre épül. A javasolt óraszám nem feltétlenül egymást követő tanítási órákra vonatkozik. A teljes témakör megvalósulásának lezárása a negyedik tanév vége.

TANULÁSI EREDMÉNYEK

A témakör tanulása hozzájárul ahhoz, hogy a tanuló a nevelési-oktatási szakasz végére, adottságaihoz mérten, életkorának megfelelően:

- olvasási szintjének megfelelő szöveget hangos vagy néma olvasás útján megért;
- felismeri, értelmezi a szövegben a számára ismeretlen szavakat, kifejezéseket. Digitális forrásokat is használ;
- egyszerű magyarázat, szemléltetés (szóbeli, képi, írásbeli, dramatikus tevékenység) alapján megérti az új szó vagy kifejezés jelentését;
- megérti a nyelvi és nem nyelvi üzeneteket, és azokra a beszédhelyzetnek megfelelően reflektál;
- nyitott az irodalmi művek befogadására;
- értő figyelemmel követi a tanító/társai felolvasását;
- verbális és vizuális módon vagy dramatikus eszközökkel reflektál a szövegre, megfogalmazza a szöveg alapján benne kialakult képet;
- röviden indokolja a cím és a szöveg közötti összefüggést;



- mozgósítja a hallott és olvasott szöveg tartalmával kapcsolatos ismereteit, élményeit, tapasztalatait, és megfogalmazza a köztük lévő kapcsolatokat;
- saját gondolkodási és nyelvi szintjén megalkotja a szöveg jelentését ön maga számára, megfogalmazza, néhány érveléssel alátámasztja saját álláspontját; meghallgatja társai véleményét, azokra reflektál.
- részt vesz a konfliktusokat feldolgozó dramatikus játékokban;
- részt vesz a kortársakkal és a felnőttekkel való kommunikációban;
- az adott helyzetnek megfelelően tudatosan alkalmazza a megismert kommunikációs szabályokat;
- alkalmaz alapvető olvasási stratégiákat;
- az olvasott szöveghez illusztrációt készít, a hiányos illusztrációt kiegészíti, vagy a meglévőt társítja a szöveggel.

A témakör tanulása eredményeként a tanuló:

- ajánlással és/vagy egyéni érdeklődésének és az életkori sajátosságainak megfelelően
- választott irodalmi alkotást ismer meg;
- részt vesz az adott közösség érdeklődésének megfelelő, gyermekirodalmi mű közös olvasásában, és nyitott annak befogadására;
- élményeket és tapasztalatokat szerez változatos irodalmi szövegek: klasszikus, kortárs magyar alkotások megismerésével;
- olvas és megért nép- és műköltészeti alkotásokat, rövidebb epikai műveket;
- megtapasztalja az életkorának, érdeklődésének megfelelő szövegek befogadásának és előadásának élményét és örömét;
- részt vesz legalább két hosszabb terjedelmű, magyar és gyermekirodalmi alkotás feldolgozásában;
- különbséget tesz a mesés és valószerű történetek között;
- a megismert irodalmi szövegekhez, iskolai eseményekhez plakátot, meghívót, saját programjaihoz meghívót készít hagyományosan és digitálisan;
- azonosítja a történetekben a helyszínt, a szereplőket, a problémahelyzetet és annak megoldását;
- az olvasott szövegekben kulcsszavakat azonosít, a főbb szerkezeti egységeket önállóan vagy segítséggel elkülöníti;
- megfogalmazza saját véleményét a szereplők cselekedeteiről;
- képzeletét a megértés érdekében mozgósítja;
- megfigyeli és összehasonlítja a történetek tartalmát és a saját élethelyzetét;
- mozgósítja a hallott vagy olvasott szöveg tartalmával kapcsolatos ismereteit, élményeit, tapasztalatait, és összekapcsolja azokat;
- részt vesz a közösen feldolgozott történet dramatikus, bábos és egyéb vizuális, digitális eszközökkel történő megjelenítésében, megfogalmazza a szöveg hatására benne kialakult képet;
- önállóan képek, grafikai szervezők segítségével vagy tanítói segítséggel a szöveg terjedelmétől függően kiemeli annak lényeges elemeit, összefoglalja



tartalmát

- megismer gyermekirodalmi alkotás alapján készült filmet, médiatermékét.

FEJLESZTÉSI FELADATOK ÉS ISMERETEK

- Érzelmi nevelés
- Irodalmi műveltség alapozása
- Hallott és olvasott szöveg megértésének fejlesztése
- Bemutató olvasás követése
- Olvasásra nevelés
- Olvasási kedv felkeltése, olvasás megszerettetése
- Kreatív befogadás
- Kreatív írás
- Szövegértő olvasás fejlesztése
- Szövegben való tájékozódás fejlesztése
- Kulcsszavak azonosítása, főbb szerkezeti részek elkülönítése
- Beszédfejlesztés
- Szókincsfejlesztés, szókincsbővítés
- Verbális memória fejlesztése
- Érzelmi intelligencia fejlesztése
- Mérlegelő gondolkodás fejlesztése: véleményalkotás, ítéletalkotás, következtetések levonása
- Lényegkiemelő képesség fejlesztése
- Olvasási stratégiák: jóslás, áttekintés, keresés, összefoglalás
- Grafikus szervezők: pl. fűrtábra, T-táblázat, Venn-diagram, fogalomtáblázat kerettörténet, történettérkép, mesetáblázat, karakter-térkép, történetpiramis stb.
- Illusztráció készítése, kiegészítése, a meglévő társítása
- Lapbook, plakát, könyvajánló, képregény
- Kérdésfeltevés

FOGALMAK

regény, meseregény, szerző, cím, kiadó, tartalomjegyzék, fűlszöveg, történet, valóság, fejezet, időrend, szereplő, helyszín, probléma, megoldás, illusztráció

JAVASOLT TEVÉKENYSÉGEK:

- Könyvtárlátogatás
- Színház, bábszínház látogatása
- Részvétel olvasmánnyal kapcsolatos prezentáció készítésében
- Közös olvasmány dramatikus feldolgozása
- Közös olvasmányt feldolgozó film megtekintése



NYELVTAN, HELYESÍRÁS ÉS SZÖVEGALKOTÁS

TÉMAKÖR: A nyelv építő kövei: hang/betű, szótag, szó elválasztás, betűrendbe sorolás

ÓRASZÁM A SZÉKHELYINTÉZMÉNYBEN: 15 óra

ÓRASZÁM A TAGINTÉZMÉNYBEN: 15 óra

A témakör sajátossága, hogy képességfejlesztésre épül. A javasolt óraszám nem feltétlenül egymást követő tanítási órákra vonatkozik. A teljes témakör megvalósulásának lezárása a negyedik tanév vége.

TANULÁSI EREDMÉNYEK

A témakör tanulása hozzájárul ahhoz, hogy a tanuló a nevelési-oktatási szakasz végére, adottságaihoz mérten, életkorának megfelelően:

- feladatok megoldása során társaival együttműködik;
- az egyéni sajátosságaihoz mérten olvashatóan ír és törekszik a rendezett írásképre, esztétikus füzetvezetésre;
- kérdésre adott válaszában helyesen toldalékolja a szavakat;
- a kiejtéssel megegyező, rövid szavak leírásában követi a helyesírás szabályait;
- a kiejtéstől eltérő szavakat megfigyelés, szóelemzés alkalmazásával megfelelően leírja;
- törekszik a tanult helyesírási ismeretek alkalmazására;
- írásbeli munkáját önállóan vagy segítséggel ellenőrzi, hibáit javítja.

A témakör tanulása eredményeként a tanuló:

- biztosan ismeri a kis- és nagybetűs ábécét, azonos és különböző betűkkel kezdődő szavakat betűrendbe sorol, a megismert szabályokat alkalmazza digitális felületen való kereséskor is;
- életkorának megfelelő, digitális és hagyományos szótárakat használ;
- megfigyeli és tapasztalati úton megkülönbözteti egymástól a magánhangzókat és a mássalhangzókat, valamint időtartamukat;
- különbséget tesz az egyjegyű, a kétjegyű és a háromjegyű mássalhangzók között;
- a hangjelölés megismert szabályait jellemzően helyesen alkalmazza a tanult szavakban;
- biztosan szótagol, alkalmazza az elválasztás szabályait.

FEJLESZTÉSI FELADATOK ÉS ISMERETEK

- Hang- és betűanalízis, analízáló képesség fejlesztése
- Fonémahallás fejlesztése
- Vizuális memória fejlesztése
- Ritmusfejlesztés (hosszú-rövid hangok megkülönböztetéséhez, szótagoláshoz)
- Beszéd- és artikulációs képesség fejlesztése
- Helyesírási készség fejlesztése



- Aktív szókincs fejlesztése
- A nyomtatott és írott magyar ábécé kis- és nagybetűi
- Szótagolás, elválasztás, egytagú és összetett szavak
- 20-40 gyakran használt „j”-t és „ly”-t tartalmazó szó (egy- vagy kéttagú szavak) helyes leírása
- 20-40 „tj”, „lj”, „dj”, „nj”, „dt”, „ts” betűkapcsolatból származó összeolvadást vagy hasonulást tartalmazó szó

FOGALMAK

hang, betű, magánhangzó, mássalhangzó, egyjegyű mássalhangzó, kétjegyű mássalhangzó, háromjegyű mássalhangzó, hosszú/kettőzött mássalhangzó, hosszú/kettőzött kétjegyű mássalhangzó, rövid magánhangzó, hosszú magánhangzó, szótag, szó, összetett szó, ábécé, betűrend, szótár, „j” hang kétféle jelölése

TÉMAKÖR: A NYELV ÉPÍTŐ KÖVEI: AZ ÍRÁSBELI SZÖVEGALKOTÁS LÉPÉSEI (MONDATGRAMMATIKAI ESZKÖZÖK ALKALMAZÁSA- KAPCSOLÁS, SZŰKÍTÉS, BŐVÍTÉS, NÉVMÁSÍTÁS, NÉVELŐHASZNÁLAT, HELYETTESÍTÉS)

ÓRASZÁM A SZÉKHELYINTÉZMÉNYBEN: 34 óra

ÓRASZÁM A TAGINTÉZMÉNYBEN: 39 óra

A témakör sajátossága, hogy képességfejlesztésre épül. A javasolt óraszám nem feltétlenül egymást követő tanítási órákra vonatkozik. A teljes témakör megvalósulásának lezárása a negyedik tanév vége.

TANULÁSI EREDMÉNYEK

A témakör tanulása hozzájárul ahhoz, hogy a tanuló a nevelési-oktatási szakasz végére, adottságaihoz mérten, életkorának megfelelően:

- kifejezően, érthetően, az élethelyzetnek megfelelően kommunikál;
- egyszerű magyarázat, szemléltetés (szóbeli, képi, írásbeli, dramatikus tevékenység) alapján megérti az új kifejezés jelentését;
- megérti a nyelvi és nem nyelvi üzeneteket, és azokra a kommunikációs helyzetnek megfelelően válaszol;
- a megismert szavakat, kifejezéseket helyesen alkalmazza;
- az egyéni sajátosságaihoz mérten olvashatóan ír;
- törekszik a rendezett írásképre, esztétikus fűzetvezetésre;
- gondolatait, érzelmeit, véleményét életkorának, egyéni képességeinek és a kommunikációs helyzetnek megfelelően néhány mondatban írásban is megfogalmazza;
- egyéni képességeinek megfelelően alkot szövegeket írásban;
- a szövegalkotás során törekszik a megismert helyesírási szabályok alkalmazására és meglévő szókincsének aktivizálására;
- írásbeli munkáját segítséggel vagy önállóan ellenőrzi és javítja;
- részt vesz ismert szövegek (például versek, nyelvtörők, mesék) mozgással,



dramatikus elemekkel történő élményszerű megjelenítésében;

- képességeihez mértén bekapcsolódik párbeszéd, dramatikus szituációs játékok megalkotásába;

A témakör tanulása eredményeként a tanuló:

- felismeri, indokolja a cím és szöveg közti összefüggést;
- azonosítja a történetekben a helyszínt, szereplőket, a konfliktust és annak megoldását;
- megadott szempontok alapján rövid mesét ír, kiegészít vagy átalakít, vázlatot készít;
- tanítói segítséggel megadott rímpárokhoz különböző témákban 2-4 soros verset alkot.

FEJLESZTÉSI FELADATOK ÉS ISMERETEK

- Térbeli és időbeli tájékozódás fejlesztése
- Mondatok és összekapcsolásuk
- Történetalkotás szóban
- Szóbeli és írásbeli kifejezőkészség fejlesztése
- Íráskészség fejlesztése
- Írásbeli szövegalkotó képesség fejlesztése
- Anyaggyűjtés módjai
- szó- és kifejezőkészlet gyűjtése;
- Vázlatkészítés, vázlat kiegészítése
- Szerkezeti egységek elkülönítése
- Kulcsszavak, kulcsmondatok kiemelése
- Szövegalkotás főbb lépései
- Mérlegelő gondolkodás fejlesztése: véleményalkotás, ítéletalkotás, következtetések

FOGALMAK

mondat, szöveg, helyszín, szereplő, cselekmény, időrend, címadás, téma, anyaggyűjtés, vázlat, előzmény, esemény, következmény, levél, SMS, e-mail, címzett, feladó, válasz, továbbítás, megszólítás, önellenőrzés, hibajavítás

TÉMAKÖR: A NYELV ÉPÍTŐ KÖVEI: SZÓ, SZÓKAPCSOLAT, MONDAT, SZÖVEG (RÖVID SZÖVEGEK ALKOTÁSA - HÍR, HIRDETÉS, MEGHÍVÓ, FELHÍVÁS, TUDÓSÍTÁS, ELBESZÉLŐ SZÖVEG ELEKTRONIKUS LEVÉL)

ÓRASZÁM A SZÉKHELYINTÉZMÉNYBEN: 38 óra

ÓRASZÁM A TAGINTÉZMÉNYBEN: 51 óra

A témakör sajátossága, hogy képességfejlesztésre épül. A javasolt óraszám nem feltétlenül egymást követő tanítási órákra vonatkozik. A teljes témakör megvalósulásának lezárása a negyedik tanév vége.



TANULÁSI EREDMÉNYEK

A témakör tanulása hozzájárul ahhoz, hogy a tanuló a nevelési-oktatási szakasz végére, adottságaihoz mérten, életkorának megfelelően:

- érthetően, az élethelyzetnek megfelelően kommunikál;
- egyéni sajátosságaihoz mérten olvashatóan ír, törekszik a rendezett írásképre, esztétikus füzetvezetésre;
- megkülönbözteti egymástól a magánhangzókat és mássalhangzókat, valamint időtartamukat;
- írásbeli munkáit segítséggel vagy önállóan ellenőrzi és javítja;
- törekszik a tanult helyesírási ismeretek alkalmazására;
- a szövegalkotás során törekszik a megismert helyesírási szabályok alkalmazására és meglévő szókincsének aktivizálására;

A témakör tanulása eredményeként a tanuló:

- a hangjelölés megismert szabályait helyesen alkalmazza a tanult szavakban;
- a kiejtéstől eltérő ismert szavakat megfigyelés és szóelemzés alkalmazásával megfelelően leírja;
- a mondatot nagybetűvel kezdi, alkalmazza a mondat a mondatvégi írásjeleket;
- szavakat, szó szerkezeteket, 3-4 szavas mondatokat leír megfigyelés és/vagy diktálás alapján.

FEJLESZTÉSI FELADATOK ÉS ISMERETEK

- Ösztönös nyelvhasználat formálása
- Nyelvi tudatosság fejlesztése
- Önellenőrzés, hibajavítás képessége
- Helyesírási készség differenciált fejlesztése
- 20-40 gyakran használt „j”-t és „ly”-t tartalmazó szó (egy- vagy kétagú szavak) helyes leírása

FOGALMAK

betű, hang, szó, szókapcsolat, mondat, szöveg, j-ly, írásjel, pont, kérdőjel, felkiáltójel, kisbetű, nagybetű

JAVASOLT TEVÉKENYSÉGEK:

- Részvétel osztályújság, napló, iskolaújság készítésében hagyományos és digitális formában



TÉMAKÖR: SZÓTÓ ÉS TOLDALÉK, SZÓELEMZÉS

ÓRASZÁM A SZÉKHELYINTÉZMÉNYBEN: 16 óra

ÓRASZÁM A TAGINTÉZMÉNYBEN: 16 óra

A témakör sajátossága, hogy többnyire képességfejlesztésre épül. A javasolt óraszám nem feltétlenül egymást követő tanítási órákra vonatkozik. A teljes témakör megvalósulásával lezárása a negyedik tanév vége.

TANULÁSI EREDMÉNYEK

A témakör tanulása hozzájárul ahhoz, hogy a tanuló a nevelési-oktatási szakasz végére, adottságaihoz mérten, életkorának megfelelően:

- az élethelyzetnek megfelelően kommunikál;
- a kiejtéstől eltérő ismert szavakat megfigyelés, szóelemzés alkalmazásával megfelelően leírja;
- törekszik a tanult helyesírási ismeretek alkalmazására;
- írásbeli munkáját segítséggel vagy önállóan ellenőrzi, javítja.

A témakör tanulása eredményeként a tanuló:

- szavakat hangokra és szótagokra bont;
- kérdésre adott válaszában helyesen toldalékolja a szavakat;
- önállóan felismeri és elkülöníti az egytövéű ismert szavakban a szótövet és a toldalékot.

FEJLESZTÉSI FELADATOK ÉS ISMERETEK

- Hallásfejlesztés, fonémahallás fejlesztése
- Betű-hang azonosítás
- Szótagolási képesség fejlesztése
- Hang- és betűanalízis képességének fejlesztése
- Szótó és toldalék fogalma felismerés szintjén
- Nyelvi elemzőkészség fejlesztése
- Szóalak felbontása
- Toldalékos szavak helyes használata
- Toldalékos szavak funkcionális másolása, tollbamondása, emlékezetből írása
- Helyesejtés-fejlesztés hangkapcsolat-gyakorlatokkal
- Hibajavítás és önellenőrzés képességének fejlesztése

FOGALMAK

hang-betű, betűkapcsolat, hangkapcsolat, szótagolás, szótó, toldalék, szóelemző írásmód, önellenőrzés



TÉMAKÖR: Hangalak és jelentés kapcsolata, állandósult szókapcsolatok

ÓRASZÁM A SZÉKHELYINTÉZMÉNYBEN:: 15 óra

ÓRASZÁM A TAGINTÉZMÉNYBEN: 15 óra

A témakör sajátossága, hogy képességfejlesztésre épül. A javasolt óraszám nem feltétlenül egymást követő tanítási órákra vonatkozik. A teljes témakör megvalósulásának lezárása a negyedik tanév vége.

TANULÁSI EREDMÉNYEK

A témakör tanulása hozzájárul ahhoz, hogy a tanuló a nevelési-oktatási szakasz végére:

- az élethelyzetnek megfelelően kommunikál;
- ellentétes jelentésű és rokon értelmű kifejezéseket gyűjt, azokat a beszédhelyzetnek megfelelően használja az írásbeli és szóbeli szövegalkotásban.

A témakör tanulása eredményeként a tanuló:

- felismer és ért néhány egyszerű szólást, közmondást;
- megérti és használja az ismert állandósult szókapcsolatokat;
- különféle módokon megjeleníti az ismert szólások, közmondások jelentését.

FEJLESZTÉSI FELADATOK ÉS ISMERETEK

- A szóbeli és írásbeli kifejezőképesség fejlesztése
- Szókincs fejlesztése, szókincs aktivizálása
- Árnyalt nyelvhasználat fejlesztése
- Hangalak – jelentés
- Ellentétes jelentésű szavak, rokon értelmű szavak
- Szólások, közmondások, szóláshasonlatok
- Népmesék kezdő és záró formulái, szókapcsolatok, ismétlődő motívumok
- Szó szerinti és átvitt jelentés
- Szólások, közmondások hagyományörző szerepe, néhány ismert szólás, közmondás eredete

FOGALMAK

szólás, közmondás, szókapcsolat, hangalak, jelentés, egyjelentésű szavak, rokon értelmű szavak, ellentétes jelentésű szavak

TÉMAKÖR: ÉLŐLÉNYEK, TÁRGYAK, GONDOLATI DOLGOK NEVE

ÓRASZÁM A SZÉKHELYINTÉZMÉNYBEN: 20 óra

ÓRASZÁM A TAGINTÉZMÉNYBEN: 20 óra

A témakör sajátossága, hogy képességfejlesztésre épül. A javasolt óraszám nem feltétlenül egymást követő tanítási órákra vonatkozik. A teljes témakör megvalósulásának lezárása a negyedik tanév vége.



TANULÁSI EREDMÉNYEK

A témakör tanulása hozzájárul ahhoz, hogy a tanuló a nevelési-oktatási szakasz végére:

- az egyéni sajátosságaihoz mérten olvashatóan ír, törekszik a rendezett írásképre, esztétikus fűzetvezetésre;
- szavakat, szószerkezeteket, 3-4 szavas mondatokat leír megfigyelés és/vagy diktálás alapján;
- megérti és használja az életkorának megfelelő (térbeli, időbeli) relációs szókincset;
- írásbeli munkáját segítséggel vagy önállóan ellenőrzi és javítja;
- feladatok megoldása során társaival együttműködik.
- felismeri, jelentésük alapján csoportosítja és önállóan vagy segítséggel leírja az élőlények, tárgyak, gondolati dolgok nevét;

A témakör tanulása eredményeként a tanuló:

- felismeri és önállóan vagy segítséggel helyesen leírja az élőlények, tárgyak, gondolati dolgok nevét kifejező szavakat
- megkülönbözteti a szavak egyes és többes számát
- hangjelölés megismert szabályait jellemzően helyesen alkalmazza a tanult szavakban;
- a kiejtéstől eltérő ismert szavakat megfigyelés, szóelemzés alkalmazásával megfelelően leírja;
- kérdésre adott válaszában megfelelően todalékolja a szavakat;
- felismeri, önállóan vagy segítséggel helyesen leírja az ismert szavakat;
- ellentétes jelentésű és rokon értelmű kifejezéseket gyűjt, azokat a beszédhelyzetnek megfelelően használja szóbeli és írásbeli szövegalkotásban.
- a több hasonló élőlény, tárgy vagy gondolati dolog nevét kis kezdőbetűvel írja;
- a személynevek, állatnevek és a lakóhelyhez kötődő egyszerű egyelemű helyneveket nagy kezdőbetűvel írja le.

FEJLESZTÉSI FELADATOK ÉS ISMERETEK

- Helyesírási készség differenciált fejlesztése
- Aktív szókincs fejlesztése
- Tapasztalatokra épülő nyelvi fogalomrendszer
- Együttműködési képesség
- Élőlény, tárgy, gondolati dolog neve
- Kis- és nagy kezdőbetűs szavak másolása, tollbamondása, emlékezetből írása
- Több hasonló élőlény, tárgy, gondolati dolog neve és helyesírása
- Saját nevek helyesírása (egyszerű személynevek, állatnevek, helynevek, intézménynevek, címek)
- Mondatkezdő nagybetű

FOGALMAK

élőlények neve, tárgyak neve, gondolati dolgok neve, több hasonló név, saját név, önellenőrzés, hibajavítás, személynév, állatnév, helynév, intézménynév, címek neve



TÉMAKÖR: TULAJDONSÁGOKAT KIFEJEZŐ SZAVAK

ÓRASZÁM A SZÉKHELYINTÉZMÉNYBEN: 15 óra

ÓRASZÁM A TAGINTÉZMÉNYBEN: 15 óra

A témakör sajátossága, hogy képességfejlesztésre épül. A javasolt óraszám nem feltétlenül egymást követő tanítási órákra vonatkozik. A teljes témakör megvalósulásának lezárása a negyedik tanév vége.

TANULÁSI EREDMÉNYEK

A témakör tanulása hozzájárul ahhoz, hogy a tanuló a nevelési-oktatási szakasz végére:

- az egyéni sajátosságaihoz mérten olvashatóan ír, törekszik a rendezett írásképre, esztétikus fűzetvezetésre;
- szavakat, szó szerkezeteket, 3-4 szavas mondatokat leír megfigyelés és/vagy diktálás alapján;
- hangjelölés megismert szabályait jellemzően helyesen alkalmazza a tanult szavakban;
- a kiejtéssel megegyező rövid szavak leírásában követi a helyesírás szabályait;
- a kiejtéstől eltérő ismert szavakat megfigyelés, szóelemzés alkalmazásával megfelelően leírja;
- írásbeli munkáját segítséggel vagy önállóan ellenőrzi és javítja;
- feladatok megoldása során társaival együttműködik.

A témakör tanulása eredményeként a tanuló:

- felismeri és önállóan vagy segítséggel helyesen leírja a tulajdonságot kifejező szavakat és azok fokozott alakjait;
- ellentétes jelentésű és rokon értelmű kifejezéseket gyűjt, azokat a beszédhelyzetnek megfelelően használja szóbeli és írásbeli szövegalkotásban.

FEJLESZTÉSI FELADATOK ÉS ISMERETEK

- Helyesírási készség differenciált fejlesztése
- Aktív szókincs fejlesztése
- Tapasztalatokra épülő nyelvi fogalomrendszer
- A megfigyelt és értelmezett fokozott melléknevek helyes írásmódja
- Együttműködési képesség

FOGALMAK

ellentétes jelentésű kifejezések, rokon értelmű szavak, egybeírás, különírás, szótó, toldalék, tulajdonságot kifejező szó



TÉMAKÖR: MENNYISÉGEKET KIFEJEZŐ SZAVAK

ÓRASZÁM A SZÉKHELYINTÉZMÉNYBEN: 15 óra

ÓRASZÁM A TAGINTÉZMÉNYBEN: 15 óra

A témakör sajátossága, hogy képességfejlesztésre épül. A javasolt óraszám nem feltétlenül egymást követő tanítási órákra vonatkozik. A teljes témakör megvalósulásának lezárása a negyedik tanév vége.

TANULÁSI EREDMÉNYEK

A témakör tanulása hozzájárul ahhoz, hogy a tanuló a nevelési-oktatási szakasz végére:

- az egyéni sajátosságaihoz mérten olvashatóan ír, törekszik a rendezett írásképre, esztétikus füzetvezetésre;
- szavakat, szó szerkezeteket, 3-4 szavas mondatokat leír megfigyelés és/vagy diktálás alapján;
- hangjelölés megismert szabályait jellemzően helyesen alkalmazza a tanult szavakban;
- a kiejtéssel megegyező rövid szavak leírásában követi a helyesírás szabályait;
- a kiejtéstől eltérő ismert szavakat megfigyelés, szóelemzés alkalmazásával megfelelően leírja;
- írásbeli munkáját segítséggel vagy önállóan ellenőrzi és javítja;
- feladatok megoldása során társaival együttműködik.

A témakör tanulása eredményeként a tanuló:

- felismeri és önállóan vagy segítséggel helyesen leírja a mennyiségeket kifejező szavakat és azok fokozott alakjait;

FEJLESZTÉSI FELADATOK ÉS ISMERETEK

- Helyesírási készség differenciált fejlesztése
- Aktív szókincs fejlesztése
- Tapasztalatokra épülő nyelvi fogalomrendszer
- A megfigyelt és értelmezett fokozott számnevek helyes írásmódja
- Együttműködési képesség

FOGALMAK

különírás, szótó, toldalék, mennyiségeket kifejező szó

TÉMAKÖR: CSELEKVÉS, TÖRTÉNÉS A MÚLTBAN, JELENBEN, JÖVŐBEN

ÓRASZÁM A SZÉKHELYINTÉZMÉNYBEN: 25 óra

ÓRASZÁM A TAGINTÉZMÉNYBEN: 25 óra

A témakör sajátossága, hogy képességfejlesztésre épül. A javasolt óraszám nem feltétlenül egymást követő tanítási órákra vonatkozik. A teljes témakör megvalósulásának lezárása a negyedik tanév vége.



TANULÁSI EREDMÉNYEK

A témakör tanulása hozzájárul ahhoz, hogy a tanuló a nevelési-oktatási szakasz végére:

- az egyéni sajátosságaihoz mérten olvashatóan ír, törekszik a rendezett írásképre, esztétikus fűzetvezetésre;
- szavakat, szószerkezeteket, 3-4 szavas mondatokat leír megfigyelés és/vagy diktálás alapján;
- megérti és használja az életkorának megfelelő (térbeli, időbeli) relációs szókincset;
- írásbeli munkáját segítséggel vagy önállóan ellenőrzi és javítja;
- feladatok megoldása során társaival együttműködik.

A témakör tanulása eredményeként a tanuló:

- hangjelölés megismert szabályait jellemzően helyesen alkalmazza a tanult szavakban;
- a kiejtéstől eltérő ismert szavakat megfigyelés, szóelemzés alkalmazásával megfelelően leírja;
- kérdésre adott válaszában megfelelően todalékolja a szavakat;
- felismeri, önállóan vagy segítséggel helyesen leírja az ismert cselekvést kifejező szavakat;
- megkülönbözteti a múltban, jelenben és jövőben zajló cselekvéseket, történéseket;
- helyesen alkalmazza a szóbeli és írásbeli szövegalkotásában az idő kifejezésének nyelvi eszközeit;
- felismeri, önállóan vagy segítséggel helyesen leírja az ismert cselekvést, történést kifejező szavakat.

FEJLESZTÉSI FELADATOK ÉS ISMERETEK

- Helyesírási készség differenciált fejlesztése
- Aktív szókincs fejlesztése
- Fogalmazási alapismeretek
- Tapasztalatokra épülő nyelvi fogalomrendszer
- A megfigyelt és értelmezett igekötős igék helyes írásmódja
- Együttműködési képesség

FOGALMAK

múlt, jelen, jövő, egybeírás, különírás, szótő, todalék, cselekvést jelentő szó

SZABADON FELHASZNÁLHATÓ ÓRAKERET:

Az intézmény saját döntése alapján: felzárkóztatásra, elmélyítésre, tehetséggondozásra, számonkérésre, év eleji ismétlésre

ÓRASZÁM A SZÉKHELYINTÉZMÉNYBEN: 16 óra

ÓRASZÁM A TAGINTÉZMÉNYBEN: 43 óra

**MAGYAR NYELV ÉS IRODALOM 5-8. ÉVFOLYAM**

Az alapfokú képzés második szakaszában, az 5–8. évfolyamon, a nevelésnek-oktatásnak többszörös feladata és célja van:

Cél, hogy a diákok megértsék a nemzet, a szűkebb közösség és az egyes emberek kapcsolatát. Megismerjék kultúrájukat, annak gondolati, erkölcsi tartalmait, esztétikai értékeit. Ennek révén szellemileg és érzelmileg is kötődjenek ahhoz. Korosztályuknak megfelelően tudják értelmezni múltjukat, jelen környezetüket, önmagukat. A tanulókat fel kell készíteni arra, hogy ennek a kulturális hagyománynak értői és később formálói legyenek.

Elengedhetetlen, hogy ebben a képzési szakaszban a tanulók biztos szövegértésre tegyenek szert.

Őrizzék meg kíváncsiságukat, nyitottságukat, s váljanak olvasó emberekké. Olyan olvasó emberekké, akik a képzési szakasz végére már a művek elsődleges jelentése mögé látnak, azaz többféle olvasási és értelmezési stratégiával rendelkeznek, az általuk olvasott szövegeket képesek mérlegelve végiggondolni. Össze tudják kapcsolni a már meglévő ismereteiket az olvasott, hallott vagy a digitális szövegek tartalmával, képesek meglátni és kiemelni az összefüggéseket.

A nevelés-oktatás cél- és feladatrendszere az alapfokú képzés első szakaszában, az 5-8. évfolyamon:

Cél a gondolkodásra tanítás – a tanulók kíváncsiságának és alkotókedvének megtartásával.

A tantárgy tanításának kiemelt célja a tanulók műveltségi szintjének folyamatos növelése, melynek révén korosztályuknak, érettségüknek megfelelő ismeretekkel rendelkeznek, s ezeket az ismereteket rendszerben látják, értelmezni tudják azokat.

Kreativitásuk olyan szintű fejlesztése, hogy az általuk tanult műfajokban, szövegtípusokban – a magyar nyelv és helyesírás szabályait tudatosan alkalmazva – képesek legyenek rövid szövegeket alkotni. Fejlődjék szókincsük, kifejezőkészségük. Az egyéni képességeikhez mértén tagolt, rendezett, áttekinthető írásképpel, egyértelmű javításokkal alkossanak megfelelő tartalmú és szerkezetű, hagyományos és digitális fogalmazásokat. Fejlődjék digitális kompetenciájuk.

Cél, hogy a diákok különböző kommunikációs helyzetekben, szóban és írásban is helyesen, szabatosan ki tudják fejezni önmagukat. Az anyanyelvi ismeretek mindenekelőtt a nyelvhasználat tudatosítását és fejlesztését szolgálják, ide értve a tudatos szövegértési stratégiák kialakítását és a kommunikációs helyzethez illő megnyilatkozást, a toleráns nyelvhasználatot.

Ismerjék a tananyag által előírt memoritereket, azokat értőn elő tudják adni.



Elérendő cél az önfejlesztés igényének kialakítása a tanulóknál. Az irodalmi művek sokfélesége biztosítja kíváncsiságuk felkeltését és megtartását, önmaguk megértésének lehetőségét.

Kiemelt feladat a tanulók segítése a tanulás tanulásában.

A magyar nyelv és az irodalom tantárgy fejlesztési céljai jórészt összehangolhatók: az alaptantervben meghatározott hat fő fejlesztési területből (anyanyelvi kultúra, anyanyelvi ismeretek; irodalmi kultúra, irodalmi ismeretek szövegértés; szövegalkotás; olvasóvá nevelés; mérlegelő gondolkodás, véleményalkotás) négy mindkét tantárgy keretében fejleszthető.

A magyar nyelv és irodalom tanítása nemcsak műveltségátadást, kompetenciafejlesztést jelent, hanem érzelmi nevelést is. A diákok személyes boldogulásának, együttműködési képességeinek, társadalmi beilleszkedésének, kulturált viselkedésének érzelmi fejlődésük az alapja.

A tanulók irodalmi fogalomtárának folyamatos bővítésekor, figyelembe kell venni a korosztály általános kognitív, érzelmi, érdeklődési sajátosságait.

A magyar nyelv és irodalom más tantárgyakhoz, műveltségterületekhez is kötődik. A tantárgyi koncentráció kialakítása a tantárgyi struktúra egyik elve. Bizonyos irodalmi témakörök feldolgozásához ajánljuk a művek filmes vagy színházi adaptációjának beépítését az órai munkába vagy a házi feladatba.

Az órakeret minimum 80%-át a törzsanyagra kell fordítani. Az órakeret 20%-át a szaktanár választása alapján a tananyagok mélyebb, sokszínűbb tanítására, ismétlésre, gyakorlásra vagy a tanórán kívüli tudásszerzésre (múzeumlátogatás, színházi előadás megtekintése, előadó meghívása), kompetenciafejlesztésre, projektmunkák megalkotására lehet felhasználni. A választást segítő javaslatok a részletesen szabályozott kötelező törzsanyag mellett találhatóak.

A magyar nyelv és irodalom tantárgy kötelező törzsanyagában csak lezárt, biztosan értékelhető életművek szerepelnek. Ezen felül, a választható órakeret terhére a tanár szabadon beilleszthet kortárs alkotókat, műveket a tananyagba.

Ha a szaktanár úgy ítéli meg, hogy az órakeret 100%-át a törzsanyag tanítására kell fordítani, lemondhat a választás lehetőségéről.

A Nat alapján álló törzsanyag és az azt kiegészítő tartalmak, választható, ajánlott témák, művek

a) A törzsanyag

A témakörökben megadott művek a Nat-ban megfogalmazott tanulási eredmények elérését biztosítják.

b) A törzsanyaghoz kapcsolódó, kiegészítő tartalmak

A törzsanyagon felüli ajánlott témák, művek elősegítik a pedagógus választását a helyi sajátosságoknak, az osztály érdeklődésének megfelelően.

A törzsanyagot jelentő témákra, művekre, tevékenységekre szánt órák nem vonhatók össze a szabadon választott témák, művek értelmezésére szánt órákkal. Az ajánlott, illetve választott



témákra szánt órakeretet a pedagógus akkor használhatja fel, ha a törzsanyagot már feldolgozta a diákokkal. **A törzsanyag órai feldolgozása kötelező.**

A tananyag felépítésében is kettős szervező elv érvényesül. A képzési szakasz első felében (5–6. osztály) **témák, motívumok** uralják a tananyagot. Ezek biztosítják az egyes tanulási szakaszok közötti átmenetet, az alapkompenciák és a gondolkodás fejlesztését.

Cél, hogy a tanulók megismerjék a magyar és a világirodalom nagy korszakait, művelődéstörténeti szakaszait, az irodalmat a történelmi-társadalmi folyamatok részeként is lássák, és ismereteiket össze tudják kötni más tantárgyak tananyagaival. Ebben a képzési szakaszban válik feladattá az irodalmi műfajok megismerése és a műfaji sajátosságok, elbeszélésmódok felismerése. Ekkor ismerkednek meg az alapvető verstani és stilisztikai jellegzetességekkel is.

Magyar nyelv és irodalom 5–6. évfolyam

Az 5–6. évfolyamon az anyanyelvi kultúra oktatásában alapvető cél és feladat az alsóbb évfolyamokon megalapozott szövegértés, szövegalkotás képességének továbbfejlesztése, újabb technikák, stratégiák megismerése és alkalmazása.

Kiemelt cél a tanulók szövegalkotási képességének fejlesztése: tudjanak fogalmazni különböző kommunikációs helyzeteknek megfelelő szóhasználatú és jelentésű szövegtípusokban, gyakorolják a szövegalkotást. Folyamatosan fejlődjenek íráskészségük, helyesírásuk.

Fontos cél, hogy a tanítási szakasz két éve alatt megalapozó tudást szerezzenek anyanyelvükről, törekedjenek arra, hogy anyanyelvüket szóban és írásban színvonalasan, a szöveggörnyezetnek és korosztályuknak megfelelően használják. Továbbá fejlődjenek ki az igényük a pontos és szabatos nyelvhasználatra.

A tudatos nyelvhasználat alapja az anyanyelv ismerete, a grammatikai ismeretek szöveggörnyezeti elsajátítása. Ezek birtokában lehetséges a nyelvhasználattal kapcsolatos gyakorlati képességek fejlesztése. A hagyományos grammatikaoktatást szövegbe ágyazottan, a szöveg értelmzésében, a szövegalkotásban érdemes elsajátítaniuk.

Az 5-6. évfolyam nyelvtanoktatása elsősorban a helyesírás tudatosítására, a szövegértésre, a hagyományos és digitális kommunikáció-fejlesztésre összpontosít, illetve a nyelvi rendszer megismerésének kezdeti szakaszára (hangok, szavak, szóelemek). A nyelvi oktatás középpontjában a szövegértés és a szövegalkotás tanítása áll.

A nyelvi rendszer megismerése és tudatosítása tovább folytatódik. Kitüntetett cél a magyar nyelv írásban és szóban történő helyes használatára való törekvés, továbbá a szövegértés és szövegalkotás gyakoroltatása.

Az 5–6. osztály irodalomoktatásának alapvető célja, hogy megőrizze és tovább szélesítse az alsó tagozaton megalapozott szépirodalmi érdeklődést és tudást. A tanulók olyan szövegekkel találkoznak, amelyek témáiknál fogva hozzájárulnak személyiségük kibontakozásához, fejlődéséhez, tudatosítják nemzetükhöz, kisebb közösségükhöz tartozásukat, továbbá, amelyek megőrzik kíváncsiságukat, játékosságukat s olvasó, gondolkodó, közösségük iránt



elkötelezett emberekké teszik őket. Mindezekben a drámajátéknak mint anyagfeldolgozási módnak kitüntetett szerepe van.

Az 5–6. évfolyam tananyagai a következő nagy témák köré rendeződnek:

- Család, otthon, nemzet
- Petőfi Sándor: János vitéz
- Szülőföld, táj
- Molnár Ferenc: A Pál utcai fiúk
- Választható magyar ifjúsági vagy meseregény
- Hősök az irodalomban
- Arany János: Toldi
- Szeretet, hazaszeretet, szerelem
- Gárdonyi Géza: Egri csillagok
- Választható világirodalmi ifjúsági regény

A témakörök tanításának célja a közvetlen személyes otthon fogalmán túl a tágabb értelemben vett kultúra mint otthon felfedeztetése. A tanulónak meg kell értenie és élnie a nemzeti, illetve a tágabb, saját kultúrkör ünnepeit (pl. egyéni és családi ünnepek, anyák napja, regionális ünnepek, karácsony).

Fontos ismernie e kulturális hagyománynak alapvető műveit. A szövegek ilyen irányú megközelítése segíti a tanulót annak felismerésében is, hogy az irodalmi művek nem csupán távoli történetek, hanem ezek a szövegek saját élete kérdéseihez is kapcsolódnak.

Továbbra is fontos cél, hogy kultúránkat, annak alapvető alkotásait, bennük példateremtő hőseit megismerje, olvasó, a szöveg több rétegét megértő diákká váljon. A képzési szakasz végén már elvárt néhány szakirodalmi kifejezés (műfaj, szókép, alakzat, verselés) biztonságos ismerete. A tanulónak – korosztályának megfelelő szinten – már értenie és értelmeznie kell ezeket a műveket. Véleményét írásban és szóban is meg kell tudnia fogalmazni. Az órákon feldolgozandó szövegek nemzeti kultúránk alapját képező művek, továbbá a kortárs gyermekirodalom alkotásai.

A képzésnek ebben a szakaszában az irodalomtudomány fogalmai csupán olyan mértékben játszanak szerepet, amennyire azok a szövegek megértéséhez, feldolgozásához szükségesek.

AZ 5-6. ÉVFOLYAM MAGYAR NYELV TANANYAGTARTALMA	
TÖRZSANYAG (óraszám 80%-a)	AJÁNLOTT TANANYAG
I. Kommunikáció alapjai	
A jelek világa	Az országunk jelképeinek eredete Történelmi jelképeink értelmezése A kommunikációs illemszabályok tudatosítása (üdvözlési szokások, SMS, chat)
A kommunikáció fogalma, tényezői	
A kommunikáció nem nyelvi jelei	
A kommunikációs kapcsolat	
A beszélgetés	
II. Helyesírás, nyelvhelyesség – játékosan	
Hang és betű, az ábécé	Megelevenedett ABC (rajzok)



AZ 5-6. ÉVFOLYAM MAGYAR NYELV TANANYAGTARTALMA	
TÖRZSANYAG (óraszám 80%-a)	AJÁNLOTT TANANYAG
Betűrend, elválasztás	Beszédtechnika
Helyesírásunk alapelvei: a kiejtés elve	Nyelvtörők
Helyesírásunk alapelvei: a szóelemzés elve	A magyar helyesírás értelemtükröző és értelem-megkülönböztető szerepe
Helyesírásunk alapelvei: a hagyomány elve	Helyesírási szótárak és helyesírási tanácsadó portálok használata
Helyesírásunk alapelvei: az egyszerűsítés elve	
III. Állandósult szókapcsolatok	
Szólások	A magyar szólások, szóláshasonlatok, közmondások eredete: O. Nagy Gábor: Mi fán terem?, Kiss Gábor (Szerk.): Magyar szókincstár
Szóláshasonlatok	
Közmondások	
Szállóigék	
Köznyelvi metaforák	Az állandósult szókapcsolatok szerepe a szövegépítésben (jelentésbeli és stilisztikai többlet) A digitális kommunikáció állandósult szókapcsolatai és azok stilisztikai, jelentésbeli kifejezőereje
IV. A nyelvi szintek: beszédhang, fonéma, szóelemek, szavak, szóösszetételek	
Hangképzés, fonéma	A hangképzés biológiája – digitális anyagok
A magánhangzók csoportosítása	Beszédtechnika
Magánhangzótörvények:	Madarak népnyelvi megnevezésének és hangjuknak összehasonlítása
Hangrend	A személynévadás esztétikája
Illeszkedés	Az összetett szavak kialakulása, jelentésváltozása, nyelvhelyességi kérdések
Mássalhangzótörvények:	Idegen elemű összetett szavak és nyelvhelyességi kérdések
Részleges hasonulás	A szótó és a toldalékok helyes használata
Írásban jelöletlen és jelölt teljes hasonulás	Nyelvi játékok: szóalkotási módok
Összeolvadás	
Rövidülés	
Kiesés	
A szavak szerkezete:	
Egyszerű és összetett szavak	
Szótó és toldalékok	
A képző, a jel, a rag	
V. Hangalak és jelentés	
Egyjelentésű szavak	A hangalak és a jelentés szerepe az írásbeli és szóbeli megnyilatkozásban
Többjelentésű szavak	Nyelvi humor
Azonos alakú szavak	Hangutánzó szavak a tanult idegen nyelvben
Rokon értelmű szavak	
Ellentétes jelentésű és hasonló alakú szavak	



AZ 5-6. ÉVFOLYAM MAGYAR NYELV TANANYAGTARTALMA	
TÖRZSANYAG (óraszám 80%-a)	AJÁNLOTT TANANYAG
Hangutánzó, hangulatfestő szavak	
VI. Szövegértés és szövegalkotás a gyakorlatban	
Felelet, szóbeli beszámoló, vázlat	Az írásbeli megnyilatkozások műfajai, műfaji jellegzetességei A szövegalkotás fázisai A szövegalkotás mint tanulási módszer Kreatív írás
A leírás	
Az elbeszélés	
A párbeszéd	
A levél (hagyományos, elektronikus)	
A plakát, a meghívó	
A jellemzés	
VII. Könyv- és könyvtárhasználat, a kultúra helyszínei	
A hagyományos és digitális könyv- és könyvtárhasználat	Elméleti tananyag helyett gyakorlati feladatokat javasolunk: könyvtárak, múzeumok, kiállítások felkeresése, megtekintése
Sajtótermékek jellemző jegyei	
VIII. Szófajok a nagyobb nyelvi egységekben: a mondatokban és a szövegben. A szófajokhoz kapcsolódó helyesírási, nyelvhelyességi, szövegalkotási, szövegértési tudnivalók	
Szóelemek, szófajok	Tulajdonnevek köznevesülése Köznevek tulajdonnévvé válása Történelmi ragadványnevek Melléknevek főnevesülése Melléknevek metaforikus jelentése Emberi tulajdonságok megjelenése az állandósult szókapcsolatokban A számnevek megjelenése az állandósult szókapcsolatokban, mondókákban Karinthy Frigyes: Tegeződés Többszófajúság Szófajváltás Az állandósult szókapcsolatok és a szófajok Az igenevek kapcsolata a többi szófajjal A névmások szerepe a mondat- és szövegépítésben Hagyományos és digitális helyesírási szótárak és portálok használata A szófajok használatának nyelvhelyességi kérdései
Az ige fogalma	
Az igeidők	
Az igemódok	
Az ige ragozása	
A leggyakoribb igeképzők	
Az igék helyesírása	
A határozószó	
A főnév	
Személynevek és helyesírásuk	
A földrajzi nevek és helyesírásuk	
Az állatnevek, égitestek, márkanevek és helyesírásuk	
Az intézménynevek, címek, díjak és helyesírásuk	
A melléknév	
A melléknevek helyesírása	
A számnév	
A számnév helyesírása	
A névmások	
A személyes és birtokos névmás	
A kölcsönös és visszaható névmás	
A mutató és kérdő névmás	



AZ 5-6. ÉVFOLYAM MAGYAR NYELV TANANYAGTARTALMA

TÖRZSANYAG (óraszám 80%-a)	AJÁNLOTT TANANYAG
A vonatkozó, határozatlan és általános névmás	
Az igenevek: A főnévi igenév A melléknévi igenév A határozói igenév	
Viszonyozók, mondatszók	

AZ 5-6. ÉVFOLYAM MAGYAR IRODALOM TANANYAGTARTALMA

TÖRZSANYAG (óraszám 80%-a)	AJÁNLOTT MŰVEK
I. Család, otthon, nemzet	
Weöres Sándor: Ó, ha cinke volnék	Nemes Nagy Ágnes: Bors néni könyve - részletek
Petőfi Sándor: Egy estém otthon Füstbe ment terv Magyar vagyok	Móra: Csalóka Péter Petőfi Sándor: Arany Lacinak
Arany János: Családi kör	Ágh István: Virágosat álmodtam
Kányádi Sándor: Nagyanyó-kenyér	Kányádi Sándor: Befagyott a Nyárád
Fehérlófia	
Az égig érő fa (magyar népmese)	
Arany János: Rege a csodaszarvasról	Attila földje (népmese)
Görög mítosz: Daidalosz és Ikarosz	
Bibliai történetek A világ teremtése Noé, Jézus születése, A betlehemi királyok	Az Édenkert története József Attila: Betlehemi királyok Jókai Mór: Melyiket a kilenc közül? Dávid és Góliát, további bibliai történetek
II. Petőfi Sándor: János vitéz	
III. Szülőföld, táj	
Petőfi Sándor: Szülőföldemen	Petőfi Sándor: Távolból Ady Endre: Föl-földobott kő
Petőfi Sándor: Az alföld	
Petőfi Sándor: Úti levelek (részlet)	
Nagy László: Balatonparton	
Weöres Sándor: Tájékp	
IV. Molnár Ferenc: A Pál utcai fiúk	
V. Választható magyar ifjúsági vagy meseregény	
Móra Ferenc: Csilicsali Csalavári Csalavér Szabó Magda: Tündér Lala Fekete István: A koppányi aga testamentuma	



AZ 5-6. ÉVFOLYAM MAGYAR IRODALOM TANANYAGTARTALMA	
Fekete István: Bogánecs (Egy kiválasztása kötelező.)	
VI. Hősök az irodalomban	
VI.1. Hagyomány és irodalom	
Arany János: Mátyás anyja	Szimónidész: A thermopülei hősök sírfelirata
Arany János: A walesi bárdok	
VI.2.Hősök–mondák:	
Beckó vára vagy Csörsz árka Szent László legendája vagy Lehel kürtje	
A párok közül az egyik kötelező, a másik a választható művek közé kerül. Kittenberger Kálmán: Oroszlánvadászataimból (részlet) vagy Széchenyi Zsigmond: Csui (részlet) (Választható) Torna vára (Felvidék) vagy Tordai hasadék (Erdély) vagy A Lendvai vár (Muravidék) vagy délvidéki Mátyás-mondák (A felsoroltak közül az egyik kötelező. Lehetőség van arra, hogy a tanárok a saját régiójuk mondáit válasszák.)	
VI.3. Irodalom és mozgókép Fazekas Mihály: Lúdas Matyi	
VII. Arany János: Toldi	
VIII. Szeretet, hazaszeretet, szerelem	
Bibliai történetek Mária és József története Jézus tanítása a gyermekekről (karácsonyi ünnepkör)	Ady Endre: Karácsony Dsida Jenő: Itt van a szép karácsony Juhász Gyula: Karácsony felé Fekete István: Róráte Kányádi Sándor: Hattyúdál Reményik Sándor: A karácsonyfa énekel
Kölcsey Ferenc: Himnusz	
Vörösmarty Mihály: Szózat	
Petőfi Sándor: Honfidal	
	Irodalom és mozgókép Hollós László–Dala István: Szerelmes földrajz/ vagy Rockenbauer Pál: Másfélmillió lépés Magyarországon (részlet, lehetőleg a saját régioról)
Csokonai Vitéz Mihály: Tartózkodó kérelem	Kőmíves Kelemen Szerelem a népdalokban:
Petőfi Sándor: Reszket a bokor, mert...	Tavaszi szél vizet áraszt



AZ 5-6. ÉVFOLYAM MAGYAR IRODALOM TANANYAGTARTALMA	
Radnóti Miklós: Bájoló	A csitári hegyek alatt
IX. Gárdonyi Géza: Egri csillagok	
X. Választható világirodalmi ifjúsági regény	
Daniel Defoe: Robinson Crusoe vagy Antoine de Saint-Exupéry: A kis herceg	
KÖTELEZŐ OLVASMÁNYOK:	
Petőfi Sándor: János vitéz	
Molnár Ferenc: A Pál utcai fiúk	
Választható magyar ifjúsági vagy meseregény (a táblázatban felsorolt művek közül a szaktanár jelöli ki)	
Arany János: Toldi	
Gárdonyi Géza: Egri csillagok	
Választható világirodalmi ifjúsági regény (a táblázatban felsorolt művek közül a szaktanár jelöli ki)	
MEMORITEREK:	
Weöres Sándor: Ó, ha cinke volnék	
Petőfi Sándor: János vitéz (részletek)	
Csokonai Vitéz Mihály: Tartózkodó kérelem	
Arany János: Rege a csodaszarvasról (részlet)	
Arany János: Családi kör (részlet)	
Arany János: A walesi bárdok (részlet)	
Arany János: Toldi (részletek)	
Kölcsey Ferenc: Himnusz (1-2. vsz.)	
Vörösmarty Mihály: Szózat (1. és 2. vsz.+13.,14. vsz.)	

Az 5–6. évfolyamon a magyar nyelv és irodalom tantárgyak óraszám:

- székhelyintézményben: 288 óra
- tagintézményben: 288 óra

A nyelvtan óraszámait úgy értendők, hogy minden témakör kiemelt feladata az írásbeli és szóbeli szövegértés és szövegalkotás folyamatos fejlesztése.



A témakörök áttekintő táblázata a székhelyintézményben:

Témakör	5. évfolyam	6. évfolyam	Összes óraszám
MAGYAR NYELV			
A kommunikáció alapjai	7	3	10
Helyesírás, nyelvhelyesség – játékosan	9	2	11
Állandósult szókapcsolatok	5	1	6
A nyelvi szintek: beszédhang, fonéma, szóelemek, szavak, szóösszetételek	15	5	20
Hangalak és jelentés	6	0	6
Szövegértés és szövegalkotás a gyakorlatban	8	5	13
Szófajok a nagyobb nyelvi egységekben: a mondatokban és a szövegben. A szófajokhoz kapcsolódó helyesírási, nyelvhelyességi, szövegalkotási, szövegértési tudnivalók	6	40	46
Könyv- és könyvtárhasználat, a kultúra helyszínei	2	2	4
SZABADON FELHASZNÁLHATÓ ÓRAKERET – az intézmény saját döntése alapján, felzárkóztatásra, elmélyítésre, tehetséggondozásra	14	14	28
Magyar nyelv összes óraszám:	72	72	144
IRODALOM			
Család, otthon, nemzet – kispikái alkotások (mese, monda, mítosz) és lírai alkotások	12	8	20
Petőfi Sándor: János vitéz	14	0	14
Szülőföld, táj – lírai és kispikái alkotások	6	5	11
Próza nagyepika – ifjúsági regény 1. Molnár Ferenc: A Pál utcai fiúk	10	0	10
Egy szabadon választott meseregény elemzése	4	0	4
Hősök az irodalomban	7	5	12
Arany János: Toldi	0	16	16
Szeretet, hazaszeretet, szerelem	5	7	12
Próza nagyepika – ifjúsági regény 2. - Gárdonyi Géza: Egri csillagok	0	12	12
Szabadon választott világirodalmi ifjúsági regény	0	5	5



Témakör	5. évfolyam	6. évfolyam	Összes óraszám
Szabadon felhasználható órakeret az intézmény saját döntése alapján, felzárkóztatásra, elmélyítésre, tehetséggondozásra, illetve a tanár által választott alkotók, művek tanítására	14	14	28
Magyar irodalom összes óraszám:	72	72	144
Magyar nyelv- és irodalom összes óraszám:	144	144	288
Összes óraszám:	288		

A témakörök áttekintő táblázata a tagintézményben:

Témakör	5. évfolyam	6. évfolyam	Összes óraszám
MAGYAR NYELV			
A kommunikáció alapjai	6	0	6
Helyesírás, nyelvhelyesség – játékosan	8	0	8
Állandósult szókapcsolatok	5	0	5
A nyelvi szintek: beszédhang, fonéma, szóelemek, szavak, szóösszetételek	24	0	24
Hangalak és jelentés	6	0	6
Szövegértés és szövegalkotás a gyakorlatban	7	6	13
Szófajok a nagyobb nyelvi egységekben: a mondatokban és a szövegben. A szófajokhoz kapcsolódó helyesírási, nyelvhelyességi, szövegalkotási, szövegértési tudnivalók	0	50	50
Könyv- és könyvtárhasználat, a kultúra helyszínei	2	2	4
SZABADON FELHASZNÁLHATÓ ÓRAKERET – az intézmény saját döntése alapján, felzárkóztatásra, elmélyítésre, tehetséggondozásra	14	14	28
Magyar nyelv összes óraszám:	72	72	144



Témakör	5. évfolyam	6. évfolyam	Összes óraszám
IRODALOM			
Család, otthon, nemzet – kispikái alkotások (mese, monda, mítosz) és lírai alkotások	22	4	26
Petőfi Sándor: János vitéz	14	0	14
Szülőföld, táj – lírai és kispikái alkotások	8	0	8
Próza nagyepika – ifjúsági regény 1. Molnár Ferenc: A Pál utcai fiúk	10	0	10
Egy szabadon választott meseregény elemzése	4	0	4
Hősök az irodalomban	0	10	10
Arany János: Toldi	0	16	16
Szeretet, hazaszeretet, szerelem	0	11	11
Próza nagyepika – ifjúsági regény 2. - Gárdonyi Géza: Egri csillagok	0	12	12
Szabadon választott világirodalmi ifjúsági regény	0	5	5
Szabadon felhasználható órakeret az intézmény saját döntése alapján, felzárkóztatásra, elmélyítésre, tehetséggondozásra, illetve a tanár által választott alkotók, művek tanítására	14	14	28
Magyar irodalom összes óraszám:	72	72	144
Magyar nyelv- és irodalom összes óraszám:	144	144	288
Összes óraszám:	288		



Magyar nyelv

TÉMAKÖR: A kommunikáció alapjai

ÓRASZÁM A SZÉKHELYINTÉZMÉNYBEN: 10 óra

ÓRASZÁM A TAGINTÉZMÉNYBEN: 6 óra

FEJLESZTÉSI FELADATOK ÉS ISMERETEK

- A nyelvhasználati és a kommunikációs készség fejlesztése
- A kommunikáció nem nyelvi jeleinek megismerése, alkalmazása és üzenetének felismerése a mindennapi beszédhelyzetekben
- A nyelv zenei kifejezőeszközeinek megismerése, alkalmazása
- A hallás utáni szövegértési készség fejlesztése
- A szóbeli kifejezőkészség fejlesztése
- Szerep- és drámajátékok gyakoroltatása
- Aktív részvétel különböző kommunikációs helyzetekben
- Az önálló véleményalkotás készségének fejlesztése
- A jelek felismerése, elkülönítése, csoportosítása
- A kommunikáció tényezőinek megismerése
- A kommunikáció nem nyelvi jeleinek felismerése, alkalmazása
- A kommunikációs kapcsolat illemszabályainak tudatosítása, alkalmazása

FOGALMAK

természetes jelek, mesterséges jelek, jelrendszerek, feladó, címzett, üzenet, kód, csatorna, beszédhelyzet, arcjáték, gesztusok, testhelyzet, külső megjelenés, térköz; hangsúly, hanglejtés, tempó, hangerő, szünet, csend; megszólítás, bemutatkozás, bemutatás, kérdés, kérés

TÉMAKÖR: Helyesírás, nyelvhelyesség játékosan

ÓRASZÁM A SZÉKHELYINTÉZMÉNYBEN 11 óra

ÓRASZÁM A TAGINTÉZMÉNYBEN: 8 óra

FEJLESZTÉSI FELADATOK ÉS ISMERETEK

- Az alapvető helyesírási szabályok megismerése (kiejtés elve, szóelemzés elve, hagyomány elve, egyszerűsítés elve)
- A megismert helyesírási esetek felismerése írott szövegekben, és tudatos alkalmazása a szövegalkotásban

FOGALMAK

hang és betű, ábécé, helyesírási alapelv (kiejtés elve, szóelemzés elve, hagyomány elve, egyszerűsítés elve) elválasztás, helyes kiejtés, nyelvi normáknak megfelelő mondatalkotás, határozóragok megfelelő használata



TÉMAKÖR: Állandósult szókapcsolatok

ÓRASZÁM A SZÉKHELYINTÉZMÉNYBEN: 6 óra

ÓRASZÁM A TAGINTÉZMÉNYBEN: 5 óra

FEJLESZTÉSI FELADATOK ÉS ISMERETEK

- A szókincsfejlesztése, a nyelvhelyességi szabályok alkalmazása
- Az állandósult szókapcsolatok, szólások, közmondások értelmezése, szerkezetének, használati körének megfigyelése
- A leggyakoribb mindennapi metaforák jelentésszerkezetének megfigyelése a beszélt és írott szövegekben – játékos gyakorlatokkal

FOGALMAK

állandósult szókapcsolat, szólás, szóláshasonlat, közmondás, szállóige, köznyelvi metaforák

TÉMAKÖR: A nyelvi szintek: a beszédhang, a fonéma, a szóelemek, a szavak, az összetett szavak

ÓRASZÁM A SZÉKHELYINTÉZMÉNYBEN: 20 óra

ÓRASZÁM A TAGINTÉZMÉNYBEN: 24 óra

FEJLESZTÉSI FELADATOK ÉS ISMERETEK

- A nyelv szerkezeti egységeinek és azok funkcióinak megismerése
- A nyelvi elemzőkészség fejlesztése
- A beszédhangok képzésének megismerése, csoportosításának alapjai
- A szavak szerkezetének felismerése
- A főbb szóelemek és funkciójuk (képző, jel, rag) felismerése, elkülönítése
- A szavak jelentésbeli és pragmatikai szerepének megfigyelése a kommunikációban
- Az alapszófajok (ige, főnév, melléknév, számnév, névmás) felismerése
- Nyelvi játékok, szójátékok, szóalkotás különféle módjainak megismerése, digitális programok használatával is

FOGALMAK

beszédhang, fonéma, magánhangzó, mássalhangzó, hangkapcsolódási szabályszerűségek, szó, szóelem, egyszerű szó, összetett szó

TÉMAKÖR: Hangalak és jelentés

ÓRASZÁM A SZÉKHELYINTÉZMÉNYBEN: 6 óra

ÓRASZÁM A TAGINTÉZMÉNYBEN: 6 óra

FEJLESZTÉSI FELADATOK ÉS ISMERETEK

- A hangalak és a jelentés kapcsolatának, illetve a jelentésmezőnek a felismerése
- Az egyjelentésű, a többjelentésű, az azonos alakú, az ellentétes jelentésű szavak, a



rokon értelmű szavak, a hasonló alakú szavak, a hangutánzó és a hangulatfestő szavak jelentése, felismerése

- Gyakorlatszerzés a szavak jelentésviszonyainak sokféleségében

FOGALMAK

egyjelentésű, többjelentésű, hasonló alakú, ellentétes jelentésű, hangutánzó, hangulatfestő szavak, jelentésmező

TÉMAKÖR: Szövegértés és szövegalkotás a gyakorlatban

ÓRASZÁM A SZÉKHELYINTÉZMÉNYBEN: 13 óra

ÓRASZÁM TAGINTÉZMÉNYBEN: 13 óra

FEJLESZTÉSI FELADATOK ÉS ISMERETEK

- Szöveghű, értő szövegolvasás gyakorlása
- Különféle megjelenésű és típusú szövegek megértése és alkotása
- Reflektálás a szöveg tartalmára
- Olvasási stratégiák alkalmazása
- A szóbeli és írásbeli szövegalkotási készség fejlesztése
- A kreatív írás gyakorlása
- Digitális és/vagy nyomtatott szótárak használata
- Szövegtípusok I. (feleletterv, felelet, szóbeli beszámoló, vázlat) jellemzőinek felismerése, alkalmazása
- Szövegtípusok II. (elbeszélés, leírás, jellemzés, könyvismertetés, hagyományos levél, elektronikus levél: e-mail) jellemzőinek felismerése, alkalmazása
- Szövegtípusok III. (plakát, meghívó) jellemzőinek felismerése, alkalmazása
- Helyesírási és a szövegtípusoknak megfelelő alapvető szövegszerkesztési szabályok ismerete

FOGALMAK

elbeszélés, leírás, feleletterv, felelet, szóbeli beszámoló, vázlat, jellemzés, levél, elektronikus levél, plakát, meghívó, könyvismertető

TÉMAKÖR: Könyv- és könyvtárhasználat, a kultúra helyszínei

ÓRASZÁM A SZÉKHELYINTÉZMÉNYBEN: 4 óra

ÓRASZÁM A TAGINTÉZMÉNYBEN: 4 óra

A könyvtárak típusaival és jellemzőivel való ismerkedés

- Megadott szempontok alapján önálló gyűjtőmunka végzése a könyvtárban és digitális felületeken
- Az információ-keresés, –gyűjtés alapvető technikáinak gyakorlása
- Képzőművészeti gyűjtemények megismerése vezetéssel
- Részvétel múzeumpedagógiai és könyvtárismereti foglalkozáson, és az azt előkészítő osztálytermi órán
- Néhány sajtótermék szerkezetének, tartalmának áttekintése



- Megadott szempontok alapján reflexió megfogalmazása a múzeumban, színházban, könyvtárban szerzett tapasztalatokról

FOGALMAK

könyvtár, katalógus, digitális adattárak, múzeum, kiállítás, gyűjtemény, sajtó, folyóirat, rovat, célcsoport, könyvismertetés

TÉMAKÖR: Szófajok a nagyobb nyelvi egységekben: a mondatokban és a szövegben. A szófajokhoz kapcsolódó helyesírási, nyelvhelyességi, szövegalkotási, szövegértési tudnivalók

ÓRASZÁM A SZÉKHELYINTÉZMÉNYBEN: 46 óra

ÓRASZÁM A TAGINTÉZMÉNYBEN: 50 óra

FEJLESZTÉSI FELADATOK ÉS ISMERETEK

- Helyesírási készség fejlesztése
- A szójelentés, a metaforikus jelentés, a több szófajúság megismerése
- A szavak jelentésbeli szerepe és gyakorlati alkalmazása a szóbeli és írásbeli kommunikációban
- A szófajok felismerése helyes leírása a mondatban és a szövegben: ige, főnév, számnév, határozószó, igenevek, névmások, viszonyítók, mondatszók
- Az iskolai helyesírási segédeszközök: szótár, szabályzat és helyesírási portálok önálló használata
- Különböző megjelenésű és típusú szövegek megértése és alkotása
- Szóbeli és írásbeli fogalmazási készség fejlesztése
- Reflektálás a szöveg tartalmára
- A szöveghű és értő szövegolvasás gyakorlása
- A hagyományos és a digitális íráshasználat fejlesztése
- A kreatív írás gyakorlása
- A helyesírási készség fejlesztése
- A mérlegelő gondolkodás fejlesztése
- A nyelv szerkezeti egységeinek és azok funkcióinak megismerése
- A nyelvi elemzőkészség kialakítása

FOGALMAK

szó, szóelem, szófajok: ige, főnév, melléknév, számnév, határozószó, igenevek, névmások, viszonyítók, mondatszók

SZABADON FELHASZNÁLHATÓ ÓRAKERET:

Az intézmény saját döntése alapján, felzárkóztatásra, elmélyítésre, tehetséggondozásra

ASZÁM A SZÉKHELYINTÉZMÉNYBEN: 28 óra

ÓRASZÁM A TAGINTÉZMÉNYBEN: 28 óra



Magyar irodalom

TÉMAKÖR: Család, otthon, nemzet – kisepikai (mese, monda, mítosz) és lírai alkotások

ÓRASZÁM A SZÉKHELYINTÉZMÉNYBEN: 20 óra

ÓRASZÁM A TAGINTÉZMÉNYBEN: 26 óra

FEJLESZTÉSI FELADATOK ÉS ISMERETEK

- A családi és baráti kapcsolatok sokféleségének megismerése irodalmi szövegek által
- Különböző korokban keletkezett, különböző műfajú szövegek tematikus rokonságának, problémafelvetéseinek tanulmányozása
- A korábban megismert műfajokhoz (pl. mese, monda) kapcsolódó elemzési szempontok alkalmazása hasonló témájú szövegekben
- Személyes vélemény megfogalmazása a szövegekben felvetett problémákról, azok személyes élethelyzethez kapcsolása

FOGALMAK

népmese, mese, mesealak, meseformálás, meseszám, kaland, motívum, monda, rege, mítosz, valamint a témakörhöz választott szövegek elemzéséhez kapcsolódó fogalmak: hagyomány, nemzeti hagyomány, nemzeti kultúra, hazaszeretet, eredetmonda, dal, életkép, idill, lírai én

TÉMAKÖR: Petőfi Sándor: János vitéz

ÓRASZÁM A SZÉKHELYINTÉZMÉNYBEN: 14 óra

ÓRASZÁM A TAGINTÉZMÉNYBEN: 14 óra

FEJLESZTÉSI FELADATOK ÉS ISMERETEK

- A mű szövegének közös órai feldolgozása
- A mű cselekményének megismerése, fő fordulópontjainak értelmezése
- A költői szöveg részletének és más médiumbeli megjelenítésének (rajzfilm, színmű, illusztráció, stb.) összehasonlítása
- A szöveg néhány részletében a poétikai eszközök felismerése, szerepük értelmezése: verselés, szóképek, alakzatok
- Alapvető verstani és műfaji fogalmak megismerése, alkalmazása a mű bemutatásakor

FOGALMAK

verses epika, elbeszélő költemény; ütemhangsúlyos verselés, verssor; felező tizenkettes, páros rím; hasonlat, metafora, megszemélyesítés; párhuzam, ellentét



TÉMAKÖR: Szülőföld, táj

ÓRASZÁM A SZÉKHELYINTÉZMÉNYBEN: 11 óra

ÓRASZÁM A TAGINTÉZMÉNYBEN: 8 óra

FEJLESZTÉSI FELADATOK ÉS ISMERETEK:

- A tájhoz, környezethez fűződő érzéseket, gondolatokat kifejező szövegek megértése, összehasonlítása
- A táj- és környezetfestés eszközeiként szolgáló nyelvi formák megfigyelése lírai és prózai szövegekben
- A nyelv változó természetének megfigyelése különböző példák alapján
- A különböző korszakokban született szövegek nyelvi eltéréseinek összevetése
- Az irodalmi szövegek keletkezéséhez, megértéséhez, tartalmához kapcsolódó földrajzi kérdések megbeszélése
- A szövegek összevetése a keletkezésükhöz, megértésükhöz, tartalmukhoz kapcsolódó valós helyszínek különböző korokból származó képi ábrázolásaival
- Irodalmi atlasz vagy térkép használata
- A szövegek vizuális értését erősítő ábrák, illusztrációk készítése különböző technikákkal
- Kisebb projektmunkák, a szövegekhez kapcsolódó közös kutatási feladatok elvégzése

FOGALMAK

hagyomány, napló, személyesség, tájleírás, téma, útleírás

TÉMAKÖR: Prózai nagyepika – Molnár Ferenc: A Pál utcai fiúk

ÓRASZÁM A SZÉKHELYINTÉZMÉNYBEN: 10 óra

ÓRASZÁM A TAGINTÉZMÉNYBEN: 10 óra

FEJLESZTÉSI FELADATOK ÉS ISMERETEK

- Otthoni olvasás és közös órai szövegfeldolgozás: nagyobb szövegegység áttekintő megértése és egyes szövegrészletek részletes megfigyelése
- A cselekményben megjelenő élethelyzetek, erkölcsi konfliktusok azonosítása, véleményalkotás
- A cselekmény főbb fordulópontjainak felismerése
- Egyes szereplők jellemzése
- Főbb helyszínek, térbeli viszonyok azonosítása
- A cselekmény és térszerkezet vizuális megjelenítése analóg vagy digitális médiumban

FOGALMAK

Az epikai mű szerkezete: előkészítés, cselekmény, fordulat, bonyodalom, tetőpont, megoldás, végkifejlet, helyszín, főszereplő, mellékszereplő



TÉMAKÖR: Egy szabadon választott magyar mese- vagy ifjúsági regény elemzése

ÓRASZÁM A SZÉKHELYINTÉZMÉNYBEN: 4 óra

ÓRASZÁM A TAGINTÉZMÉNYBEN: 4 óra

FEJLESZTÉSI FELADATOK ÉS ISMERETEK

- Otthoni olvasás és közös órai szövegfeldolgozás: nagyobb szövegegység áttekintő megértése, és egyes szövegrészek részletes megfigyelése
- A cselekményben megjelenő élethelyzetek, erkölcsi konfliktusok azonosítása, véleményalkotás
- A cselekmény főbb fordulópontjainak felismerése
- Egyes szereplők jellemzése
- Főbb helyszínek, térbeli viszonyok azonosítása
- A cselekmény és térszerkezet vizuális megjelenítése analóg vagy digitális médiumban

TÉMAKÖR: Hősök az irodalomban

ÓRASZÁM A SZÉKHELYINTÉZMÉNYBEN: 12 óra

ÓRASZÁM A TAGINTÉZMÉNYBEN: 10 óra

FEJLESZTÉSI FELADATOK ÉS ISMERETEK

- Az olvasott szöveg szereplőiről, a megjelenített élethelyzetekről szóban és írásban véleményt fogalmaz meg
- A hősiesség különböző példáit kifejező szövegek megértése és összehasonlítása
- A különböző korokban és műfajokban megjelenő témák nyelvi formáinak elkülönítése
- A különböző korszakokban született szövegek nyelvi eltéréseinek összevetése
- Az irodalmi szövegek keletkezéséhez, megértéséhez, tartalmához kapcsolódó történelmi, földrajzi kérdések megbeszélése
- Irodalmi atlasz vagy térkép használata
- Kisebb projektmunkák, a szövegekhez kapcsolódó közös kutatási feladatok elvégzése

FOGALMAK

próbatétel, ismétlődő motívum, időmértékes verselés, vándortéma; daktilus, spondeus, hexameter; epigramma, ballada, vígballada, népballada, műballada, balladai homály, kihagyás

TÉMAKÖR: Arany János: Toldi

ÓRASZÁM A SZÉKHELYINTÉZMÉNYBEN: 16 óra

ÓRASZÁM A TAGINTÉZMÉNYBEN: 16 óra

FEJLESZTÉSI FELADATOK ÉS ISMERETEK

- A mű szövegének közös órai feldolgozása
- Az olvasás és megértés nyelvi nehézségeinek feltárása, szókincs bővítés és olvasási



stratégiák fejlesztése

- Az elbeszélő költemény műfaji jellemzőinek felismerése, értelmezése a mű vonatkozásában
- Az alkotás néhány stíuselemének megfigyelése (pl. verselés, szóképek, alakzatok)
- A mű erkölcsi kérdésfelvetéseinek (bűn, bosszú, megtisztulás, testvérvizsoly stb.) megtárgyalása
- Az elbeszélői szerepek (narráció, költői kiszólások, rokonszenv) felismerése, értelmezése a jelentésteremtésben

FOGALMAK

verses epika, elbeszélő költemény; s, előhang, epizód, késleltetés; allegória; fokozás, túlzás, megszólítás

TÉMAKÖR: Szeretet, hazaszeretet, szerelem

ÓRASZÁM A SZÉKHELYINTÉZMÉNYBEN: 12 óra

ÓRASZÁM A TAGINTÉZMÉNYBEN: 11 óra

FEJLESZTÉSI FELADATOK ÉS ISMERETEK

- Az olvasott szöveg szereplőinek érzelmeiről, gondolatairól, az élethelyzetekről vélemény megfogalmazása szóban és írásban
- A szeretet, szerelem, hazaszeretet különböző példáit kifejező szövegek megértése és összehasonlítása
- A téma megjelenését különböző korokban és műfajokban szolgáló nyelvi formák elkülönítése lírai és prózai szövegekben
- A különböző korokban és műfajokban megjelenő témák nyelvi formáinak elkülönítése
- A szövegek összevetése a keletkezésükhöz, megértésükhöz, tartalmukhoz kapcsolódó valós helyszínek különböző korokból származó képi ábrázolásaival
- Kisebb projektmunkák, a szövegekhez kapcsolódó közös kutatási feladatok elvégzése

FOGALMAK

líra, lírai alany, lírai én, téma, motívum; versforma, rímszerkezet, keresztrím, alliteráció; dal, népdal

TÉMAKÖR: Prózai nagyepika – Gárdonyi Géza: Egri csillagok

ÓRASZÁM A SZÉKHELYINTÉZMÉNYBEN: 12 óra

ÓRASZÁM A TAGINTÉZMÉNYBEN: 12 óra

FEJLESZTÉSI FELADATOK ÉS ISMERETEK

- Otthoni olvasás és közös órai szövegfeldolgozás: nagyobb szövegegység áttekintő megértése és egyes szövegrészletek részletes megfigyelése
- A cselekményben megjelenő élethelyzetek, erkölcsi konfliktusok azonosítása, véleményalkotás
- A cselekmény fordulópontjainak összekapcsolása a műfaj jellegzetességeivel

2022. BOLDOG SÁNDOR ISTVÁN KATOLIKUS ÁLTALÁNOS ISKOLA

- A főbb szereplők kapcsolatának értelmezése
- A szereplők közötti kapcsolatok vizuális megjelenítése analóg vagy digitális médiumban
- Szövegalkotás az egyes szereplők nézőpontjának megjelenítésével

FOGALMAK

történelmi regény, elbeszélő, időszerkezet, több szálon futó cselekmény, jellemek

TÉMAKÖR: Egy szabadon választott világirodalmi ifjúsági regény

ÓRASZÁM A SZÉKHELYINTÉZMÉNYBEN: 5 óra

ÓRASZÁM A TAGINTÉZMÉNYBEN: 5 óra

FEJLESZTÉSI FELADATOK ÉS ISMERETEK

- Otthoni olvasás és közös órai szövegfeldolgozás: nagyobb szövegegység áttekintő megértése és egyes szövegrészletek részletes megfigyelése
- A cselekményben megjelenő élethelyzetek, erkölcsi konfliktusok azonosítása, véleményalkotás
- A cselekmény fordulópontjainak összekapcsolása a műfaj jellegzetességeivel
- A főbb szereplők kapcsolatának értelmezése
- A szereplők közötti kapcsolatok vizuális megjelenítése analóg vagy digitális médiumban
- Szövegalkotás az egyes szereplők nézőpontjának megjelenítésével

FOGALMAK

A korábban tanult poétikai fogalmak alkalmazása a választott regénynek megfelelően

SZABADON FELHASZNÁLHATÓ ÓRAKERET:

Az intézmény saját döntése alapján, felzárkóztatásra, elmélyítésre, tehetséggondozásra, illetve a tanár által választott alkotók, művek tanítására.

ÓRASZÁM A SZÉKHELYINTÉZMÉNYBEN: 28 óra

ÓRASZÁM A TAGINTÉZMÉNYBEN: 28 óra



Magyar nyelv és irodalom 7-8. évfolyam

A 7–8. évfolyamon tovább folytatódik az ismeretek bővítése, a kompetenciák fejlesztése (azaz megerősítése, finomítása, hatékonyságuk, változékonyságuk növelése), és az érzelmi nevelés. Ennek a tanítási-tanulási szakasznak a végére a tanulók biztos szövegértési készséggel rendelkeznek, szövegalkotási képességeiket folyamatosan bővíteni kell. Cél, hogy a 8. évfolyam végére a tanulók értőn alkalmazzák a nyelvi ismereteiket: értsék anyanyelvük szerkezetét, grammatikáját, össze tudják vetni anyanyelvük sajátosságait az általuk tanult idegen nyelv sajátosságaival. Ismerjék fel az adott kommunikációs helyzetet, ennek megfelelően az általuk tanult műfajokban, írásban és szóban helyesen és pontosan, a magyar nyelv szabályai szerint fejezzék ki magukat.

Tudják alkalmazni a digitális szövegalkotás és -befogadás módjait. Képesek legyenek saját véleményüket logikusan kifejteni, érvelni, s tanulják meg a toleráns nyelvhasználatot. Ezek birtokában tudnak a tanulók egymással együttműködni, csapatban és párban dolgozni, így tudják megérteni egymás gondolatait, és saját gondolataikat a lehető legpontosabban elmondani, megértetni másokkal. Ez teremt lehetőséget a személyiségük fejlesztésére, érzelmi nevelésükre is.

A 7–8. évfolyamon a tanulók a magyar nyelv rendszerének további szintjeit ismerik meg. A nyelvi oktatás középpontjában továbbra is a szövegértés és a szövegalkotás tanítása áll. A tanult nyelvi szintek nyelvtani ismereteit a diákok a szövegek értelmezésében, a szövegalkotásban és az idegen nyelv tanulásában betöltött szerepük szerint vizsgálják. Ennek a tananyagának a középpontjában az egyszerű és összetett mondatok, az állandósult szókapcsolatok állnak. A funkcionális nyelvhasználati ismeretek mellett a tanulók elhelyezik a magyar nyelvet a világ nyelvei között, tájékozódnak a magyar nyelv történetének főbb állomásairól, közben többféle szövegépítő eljárással, kommunikációs technikával találkoznak. A nyelvoktatásban fontos szerepet kap az egyéni fejlesztés. A tanulás tanítása (elemző olvasás, kulcsszavak, lényegkiemelés, vázlatírás, gondolati váz elkészítése, szövegalkotás) a magyar nyelv és irodalom tanításának is lehetősége és feladata.

A 7–8. évfolyamon a tanulók – életkori sajátosságaik, illetve korábbi tanulmányaik alapján képessé válnak arra, hogy megismerjék az európai és a magyar kultúra nagy korszakait, ezeknek a stílus- és művelődéstörténeti koroknak kiemelkedő alkotásait, és egyre hangsúlyosabbá válik a poétikai-retorikai ismeretek bővítése is. A 13–15 éves gyerekek már képesek arra, hogy ne csak fabuláris szinten értelmezzenek egy-egy szöveget, hanem tanári irányítással jelentésteremtésre is vállalkozzanak, és megértsék saját kultúrájuk történelmi adottságait, irodalmi törekvéseit.

A 7-8. évfolyam irodalomtanításának témakörei:

- Korok és portrék,
- Magyar vagy világirodalmi regény,
- Kárpát-medencei irodalmunk a 20. század első felében,
- Kárpát-medencei irodalmunk a 20. század második felében,



- A 20. századi történelem az irodalomunkban,
- Szórakoztató irodalom.

A 8. osztályosokat a tanterv a középiskolai felkészülésben és a pályaválasztásban az eddig tanultak rendszerező ismétlésével segíti.

Az órakeret minimum 80%-át a törzsanyagra kell fordítani. Az órakeret 20%-át a szaktanár választása alapján a tananyagok mélyebb, sokszínűbb tanítására, ismétlésre, gyakorlásra vagy a tanórán kívüli tudásszerzésre (múzeumlátogatás, színházi előadás megtekintése, előadó meghívása), kompetenciafejlesztésre, projektmunkák megalkotására lehet felhasználni.

A választást segítő javaslatok a részletesen szabályozott kötelező törzsanyag mellett találhatóak.

A magyar nyelv és irodalom tantárgy kötelező törzsanyagában csak lezárt, biztosan értékelhető életművek szerepelnek. Ezen felül, a választható órakeret terhére a tanár szabadon beilleszthet kortárs alkotókat, műveket a tananyagba.

Ha a szaktanár úgy ítéli meg, hogy az órakeret 100 %-át a törzsanyag tanítására kell fordítania, lemondhat a választás lehetőségéről.

A Nat alapján álló törzsanyag és az azt kiegészítő tartalmak, választható, ajánlott témák, művek

I. A törzsanyag

A témakörökben megadott művek a Nat-ban megfogalmazott tanulási eredmények elérését biztosítják.

II. A törzsanyaghoz kapcsolódó, kiegészítő tartalmak

A törzsanyagon felüli ajánlott témák, művek elősegítik a pedagógus választását a helyi sajátosságoknak, az osztály érdeklődésének megfelelően.

A törzsanyagot jelentő témákra, művekre, tevékenységekre szánt órák nem vonhatók össze a szabadon választott témák, művek értelmezésére szánt órákkal. Az ajánlott, illetve választott témákra szánt órakeretet a pedagógus akkor használhatja fel, ha a törzsanyagot már feldolgozta a diákokkal.

Cél, hogy a tanulók megismerjék a magyar és a világirodalom nagy korszakait, művelődéstörténeti szakaszait, az irodalmat a történelmi-társadalmi folyamatok részeként is lássák, és ismereteiket össze tudják kötni más tantárgyak tananyagaival. Ebben a képzési szakaszban válik feladattá az irodalmi műfajok megismerése és a műfaji sajátosságok, elbeszélésmódok felismerése. Ekkor ismerkednek meg az alapvető verstani és stilisztikai jellegzetességekkel is a tanulók.

Magyar nyelvből a 8. évfolyamon félévkor a tanulók anyanyelvi ismereteit záró felméréssel kell mérni.



A 7–8. ÉVFOLYAM MAGYAR NYELV TANANYAG-TARTALMA	
TÖRZSANYAG (óraszám 80%-a)	AJÁNLOTT TANANYAG
I. Kommunikáció, a digitális írásbeliség fejlesztése	
Kommunikáció szóban és írásban	Kommunikációs helyzetek paródiái, karikatúrái Hagyományos és digitális iskolaújítás szerkesztése: műfajok, szerkesztők, szerkesztési elvek A reklám médiumai, műfajai, hatásai Nyelvhelyesség és kommunikációs zavar
Alkalmi beszéd, ünnepi beszéd, köszöntő	
Hozzászólás, felszólalás, kiselőadás	
Vita és érvelés	
Kommunikációs zavar	
A tömegkommunikáció szerepe, feladatai, tájékoztató és véleményközlő műfajai	
Reklám, hirdetés, apróhirdetés	
II. Mondat a szövegben – egyszerű mondat részei, az alá- és mellérendelő szó szerkezetek, a szóösszetételek	
A mondat a szövegben, a mondatok csoportosítása	A mondatrészek és stilisztikai szerepük: nominális és verbális stílus Vonzatok és mondat szerkezetek A vonzatok vizsgálata a tanult idegen nyelvben, összevetése a magyar nyelv sajátosságaival A szó szerkezetek jelentéstömörítő szerepe, különös tekintettel az állandósult szókapcsolatokra A szóösszetételek jelentéstömörítő szerepe, különös tekintettel az állandósult szókapcsolatokra
Az állítmány	
Az alany	
A tárgy	
Határozók Hely-, idő-, állapot- és módhatározó	
Eszköz-, társ-, részes-, ok-, cél- és állandó határozó	
A jelzők Minőség-, mennyiség-, birtokos és értelmező jelző)	
A mellé- és alárendelő szó szerkezet	
Az egyszerű mondat szerkezete	
Az egyszerű mondat helyesírása	
Szóképzés	
Alárendelő szóösszetételek	
Mellérendelő szóösszetételek	
III. A magyar nyelv társadalmi és földrajzi változatai, ritkább szóalkotási módok – játékos feladatokkal	
A köznyelv és csoportnyelvek	A nagy magyar nyelvjárások hangtani, szóképzéssel jellemezhetőinek összevetése digitális anyagok segítségével Torz mozaikszavak stílushatásai
Nyelvjárások	
Ritkább szóalkotási módok	
Mozaikszók, ikerszók és szórövidülések	
IV. Könyvtárhasználat	
V. Készüljünk a felvételre!	
VI. Szövegértés és szövegalkotás a gyakorlatban	



A 7–8. ÉVFOLYAM MAGYAR NYELV TANANYAG-TARTALMA	
TÖRZSANYAG (óraszám 80%-a)	AJÁNLOTT TANANYAG
A szöveg megszerkesztettsége, szerkezeti egységei Szövegtípusok és műfaji, retorikai, stilisztikai jellemzői Az érv és a cáfolat	Érvtípusok Egyenes érvelés, inverz érvelés
VII. Összetett mondat a szövegben	
A mellérendelő összetett mondat	A többszörösen összetett mondat Körmondatok az irodalmi művekben Az idézés fajtái
Az alárendelő összetett mondatok	
A sajátos jelentés tartalmú mellékmondat	
Az összetett mondat helyesírása	
Az idézés	
VIII. Nyelvtörténet, a nyelvrokonság kérdései - játékosan	
A nyelvek osztályozása nyelvtípusok szerint	A rovásírás írásjegyei, fellelhető rovásírástípusok nyelvemlékeink A jövevényszavak jelentésváltozásai A nyelvújítás mulatságos túlkapásai
Nyelvünk eredete, rokonsága	
Nyelvtörténet, nyelvemlékek	
Nyelvújítás	

A 7–8. ÉVFOLYAM MAGYAR IRODALOM TANANYAG-TARTALMA	
TÖRZSANYAG (óraszám 80%-a)	AJÁNLOTT MŰVEK
I. Korok és portrék	
Középkor	
István király intelmei Imre herceghez (részletek)	Jókai Mór: A magyar nemzet története regényes rajzokban (részletek: Árpád, Szent László)
Reneszánsz, humanizmus, reformáció	
Mesék Mátyás királyról: Hogyan került holló Mátyás király címerébe? (Kóka Rozália gyűjtése alapján)	Mátyás királlyá koronázása; Mesék Mátyás királyról: A kolozsvári bíró
Janus Pannonius: Pannonia dicsérete	Janus Pannonius: Egy dunántúli mandulafáról
	Bornemisza Péter: Siralmas énnélem Tinódi Lantos Sebestyén: Eger vár viadaljáról való ének (részletek)
Balassi Bálint: Egy katonaének	Balassi Bálint: Borivóknak való
Balassi Bálint: Hogy Juliára talál, így köszöne néki	Balassi Bálint: Adj már csendességet



A 7–8. ÉVFOLYAM MAGYAR IRODALOM TANANYAG-TARTALMA	
TÖRZSANYAG (óraszám 80%-a)	AJÁNLOTT MŰVEK
Irodalom és színház vagy film kapcsolata	
A Shakespeare: Szentivánéji álom vagy Romeo és Júlia vagy később tárgyalva: Molière: A képzelt beteg	reneszánsz dráma
Irodalmunk a 17-18. században	
Zrínyi Miklós: Szigeti veszedelem (részletek: I./1-21.versszak)	Rákóczi-nóta, Buga Jakab éneke, Zöld erdő harmatát
Mikes Kelemen: Törökországi levelek (részletek)	Lévay József: Mikes Jókai Mór: A magyar nemzet története regényes rajzokban (részletek: Rákóczy menekülése a börtönből)
D-E) Klasszicizmus és romantika	
Csokonai Vitéz Mihály: A Reményhez	Petőfi Sándor: Csokonai
Berzsenyi Dániel: Levéltöredék barátnémhoz	Áprily Lajos: Séta Debrecenben
Kölcsey Ferenc: Huszt	Csokonai Vitéz Mihály: Szegény Zsuzsi a táborozáskor
Kölcsey Ferenc: Emléklapra	Berzsenyi Dániel: A magyarokhoz (I.)
Kölcsey Ferenc: Himnusz	Lengyel Dénes: Kossuth Lajos öröksége (történetek Széchenyi Istvánról: Az Akadémia alapítása; A hídvám)
Kölcsey Ferenc: Parainesis (részletek)	Lengyel Dénes: Kossuth Lajos öröksége (történetek Kossuth Lajosról: A sorsfordító kabát)
Vörösmarty Mihály: Szózat	Kossuth-nóta
Vörösmarty Mihály: Ábránd	Jókai Mór: A magyar nemzet története regényes rajzokban (Kossuth Lajos – részlet)
Petőfi Sándor: Szabadság, szerelem	Vörösmarty Mihály: Petike
Petőfi Sándor: Nemzeti dal	Petőfi Sándor: Egy gondolat bánt engemet
Petőfi Sándor: Szeptember végén	Petőfi Sándor: Reszket a bokor, mert...
Arany János: A fülemile	Petőfi és Arany levelezése – részletek
Arany János: A tölgyek alatt vagy Epilógus	Arany János: V. László Arany János: Szondi két apródja
Jókai: A huszti beteglátogatók	Irodalom és film kapcsolata Jókai Mór: A kőszívű ember fiai
Jókai Mór: A nagyenyedi két fűzfa	Mikszáth Kálmán: A Balóthy-domínium
Mikszáth Kálmán: A néhai bárány	Mikszáth Kálmán: A beszélő köntös
Mikszáth Kálmán: Szent Péter esernyője vagy A két koldusdiák	



A 7–8. ÉVFOLYAM MAGYAR IRODALOM TANANYAG-TARTALMA	
TÖRZSANYAG (óraszám 80%-a)	AJÁNLOTT MŰVEK
II. Magyar vagy világirodalmi ifjúsági regény	
Jules Verne: Kétévi vakáció vagy Tonke Dragt: Levél a királynak vagy Mándy Iván: Az enyedi diák vagy Csukás István: Vakáció a halott utcában	
III. Kárpát-medencei irodalmunk a 20. század első felében	
Líra a 20. század első felének magyar irodalmában	
Ady Endre: Góg és Magóg fia vagyok én...	Ady Endre: Ember az embertelenségben
Ady Endre: Őrizem a szemed	Ady Endre: Krisztus-kereszt az erdőn
Ady Endre: Üzenet egykori iskolámba	Babits Mihály: A második ének (részlet)
Babits Mihály: Adáz kutyám	Kosztolányi Dezső: Akarsz-e játszani?
Kosztolányi Dezső: Mostan színes tintákról álmodom	Kosztolányi Dezső: Ének a fiatalokról
Juhász Gyula: Milyen volt...	Juhász Gyula: Anna örök
	Tóth Árpád: Esti sugárkoszorú
	Tóth Árpád: Láng
	Dsida Jenő: Kalendárium szonettekben (részlet)
Dsida Jenő: Hálaadás	Dsida Jenő: Születésnap köszöntő édesanyámnak
József Attila: Rejtelmek	József Attila: Szeretném, ha vadalmafa lennék
József Attila: Kertész leszek	József Attila: Istenem
József Attila: Születésnapomra	Áprily Lajos: A rím
Reményik Sándor: Templom és iskola	Radnóti Miklós: Hetedik ecloga
Áprily Lajos: Március	
Radnóti Miklós: Nem tudhatom	
Epika a 20. század első felének magyar irodalmában	
Kós Károly: Az országépítő (részlet)	Karinthy Frigyes: Tanár úr kérem (részletek)
Karinthy Frigyes: Röhög az egész osztály	Móricz Zsigmond: Hét krajcár
Móricz Zsigmond: Pillangó vagy Légy jó mindhalálig	Móricz Zsigmond: A fillentő
Herczeg Ferenc: Pro libertate (részlet)	
Tamási Áron: Ábel a rengetegben (részlet)	
Nyirő József: Uz Bence (részlet)	
„Vérző Magyarország” – Trianon a magyar irodalomban	
Reményik Sándor: Mi a magyar?	Babits Mihály: Hazám
	Babits Mihály: Áldás a magyarra
	Juhász Gyula: Trianon
	Juhász Gyula: Testamentum



A 7–8. ÉVFOLYAM MAGYAR IRODALOM TANANYAG-TARTALMA	
TÖRZSANYAG (óraszám 80%-a)	AJÁNLOTT MŰVEK
	Karinthy Frigyes: Levél (részlet) Márai Sándor: Napló (részlet)
IV. Kárpát-medencei irodalmunk a 20. század második felében	
Líra a 20. század második felének magyar irodalmában	
Szabó Lőrinc: Tücsökzene (részletek)	Nagy László: Az én szívem
Nagy László: Ki viszi át a Szerelmet	Nemes Nagy Ágnes: Félelem
Weöres Sándor: A társ	Csoóri Sándor: Szomorúság
Kányádi Sándor: Két nyárfa	
Kányádi Sándor: Öreg iskola ünnepére	
Wass Albert: Üzenet haza (részlet)	
Epika a 20. század második felének magyar irodalmában	
Sütő András: Anyám könnyű álmat ígér (részlet)	Mándy Iván: Tájak, az én tájaim (részlet)
Tamási Áron: Bölcső és bagoly (részlet)	Illyés Gyula: Hősökről beszélek (részlet)
Örkény István: Egyperces novellák (részletek)	
Dráma a 20. század második felének magyar irodalmában	
Irodalom és színház vagy mozgókép Egy szabadon választott drámai alkotás	
V. A 20. századi történelem az irodalomban (világháborúk, holokauszt, romaholokauszt, a kommunista diktatúra áldozatai, 1956)	
Irodalom és mozgókép Szabó Magda: Abigél	
Pilinszky János: Francia fogoly (részlet)	Pilinszky János: Harbach, 1944 Anna Frank naplója
Choli Daróczi József: Dal	Lakatos Menyhért: Még mindig siratunk
Irodalom és mozgókép George Orwell: Állatfarm	
Illyés Gyula: Egy mondat a zsarnokságról (részlet)	Márai Sándor: Mennyből az angyal Tamási Lajos: Piros a vér a pesti utcán
VI. Szórakoztató irodalom	
Irodalom és mozgókép Agatha Christie egy Poirot-novellája	Agatha Christie: Tíz kicsi néger
KÖTELEZŐ OLVASMÁNYOK:	
Jókai Mór: A nagyenyedi két fűzfa	
Mikszáth Kálmán: Szent Péter esernyője vagy A két koldusdiák	



A 7–8. ÉVFOLYAM MAGYAR IRODALOM TANANYAG-TARTALMA	
TÖRZSANYAG (óraszám 80%-a)	AJÁNLOTT MŰVEK
Mikszáth Kálmán: A néhai bárány	
Móricz Zsigmond: Pillangó vagy a Légy jó mindhalálig	
William Shakespeare: Szentivánéji álom vagy Romeo és Júlia vagy Molière: A képzelt beteg	
Szabó Magda: Abigél	
MEMORITEREK:	
Csokonai Vitéz Mihály: A Reményhez	
Kölcsey Ferenc: Himnusz – teljes szöveg	
Kölcsey Ferenc: Huszt	
Kölcsey Ferenc: Emléklapra	
Vörösmarty Mihály: Szózat – teljes szöveg	
Petőfi Sándor: Nemzeti dal	
Petőfi Sándor: Szabadság, szerelem	
Petőfi Sándor: Szeptember végén	
Ady Endre: Őrizem a szemed (részlet)	
Reményik Sándor: Templom és iskola (részlet)	
József Attila: Születésnapomra (részlet)	
József Attila: Mama	
Radnóti Miklós: Nem tudhatom (részlet)	
Kányádi Sándor: Két nyárfa (részlet)	

A 7–8. évfolyamon a magyar nyelv és irodalom tantárgyak óraszámja:

- székhelyintézményben 252 óra
- tagintézményben 288 óra

A nyelvtan óraszámait úgy értendők, hogy minden témakör kiemelt feladata az írásbeli és szóbeli szövegértés és szövegalkotás folyamatos fejlesztése.

Magyar nyelvből a 8. évfolyamon félévkor a tanulók anyanyelvi ismereteit záró felméréssel kell értékelni.



A témakörök áttekintő táblázata a székhelyintézményben:

Témakör	7. évfolyam	8. évfolyam	Összes óraszám
MAGYAR NYELV			
A kommunikáció, a digitális írásbeliség fejlesztése	10	0	10
Mondat a szövegben – egyszerű mondat részei, mellérendelő szó szerkezet	37	0	37
A magyar nyelv társadalmi és földrajzi változatai, szóalkotási módok – játékos feladatokkal	0	8	8
Könyvtárhasználat	1	1	2
Készüljünk a felvételire!	0	10	10
Szövegértés, szövegalkotás	10	3	13
Összetett mondat a szövegben	0	8	8
Nyelvtörténet, nyelvrokonság – játékosan	0	4	4
Szabadon felhasználható órakeret: az intézmény saját döntése alapján, felzárkóztatásra, elmélyítésre, tehetséggondozásra	14	2	16
Magyar nyelv összes óraszám:	72	36	108
MAGYAR IRODALOM			
I. Korok és portrék	52	0	52
A) A középkor	3	0	3
B) Reneszánsz, humanizmus, reformáció	11	0	11
C) Irodalmunk a 17–18. században	4	0	4
D-E) Klasszicizmus és romantika	34	0	34
II. Magyar vagy világirodalmi ifjúsági regény	6	0	6
III. Kárpát-medencei irodalmunk a 20. század első felében	0	29	29
A) Líra a 20. század első felének magyar irodalmában	0	16	16
B) Epika a 20. század első felének magyar irodalmában	0	11	11



Témakör	7. évfolyam	8. évfolyam	Összes óraszám
C) „Vérző Magyarország” - Trianon	0	2	2
IV. Kárpát-medencei irodalmunk a 20. század második felében	0	20	20
A) Líra a 20. század második felének magyar irodalmában	0	13	13
B) Epika a 20. század második felének magyar irodalmában	0	5	5
C) Dráma a 20. század második felének magyar irodalmában	0	2	2
V. A 20. századi történelem az irodalomban (II. világháború, holokauszt, romaholokauszt, a kommunista diktatúra áldozatai, 1956)	0	6	6
VI. Szórakoztató irodalom	0	3	3
Szabadon felhasználható: az intézmény saját döntése alapján, felzárkóztatásra, elmélyítésre, tehetséggondozásra, illetve a tanár által választott alkotók, művek tanítására	14	14	28
Magyar irodalom összes óraszám:	72	72	144
Magyar nyelv- és irodalom összes óraszám:	144	108	252
Összes óraszám:	252		

A témakörök áttekintő táblázata a tagintézményben:

Témakör	7. évfolyam	8. évfolyam	Összes óraszám
MAGYAR NYELV			
A kommunikáció, a digitális írásbeliség fejlesztése	5	5	10
Mondat a szövegben – egyszerű mondat részei, mellérendelő szó szerkezet	42	0	42
A magyar nyelv társadalmi és földrajzi változatai, szóalkotási módok – játékos feladatokkal	0	8	8
Könyvtárhasználat	1	1	2
Készüljünk a felvételire!	0	10	10



Témakör	7. évfolyam	8. évfolyam	Összes óraszám
Szövegértés, szövegalkotás	10	10	20
Összetett mondat a szövegben	0	20	20
Nyelvtörténet, nyelvrokonság – játékosan	0	4	4
Szabadon felhasználható órakeret: az intézmény saját döntése alapján, felzárkóztatásra, elmélyítésre, tehetséggondozásra	14	14	28
Magyar nyelv összes óraszám:	72	72	144
MAGYAR IRODALOM			
IV. Korok és portrék	52	0	52
D) A középkor	3	0	3
E) Reneszánsz, humanizmus, reformáció	11	0	11
F) Irodalmunk a 17–18. században	4	0	4
D-E) Klasszicizmus és romantika	34	0	34
V. Magyar vagy világirodalmi ifjúsági regény	6	0	6
VI. Kárpát-medencei irodalmunk a 20. század első felében	0	29	29
D) Líra a 20. század első felének magyar irodalmában	0	16	16
E) Epika a 20. század első felének magyar irodalmában	0	11	11
F) „Vérző Magyarország” - Trianon	0	2	2
IV. Kárpát-medencei irodalmunk a 20. század	0	20	20



Témakör	7. évfolyam	8. évfolyam	Összes óraszám
második felében			
D) Líra a 20. század második felének magyar irodalmában	0	13	13
E) Epika a 20. század második felének magyar irodalmában	0	5	5
F) Dráma a 20. század második felének magyar irodalmában	0	2	2
V. A 20. századi történelem az irodalomban (II. világháború, holokauszt, romaholokauszt, a kommunista diktatúra áldozatai, 1956)	0	6	6
VI. Szórakoztató irodalom	0	3	3
Szabadon felhasználható: az intézmény saját döntése alapján, felzárkóztatásra, elmélyítésre, tehetséggondozásra, illetve a tanár által választott alkotók, művek tanítására	14	14	28
Magyar irodalom összes óraszám:	72	72	144
Magyar nyelv- és irodalom összes óraszám:	144	108	252
Összes óraszám:	252		



MAGYAR NYELV

TÉMAKÖR: A kommunikáció, a digitális írásbeliség fejlesztése

ÓRASZÁM A SZÉKHELYINTÉZMÉNYBEN: 10 óra

ÓRASZÁM A TAGINTÉZMÉNYBEN: 10 óra

FEJLESZTÉSI FELADATOK ÉS ISMERETEK

- A problémamegoldó gondolkodás fejlesztése
- A nyelvhasználati és a kommunikációs készség fejlesztése
- A kommunikáció nem nyelvi jeleinek alkalmazása mindennapi helyzetekben
- A kommunikációs zavar felismerése, néhány megismert korrekciós lehetőség alkalmazása
- A szövegértési készség fejlesztése
- A szóbeli kifejezőkészség fejlesztése
- Szerep- és drámajátékok gyakoroltatása
- Aktív részvétel különböző kommunikációs helyzetekben
- A közéleti megnyilatkozás alapjainak elsajátítása
- Az önálló véleményalkotás készségének fejlesztése
- Az önálló tanulási és ismeretszerzési képesség fejlesztése hagyományos és digitális források, eszközök használatával
- A tömeg- és digitális kommunikáció jellemzőinek megismerése
- A kommunikációs zavar felismerése, javítása
- Vita- és érvelési kultúra elsajátítása
- A közéleti beszédformák (felszólalás, hozzászólás, alkalmi beszéd) felismerése és alkalmazása

FOGALMAK

tömegkommunikáció, kommunikációs zavar, vélemény, vita, érv, cáfolat, hozzászólás, felszólalás, alkalmi beszéd

TÉMAKÖR: Mondat a szövegben – az egyszerű mondat részei, az alá- és mellérendelő szószerkezetek, a szóösszetételek

ÓRASZÁM A SZÉKHELYINTÉZMÉNYBEN: 37 óra

ÓRASZÁM A TAGINTÉZMÉNYBEN: 42 óra

FEJLESZTÉSI FELADATOK ÉS ISMERETEK

- A nyelv szerkezeti egységeinek és azok funkcióinak megismerése
- A nyelvi elemzőkészség fejlesztése
- A nyelv változásainak megfigyelése
- A helyesírási készség fejlesztése
- A mondatfajták azonosítása a közlési szándék szerint a beszélt és az írott nyelvben
- Egyszerű mondat típusainak felismerése, elemzése
- Az egyszerű mondat központosítása

2022. BOLDOG SÁNDOR ISTVÁN KATOLIKUS ÁLTALÁNOS ISKOLA

- Az összetett szavak helyesírásának alapvető szabályai
- A mellérendelő és az alárendelő szószerkezet fajtáinak megismerése, elemzése
- A mondatrészek megtanulása (alany, állítmány, tárgy, határozók [időhatározó, helyhatározó, részeshatározó, mód- és állapothatározó, ok-és célhatározó, eszköz- és társhatározó, állandó határozó]), jelző [minőségjelző, birtokos jelző, mennyiségjelző, értelmező]
- A szórend és a mondatjelentés kapcsolatának vizsgálata
- A szó elsődleges jelentésének, illetve a metaforikus jelentésnek elkülönítése, tudatos alkalmazása
- A főbb szóalkotási módok (szóösszetétel, szóképzés) ismerete
- Az összetett szavak alapvető helyesírási szabályainak elsajátítása
- Digitális és papíralapú iskolai helyesírási segédeszközök: szótárak és szabályzatok és helyesírási portálok önálló használata

FOGALMAK

egyszerű szó, összetett szó, mondatrészek, szószerkezetek (alárendelő: alanyos, tárgyas, határozós, jelzős; mellérendelő: kapcsolatos, ellentétes, választó, magyarázó, következtető); szóösszetétel, szóképzés, szórend

TÉMAKÖR: A magyar nyelv társadalmi és földrajzi változatai, ritkább szóalkotási módok – játékos feladatokkal

ÓRASZÁM A SZÉKHELYINTÉZMÉNYBEN: 8 óra

ÓRASZÁM TAGINTÉZMÉNYBEN: 8 óra

FEJLESZTÉSI FELADATOK ÉS ISMERETEK

- Az anyanyelv állandóságának és változásának tudatosítása
- A nyelv főbb változatainak megismertetése (köznyelv, irodalmi nyelv, csoportnyelvek)
- A nyelvek megjelenési formáinak ismerete
- A tanuló környezetében előforduló nyelvjárás néhány jellegzetességének megfigyelése
- A nyelvi tolerancia kialakítása, fejlesztése
- A tanuló környezetében előforduló nyelvváltozatok azonosítása
- Anyanyelv, idegen nyelv, nemzetiségi nyelv összevetése

FOGALMAK

irodalmi nyelv, köznyelv, nyelvjárás, csoportnyelv, ifjúsági nyelv, jelnyelv

TÉMAKÖR: Könyvtárhasználat

ÓRASZÁM A SZÉKHELYINTÉZMÉNYBEN: 2 óra

ÓRASZÁM A TAGINTÉZMÉNYBEN: 2 óra

FEJLESZTÉSI FELADATOK ÉS ISMERETEK

- A szövegek sajátosságainak megfigyeltetése, főbb fajtáinak tudatosítása: lineáris és nem lineáris, hagyományos és digitális szövegek
- Digitális és/vagy nyomtatott szótárak használata



FOGALMAK

szöveg, hagyományos szöveg, digitális szöveg, lineáris szöveg, nem lineáris szöveg

TÉMAKÖR: Készüljünk a felvételire!

ÓRASZÁM A SZÉKHELYINTÉZMÉNYBEN: 10 óra

ÓRASZÁM A TAGINTÉZMÉNYBEN: 10 óra

FEJLESZTÉSI FELADATOK ÉS ISMERETEK

- A tanult hangtani, alaktani ismeretek megfigyeltetése és felismerése a szavakban
- A szófajok és mondatfajták megfigyeltetése és felismerése a szövegben
- A szókincs fejlesztése
- Az állandósult szókapcsolatok, a szólások, a közmondások, a szállóigék értelmezése
- A szóbeli és írásbeli fogalmazási készség fejlesztése
- Az olvasmány-feldolgozási stratégiák gyakoroltatása
- Reflektálás a szöveg tartalmára
- A szövegű, értő szövegolvasás gyakoroltatása
- A hagyományos és a digitális írás fejlesztése
- Kreatív írásgyakorlatok alkalmazása
- A helyesírási készség fejlesztése
- A mérlegelő gondolkodás fejlesztése
- A megtanult szövegtípusok jellemzőinek felismerése és alkalmazása
- Helyesírási, nyelvhelyességi szabályoknak és a szövegtípusoknak megfelelő hagyományos és digitális szövegszerkesztési szabályok átisméltése

FOGALMAK

Az eddig tanult fogalmak átisméltése

TÉMAKÖR: Szövegértés és szövegalkotás

ÓRASZÁM A SZÉKHELYINTÉZMÉNYBEN: 13 óra

ÓRASZÁM A TAGINTÉZMÉNYBEN: 20 óra

FEJLESZTÉSI FELADATOK ÉS ISMERETEK

- Különbéféle megjelenésű és típusú szövegek megértése és alkotása
- A szövegtípusok műfaji, retorikai és stilisztikai jellemzőinek megismerése, áttekintése

FOGALMAK

elbeszélés, leírás, jellemzés, érvelés, cáfolat

TÉMAKÖR: Összetett mondat a szövegben

ÓRASZÁM A SZÉKHELYINTÉZMÉNYBEN: 8 óra

ÓRASZÁM A TAGINTÉZMÉNYBEN: 20 óra



FEJLESZTÉSI FELADATOK ÉS ISMERETEK

- A mondatfajták felismerése a közlési szándék és szerkezet szerint
- Az összetett mondatok típusainak megismerése
- Alárendelő és mellérendelő összetett mondatok elkülönítése
- A központosítás megtanulása az összetett mondatban
- Az idézés szabályainak elsajátítása

FOGALMAK

összetett mondat, alárendelés, mellérendelés, logikai viszonyok; idézet, idézés

TÉMAKÖR: Nyelvtörténet, nyelvrokonság - játékosan

ÓRASZÁM A SZÉKHELYINTÉZMÉNYBEN: 4 óra

ÓRASZÁM A TAGINTÉZMÉNYBEN: 4 óra

FEJLESZTÉSI FELADATOK ÉS ISMERETEK

- a nyelv állandóságának és változásának megfigyelése különböző korok szövegeiben
- a szókincs változása, régi kifejezések, jövevényszavak gyűjtése irodalmi és beszélt nyelvi szövegekből
- a nyelvújítás és a nyelvújítók néhány szóalkotási módjának megismerése
- a magyar nyelv eredete, a nyelvrokonság hipotéziseinek megismerése

SZABADON FELHASZNÁLHATÓ ÓRAKERET:

Az intézmény saját döntése alapján, felzárkóztatásra, elmélyítésre, tehetséggondozásra

ÓRASZÁM A SZÉKHELYINTÉZMÉNYBEN: 16 óra

ÓRASZÁM A TAGINTÉZMÉNYBEN: 28 óra

FOGALMAK

rovásírás, nyelvemlék, nyelvújítás, nyelvcsalád, nyelvrokonság, jövevényszó



MAGYAR IRODALOM

TÉMAKÖR: Korok és portrék

ÓRASZÁM A SZÉKHELYINTÉZMÉNYBEN: 52 óra

ÓRASZÁM A TAGINTÉZMÉNYBEN: 52 óra

A) A középkor

ÓRASZÁM A SZÉKHELYINTÉZMÉNYBEN: 3 óra

ÓRASZÁM A TAGINTÉZMÉNYBEN: 3 óra

FEJLESZTÉSI FELADATOK ÉS ISMERETEK

- Irodalmi szövegek olvasása, értelmezése
- Az európai kultúra kialakulásának megismerése

FOGALOM

középkor, román stílus, gótika, egyházi kultúra, lovagi kultúra, lovagi erények, trubadúrok, intelem (parainesis), kódex, iniciálé, miniatűr

B) Reneszánsz, humanizmus, reformáció

ÓRASZÁM A SZÉKHELYINTÉZMÉNYBEN: 11 óra

ÓRASZÁM A TAGINTÉZMÉNYBEN: 11 óra

FEJLESZTÉSI FELADATOK ÉS ISMERETEK

- A korszakban keletkezett irodalmi szövegek olvasása, értelmezése
- A reneszánsz világkép értelmezés
- A reformáció és az anyanyelvi kultúra összefüggésének felismerése
- A reneszánsz irodalom alkotóinak, műfajainak, jellegzetes motívumainak megismerése
- A reneszánsz drámaváltozatok elkülönítése
- Egy adott mű különböző művészeti ágakban és médiumokban megjelenő adaptációjának összehasonlítása

FOGALMAK

reneszánsz, humanizmus, reformáció, könyvnyomtatás, vitézi élet, életkép, dal, epigramma, dráma, vígjáték (komédia)

C) Irodalmunk a 17–18. században

ÓRASZÁM A SZÉKHELYINTÉZMÉNYBEN: 4 óra

ÓRASZÁM A TAGINTÉZMÉNYBEN: 4 óra

FEJLESZTÉSI FELADATOK ÉS ISMERETEK

- A korszakban keletkezett irodalmi szövegek olvasása, értelmezése
- A nemzeti hagyományunk szempontjából szimbolikus irodalmi szövegeink



megismerése

- A barokk jellegzetes műfajainak és stílusjegyeinek megismerése
- A hazaszeretet megjelenése a korszak művészetében

FOGALMAK

kuruc kor, toborzódal, bujdosóénekek, siratóénekek, levél, emlékirat

D-E) A klasszicizmus és a romantika irodalma

ÓRASZÁM A SZÉKHELYINTÉZMÉNYBEN: 34 óra

ÓRASZÁM TAGINTÉZMÉNYBEN: 34 óra

FEJLESZTÉSI FELADATOK ÉS ISMERETEK

- A nemzeti identitást meghatározó lírai szövegek olvasása, megértése, megbeszélése
- A felvilágosodás és a romantika korának művelődéstörténeti és irodalmi programjának megismerése
- Az irodalmi szövegekben megfogalmazott közösségi és egyéni erkölcsi dilemmák felismerése, megvitatása
- Lírai szövegek poétikai-retorikai-stilisztikai elemzése
- Alapvető lírapoétikai szakterminusok bevezetése (lírai én, lírai én pozíciói; hangulati líra, gondolati líra, közösségi líra; helyzetdal, életkép, megszólító vers)
- Alapvető hangulatok, beszélői attitűdök, modalitások felismerése: pl. vidám, könnyed, humoros, ironikus, emelkedett, fennkölt, meghitt, idilli
- Néhány alapvető lírai műfaj jellemző darabjának megismerése (pl.: dal, himnusz, epigramma, óda)
- Alapvető szóképek felismerése: hasonlat, megszemélyesítés, metafora
- A novella és a regény műfaji sajátosságai felismerése
- **Novellákat és regények különböző szempontok szerinti (téma, műfaj, nyelvi kifejezőeszközök) értelmezése**
- **A kisepikai és a nagyepikai alkotások különbségeinek felismerése (cselekmény, szereplők, helyszínek, tematikus fókusz, stb.)**

FOGALMAK

romantika; közösségi emlékezet, önazonosság; szállóige, szónoklat, humor, óda, elégia, dal, himnusz, epigramma, kisepika, anekdota, novella, elbeszélés

TÉMAKÖR: Magyar vagy világirodalmi ifjúsági regény

ÓRASZÁM A SZÉKHELYINTÉZMÉNYBEN: 6 óra

ÓRASZÁM A TAGINTÉZMÉNYBEN: 6 óra

FEJLESZTÉSI FELADATOK ÉS ISMERETEK

Otthoni olvasás és közös órai szövegfeldolgozás: nagyobb szövegegység áttekintő megértése és egyes szövegrészletek részletes megfigyelése



- A cselekményben megjelenő élethelyzetek, konfliktusok azonosítása, véleményalkotás
- A cselekmény ismertetése az elbeszélés időkezelésének megfigyelésével (pl. egyenes vagy fordított időrend, késleltetés, összefoglalás, időbeli ugrások, stb.)
- Az elbeszélte világ főbb jellemzőinek összefoglalása (pl. realista, romantikus, varázslatos, egy- vagy többszintű világ)

FOGALMAK

történet és elbeszélés, előre- és visszautalás, késleltetés, epizód, jelenet, leírás, kihagyás

TÉMAKÖR: Kárpát-medencei irodalmunk a 20. század első felében

ÓRASZÁM A SZÉKHELYINTÉZMÉNYBEN: 29 óra

ÓRASZÁM A TAGINTÉZMÉNYBEN: 29 óra

A) *Líra a 20. század első felének magyar irodalmában*

ÓRASZÁM A SZÉKHELYINTÉZMÉNYBEN: 16 óra

ÓRASZÁM A TAGINTÉZMÉNYBEN: 16 óra

FEJLESZTÉSI FELADATOK ÉS ISMERETEK

- A nemzeti identitást meghatározó lírai szövegek olvasása, megértése, megbeszélése
- A 20. század első felében megjelenő művelődéstörténeti és irodalmi programok bemutatása
- Az irodalmi szövegekben megfogalmazott közösségi és egyéni erkölcsi dilemmák felismerése, megvitatása
- Lírai szövegek poétikai-retorikai-stilisztikai elemzése
- Alapvető lírapoétikai szakterminusok alkalmazása
- Alapvető hangulatok, beszélői attitűdök, modalitások felismerése
- Szóképek felismerése: hasonlat, megszemélyesítés, metafora, metonímia, szinesztézia, szimbólum

FOGALMAK

metonímia, szimbólum; anafora

B) *Epika a 20. század első felének magyar irodalmában*

ÓRASZÁM A SZÉKHELYINTÉZMÉNYBEN: 11 óra

ÓRASZÁM A TAGINTÉZMÉNYBEN: 11 óra

FEJLESZTÉSI FELADATOK ÉS ISMERETEK

- A történetmesélés egyszerűbb formáinak átismétlése
- A 20. század elejének epikai sokszínűsége, pl.: történelmi regény, idill, iskolaregény, fejlődésregény; népies regény; paródia; lírai novella, realista novella
- Novellák és regényrészletek szövegközpontú elemzése



- A novella és az elbeszélés műfaji sajátosságainak felismertetése
- **Kisepikai és nagyepikai alkotások különbségei (cselekmény, szereplők, helyszínek, tematikus fókusz)**

FOGALMAK

kisepika, novella, elbeszélés, iskolaregény, fejlődésregény; népies regény; humor, paródia; lírai novella, realista novella, aforizma

C) „Vérző Magyarország”- Trianon

ÓRASZÁM A SZÉKHELYINTÉZMÉNYBEN: 2 óra

ÓRASZÁM A TAGINTÉZMÉNYBEN: 2 óra

FEJLESZTÉSI FELADATOK ÉS ISMERETEK

- A nemzeti identitás meghatározó lírai szövegeinek olvasása, megértése, megbeszélése
- A történelmi tragédia megjelenése irodalmi alkotásokban
- Egyes olvasott szövegek jellegzetes poétikai-retorikai alakzatainak megfigyelése

FOGALMAK

békediktátum, elcsatolás, nemzeti trauma, nemzeti érzés, Kárpát-medencei magyarság, nacionalizmus, patriotizmus

TÉMAKÖR: IV. Kárpát-medencei irodalmunk a 20. század második felében

ÓRASZÁM A SZÉKHELYINTÉZMÉNYBEN: 20 óra

ÓRASZÁM A TAGINTÉZMÉNYBEN: 20 óra

A) Líra a 20. század második felének magyar irodalmában

ÓRASZÁM A SZÉKHELYINTÉZMÉNYBEN: 13 óra

ÓRASZÁM A TAGINTÉZMÉNYBEN: 13 óra

FEJLESZTÉSI FELADATOK ÉS ISMERETEK

- A lírai nyelvhasználat sajátosságainak átisméltése
- Alapvető hangulatok, beszélői attitűdök, modalitások felismerése
- éhány lírai műfaj jellemzőinek megismerése (lírai önéletrajz, népies dal)
- Szóképek, alakzatok felismerése

FOGALMAK

lírai önéletrajz, népies dal

B) Epika a 20. század második felének magyar irodalmában

ÓRASZÁM A SZÉKHELYINTÉZMÉNYBEN: 5 óra

ÓRASZÁM A TAGINTÉZMÉNYBEN: 5 óra

FEJLESZTÉSI FELADATOK ÉS ISMERETEK

- A történetmesélés egyszerűbb formáinak átisméltése

2022. BOLDOG SÁNDOR ISTVÁN KATOLIKUS ÁLTALÁNOS ISKOLA

- A 20. század második felének epikai sokszínűsége, pl.: lírai szociográfia, egypercesek
- Novellák és regényrészletek szövegközpontú elemzése
- Az egyperces novella műfaji sajátosságainak felismertetése
- Önéletrajzi ihletettség a 20. század második felének epikájában
- A groteszk megjelenése a korszak irodalmában

FOGALMAK

egyperces, groteszk, humor

C) Dráma a 20. század második felének magyar irodalmában

ÓRASZÁM A SZÉKHELYINTÉZMÉNYBEN: 2 ÓRA

ÓRASZÁM A TAGINTÉZMÉNYBEN: 2 ÓRA

FEJLESZTÉSI FELADATOK ÉS ISMERETEK

- A színpadi hatáskeltés eszközeinek vizsgálata
- A drámai döntési helyzetek, motivációk, konfliktusok felismerése, vizsgálata, megvitatása
- A dráma cselekményének megértése, rekonstruálása szerkezeti vázlat segítségével
- A komikum, a humor tartalmi és nyelvi jellemzőinek megismerése
- A monológ és a dialógus szerepének megkülönböztetése
- Drámarészletekből drámaegész kibontása
- Részvétel egy drámai mű színreviteléhez kapcsolódó tevékenységben

FOGALMAK

dráma mint műnem, tragédia, komédia, színház; a drámai szerkezet, alapszituáció, bonyodalom, konfliktus, tetőpont, megoldás; monológ, dialógus, tér- és időviszonyok; drámai szerepkörök, szereplők rendszere, jellemtípus

TÉMAKÖR: A 20. századi történelem az irodalomban

(II. világháború, holokauszt, romaholokauszt, a kommunista diktatúra áldozatai, 1956)

ÓRASZÁM A SZÉKHELYINTÉZMÉNYBEN: 6 óra

ÓRASZÁM A TAGINTÉZMÉNYBEN: 6 óra

FEJLESZTÉSI FELADATOK ÉS ISMERETEK

- A történelmi traumák megjelenése az irodalmi alkotásokban
- Diktatúrák és áldozatok, erkölcsi dilemmák és konfliktusok ábrázolása a hatalom és a kiszolgáltatott egyének között.
- Az irodalmi művek alapján az egyes emberek erkölcsi felelősségének tudatosítása
- Egyes olvasott szövegek jellegzetes poétikai-retorikai alakzatainak megfigyelése

FOGALMAK

jellemfejlődés, szolidaritás, holokauszt, koncentrációs tábor, diktatúra, forradalom, szovjet megszállás, emigráció, emigráns irodalom



TÉMAKÖR: Szórakoztató irodalom

ÓRASZÁM A SZÉKHELYINTÉZMÉNYBEN: 3 óra

ÓRASZÁM A TAGINTÉZMÉNYBEN: 3 óra

FEJLESZTÉSI FELADATOK ÉS ISMERETEK

- Az eddigi irodalmi ismeretek felelevenítése és alkalmazása a választott mű értelmezésében

FOGALMAK

szórakoztató irodalom, manipuláció és hitelesség, krimi, detektívregény

SZABADON FELHASZNÁLHATÓ ÓRAKERET:

Az intézmény saját döntése alapján, felzárkóztatásra, elmélyítésre, tehetséggondozásra, illetve a tanár által választott alkotók, művek tanítására

ÓRASZÁM A SZÉKHELYINTÉZMÉNYBEN: 28 óra

ÓRASZÁM A TAGINTÉZMÉNYBEN: 28 óra

JAVASOLT TEVÉKENYSÉGEK ÉS MUNKAFORMÁK AZ 5-8. ÉVFOLYAMON

A pedagógia tudománya nagyon sok és sokféle tanulási és oktatási stratégiát ismer. Az oktatás meghatározó eleme azonban maga a tanár (McKenzie-jelentés, 2007.) A tanár személyisége, szerepéről szóló tudása és ars poeticája, szakmai-módszertani felkészültsége, az általa tanított gyerekek adottságai, érdeklődésük, felkészültségük, az iskola szakmai-pedagógiai elvárásrendszere határozza meg, hogy a tanár egy osztályban milyen tanulásszervezési módokat, oktatási módszereket, munkaformákat választ.

A tanár tanít: ismereteket ad át, ezáltal hagyományt örökít, értékeket közvetít. A tanár irányít: tanulási folyamatokat, differenciálást, tehetséggondozást. A diákokkal, illetve az irodalmi művekkel való folyamatos párbeszéd révén irányítja tanítványai iskolai érzelmi nevelését. A tanár nevel és fejleszt: kompetenciákat, személyiséget. A tanár segít: segíti a diákokat a kognitív struktúrák kialakításában, az olvasási stratégiák elsajátításában, az önálló értelmezések létrehozásában. Segíti tanítványait az egyéni, illetve a csapatban végzett, együttműködésen alapuló munkavégzés képességének kialakításában. Segíti a diákokat abban, hogy felismerjék az irodalom örökérvényű alkotásainak folyamatosan változó jelentését, a jelentések megalkotásában a hagyomány és a befogadó szerepét.

Tanítási-tanulási stratégiák

Ez az összetett tanárszerep indokolja, hogy ne egy kitüntetett stratégia uralja a magyar nyelv és irodalom tanítását. A tanár a tananyag típusához, illetve az általa tanított diákközösséghez, iskolája programjához és technikai felszereltségéhez igazítva választhat több oktatási stratégia közül. A hagyományos, tanárközpontú oktatási, tanulási stratégiákat javasolt bizonyos tananyagrészekre szorítani: korszakok, korstílusok, filozófiai irányzatok stb. A tananyagok feldolgozásában döntően a tanulóközpontú, kooperatív munkaformák alkalmazása javasolt. Fontos, hogy a tanórák változatosak, s ezáltal is motiválók legyenek.



A képzés 2. szakaszának 1–2. évében (5–6. évfolyam) döntően a gamifikáció és a kooperatív tanulási-tanítási technikák alkalmazása javasolt. A tematikus-motivikus tananyagszervezés lehetővé teszi, hogy a tanár-diák párbeszéd mellett kitüntetett szerepet kapjon a tanulócsoporthoz tartozó tagjai között létrejövő párbeszéd, a csoportban kibontakozó kreatív alkotómunka, az önálló munkavégzés, tanulás kialakítása.

A képzés 2. szakaszának 3–4. (7–8. évfolyam) évében a játékosítás és a kooperatív tanulási-tanítási módszerek mellett az önálló tanulási módszerek kialakítása javasolt (önálló kutatómunka, beszámoló készítése, előadása, önálló jegyzetelés tanítása, tanulási módszerek tanítása).

Tanulásszervezési módok

Javasolt tanulásszervezési módok: a gamifikáció, a hagyományos játékok adaptálása, illetve a digitális játékok felhasználása, létrehozása a tananyag feldolgozásában. A reflektív és interaktív módszerek alkalmazása (szakaszos olvasás, kooperatív csoportmunkák, projektmunkák, drámajátékok, újságszerkesztés, stb.) a gyerekek motiváltságát növeli. A tanárközpontú és a diákközpontú, az „analóg” (egy munkafolyamat uralja az órát) és a digitális módszereknek (IKT-alapú, párhuzamos munkafolyamatok) összekapcsolása egy órán belül is lehetséges. A frontális tanításnak is van létjogosultsága, ha az nem uralja az egész tanítási folyamatot.

Fontos szerepe van az osztálytermen kívüli tanulásnak (színház- és múzeumlátogatás, könyvheti események, stb.), egyes tanulási-tanítási munkaszakaszban a jelenség alapú oktatásnak, azaz a különböző tanulási területek összekapcsolásának.

Oktatási módszerek

Az oktatási módszerek közül javasoltak: az előadás, a magyarázat, az elbeszélés, a játékosítás, a szerepjátékok, házi feladatok. Az irodalmi művek és a filmek összekapcsolása, az irodalmi alkotások és filmes adaptációk összevetése, jelenetek dramatikus ábrázolása. Meseírás, jelképek értelmezése fürtábrával. Digitális projektek; gondolattérképek; hagyományosan vagy digitális applikációkkal megrajzolt szereplők, szereplőkapcsolatok; előadások, stb. Irányított szempontok alapján szövegértési és szövegalkotási gyakorlatok. Digitális és hagyományos szótárak, szakirodalmi művek használata (Szimbólumtár, Szinonima szótár, A magyar nyelv értelmező szótára, stb.).

Munkaformák

A munkaformák közül a frontális osztálymunka használata mellett elsősorban a páros munka, a csoportmunka, az egyénre szabott (individualizált) munkaforma és a differenciált tananyagfeldolgozás javasolt.



Matematika műveltség terület

MATEMATIKA 1-4.ÉVFOLYAM

Az alsó tagozatos matematikatanítás legfőbb célja a matematikai ismeretek és gondolati tevékenységek széles körű tapasztalati alapozása, valamint a kapcsolódó biztos matematikai készségek kialakítása, melyekre a későbbi évfolyamok építhetnek. Alapvető fontosságú, hogy a gyerekek valóságban alapuló saját cselekvő tapasztalataik és élményeik révén jussanak el jól megértett, sok szálon kapcsolódó ismeretekhez, mert ezek jelentik majd a hétköznapi életben, hosszú távon használható tudásukat.

A matematika spirális felépítésének megfelelően alsó tagozaton széles körű tárgyi tevékenységek alapozzák meg a változatos képi ábrázolásokat, amelyek szükségesek a későbbi absztrakcióhoz, és alkalmassá teszik a tanulókat a felső tagozaton, középiskolában megjelenő szimbolikus gondolkodásra.

A matematika tantárgy a Nemzeti alaptantervben rögzített kulcskompetenciákat az alábbi módon fejleszti:

A tanulás kompetenciái: Az alkalmazható matematikatudás megszerzését segíti a tanulók ösztönzése kérdések, problémák megfogalmazására. Emellett a tanulók szabadabb kommunikációja érdekében fontos, hogy merjenek segítséget kérni a tanítótól és társaiktól, ha nehézségekbe ütköznek munkájuk során. Fontos az is, hogy a tanulóközösség természetesnek vegye, a tanulási folyamat részének tekintse a tévedést, a vitákat. Ez akár az egész tanulócsoporthoz érintő, interaktív formája az egymástól való tanulásnak.

A kommunikációs kompetenciák: A tanulók kommunikációs képességeinek fejlesztését segítik a kooperatív munkaformák, amelyek lehetőséget adnak a szóbeli és írásbeli kifejezőkészség gyakorlására. Kezdetben saját kifejezőeszközeikkel kommunikálhatnak, például megmutatással, rajzzal, mozgással, saját szavakkal. Ezeket később fokozatosan segítünk egyre pontosabbá, szakszerűbbé tenni. Ez támogatja a matematika nyelvének megértését, a matematikai szövegalkotást, ami elengedhetetlen a matematikai gondolkodáshoz, a valóságos problémákat leíró matematikai modellek megalkotásához. A matematika nyelvének megfelelő alkalmazása a matematikai szókincs ismeretét, valamint a nyelvtani kapcsolatok helyes értését és használatát jelenti, amiket szintén alsó tagozaton alapozunk.

A digitális kompetenciák: A tanuló a digitális eszközöket már ebben a nevelési-oktatási szakaszban is a tanulás, gyakorlás szolgálatába állítja, amikor egyszerű matematikai jelenségeket figyel meg számológépen, vagy számítógépes fejlesztő játékokat használ a műveletek, a problémamegoldás gyakorlására.

A matematikai, gondolkodási kompetenciák: A matematikai gondolkodás fejlesztése szempontjából kiemelt szerepe van a logikai, a stratégiai és a véletlennel kapcsolatos játékoknak. Alsó tagozaton évfolyamonként spirálisan visszatérnek ugyanazok a témakörök, újabb elemekkel bővülve. Bizonyos tevékenységeket újra és újra elvégzünk, egyrészt azért,



mert ez segíti az analógiák épülését, másrészt mert lehetőséget nyújt a kapcsolódási pontok keresésére, megértésére a matematika különböző területei és ismeretei között. Kiemelt szerepe van az alkotó gondolkodás fejlesztésének, ugyanis a gyermek azt érti meg, amit meg is alkot. Az alkotás segít, hogy a tanuló értve tudja megalkotni maga számára az új fogalmakat, beágyazva a formálódó fogalmi rendjébe.

Fontos, hogy egy-egy témakört, problémát, ismeretet több oldalról, sokrétűen és mind szemléletükben, mind matematikai tartalmukban egyaránt változatos eszközök használatával, tevékenységeken keresztül közelítsünk meg. Ez segíti, hogy a gondolkodás rugalmas maradjon, valamint a fogalmak és ezek egymás közti viszonyai, összefüggései igazán megértésre kerüljenek, elmélyüljenek.

Az ismeretek, fogalmak elmélyülését segíti az analógiás gondolkodás is, mely a felismert törvényszerűségeket alkalmazza hasonló vagy egészen más területeken. Ennek fejlesztése is fontos feladat az egyes témakörökben: a bővülő számkör fejből és írásban végzett műveletei során, a szabályjátékok kapcsán, a méréseknél, egyszerű és gondolkodtató szöveges feladatok különbözőképpen megfogalmazott problémáiban, térben és síkban végzett alkotásoknál, illetve mindezen területek összekapcsolásakor. A tanulók a sokféle formában megjelenő közös jegyek alapján alakítják ki a fogalmak belső reprezentációját, ezért alsó tagozaton nem szerepelnek megtanulandó matematikai definíciók a tananyagban. A konkrét tevékenységek csak lassan válnak belsővé, gondolativá. Ennek kialakulásához megfelelő időt kell biztosítani, ami egyénenként eltérő lehet, és ritkán zárul le alsó tagozaton. A tanulók a tanórán hallott kifejezéseket először megértik, majd később maguk is helyesen használják azokat. Tantervünkben azok a fogalmak szerepelnek, amelyek helyes alkalmazását elvárjuk a tanulóktól, de a meghatározását nem.

A személyes és társas kapcsolati kompetenciák: Alsó tagozaton a matematikai fejlesztés fontos eszköze a játék, mely a személyiségfejlesztő és közösségépítő hatása mellett élvezetes módot kínál minden témakörnél a problémafelvetésre, problémaelemzésre, problémamegoldásra és a gyakorlásra.

A kreativitás, a kreatív alkotás, önkifejezés és kulturális tudatosság kompetenciái: A matematika olyan tudomány, amely összeköti a különböző kultúrákat. A tanuló megismeri a gondolkodás logikai felépítésének eleganciáját, a matematikának a természethez, a művészetekhez és az épített környezethez fűződő viszonyát.

Munkavállalói, innovációs és vállalkozói kompetenciák: A problémafelvetés és -megoldás során a tanuló maga fedezi fel a megoldáshoz vezető utat, megtapasztalja, hogy több lehetséges megoldási út is van. A különböző megoldási lehetőségek keresése fejleszti a gondolkodás rugalmasságát és az új ötletek megalkotásának képességét.

Az alsó tagozaton a témaköröket nem lehet élesen, órákra lebontva elkülöníteni. Az egyes témakörök egymást erősítik, kiegészítik, magyarázzák. A matematikatanítás így lesz igazán komplex. Minden órának szerves része a különféle problémák felvetése. A halmazok képzése, vizsgálata minden témakört áthat. Minden órán lehet számolást gyakorolni, szöveges feladatot megoldani, játékos formában, néhány percben. A gyerekek életkori sajátosságaihoz igazodik a gyakori tevékenységváltás, és ez egyszerre több témakört is érinthet. A megadott óraszám tehát nem jelenti azt, hogy a témakört egymás utáni órákon kell feldolgozni, és azt sem, hogy az adott óraszám alatt egy-egy témakör lezárásra kerül. Az egyes témaköröknél megjelenő



óraszám inkább csak a tananyagelosztás időbeli arányaira igyekszik rámutatni, ugyanakkor nem jelöli ki az egyes témakörök fontossági sorrendjét. Azonban azoknál a témaköröknél, ahol kifejezetten fontosnak tartottuk, hogy minden órának részét képezzék, ott az óraszám mellett külön is feltüntettük.

Matematika 1–2. évfolyam

Az 1. osztály első félévét a matematikatanulás területén is előkészítő időszaknak tekintjük. Így biztosítható az óvoda-iskola átmenet megkönnyítése, így adódik lehetőség a más-más óvodából érkező tanulók alapos megfigyelésére, képességeik feltérképezésére. Az előkészítő szakasz megnyújtásával lehetőség nyílik a pszichikus és kognitív funkciók fejlesztésére, megerősítésére, ami által a hátrányokkal induló tanulók is sikeresen felzárkózhatnak.

A képességek fejlesztése, a fogalmak érlelődése hosszú folyamat, amihez gazdag és változatos tapasztalatokra van szüksége minden tanulónak. Ez azt jelenti, hogy tervezéskor egységes szemlélettel kell tekinteni az összes tanulási területre. Egyéni tempóban, sokféle érzékelésre támaszkodva, mozgásokkal és manuálisan összekapcsolható tevékenységekkel indulnak el a tanulók az ismeretszerzés útján.

A matematikai fejlesztés szoros kapcsolatban áll a zenei, művészeti, technológiai és mozgásos fejlesztéssel.

Az előkészítő időszak félévében is megjelenhetnek jelek és egyedi számok, számjelek, elkezdődhet a szám- és műveletfogalom előkészítése összehasonlításokkal, meg- és leszámlálásokkal, mondókázásokkal, változások megfigyelésével. A tanulók érettségéhez, képességeihez igazodó differenciált tanítási, értékelési módszerek megválasztásával valósul meg a tervezés, melyben a differenciált fejlesztés, a többség mellett a lemaradók és a tehetségesebbek gondozása egyaránt teret kap. A differenciálás egyik lehetséges módja a digitális eszközökön való játék és feladatmegoldás vagy a hosszabb ideig biztosított eszközhasználat.

Első osztályban az óvodából érkező gyermekek könnyebb, fokozatosabb beilleszkedését segíti a 45 perces órák, az előre megírt tanmenetek rugalmas kezelése, a tanulók igényeinek, fejlődési tempójának megfelelően alakított és alakítható napirend. A tanítók rövidebb időintervallumonként váltanak a különböző jellegű tevékenységek között, ami a tanulók figyelmének hatékonyabb kihasználását is lehetővé teszi.

A további teendőket, még a második osztály végére előirányzott tanulási eredmények elérésének útját és megvalósítását is, a cselekedtetés módszere vezérli. A kisgyerek a konkrét tárgyi tevékenységek során szerzett tapasztalatai alapján alakít ki belső reprezentációkat. A tevékenységekben szereplő tárgyi valóság képezi az absztrakt fogalmak tartalmát, és az ott átélt kapcsolatok alapozzák meg a fogalmak rendszerét. A saját testi mozgások, a hétköznapi életben előforduló tárgyak, dolgok és a már régóta rendelkezésre álló matematikai eszközök (például: logikai készlet, színes rudak) felhasználása megfelelő támaszt nyújtanak a cselekvő tapasztalatra épülő tanítás-tanulás megvalósításában.

Ebben az időszakban történik meg minden témakör alapozása. Fontos, hogy ezek az alapok nagyon szilárdak legyenek, ezért a fő hangsúly a megértésen, fejlesztésen van, nem pedig a



számonkérésen. Nem baj, ha még lassúbb a számolás, ha a tanuló még nem ismeri fel az összefüggéseket, segítő jelenlétével a tanító biztosítani tudja az előrehaladást. A fejben számolás egyes lépéseinek megértéséhez alkalmazott eszközök használatát engedhetjük addig, ameddig az eljárások értő, automatikus használata ki nem alakul.

Az 1-2. évfolyamon a matematika tantárgy összes óraszámja 288 óra.

A témaköröknél megadott óraszámokba szükség esetén bele kell építeni az ismeretszerzés mellé a differenciált fejlesztést (felzárkóztatást, tehetséggondozást), a játékos gyakorlást és a számonkérést is.

Az 1–2. évfolyamon a matematika tantárgy óraszámja:

- székhelyintézményben: 288 óra
- tagintézményben 324 óra

A témakörök áttekintő táblázata a székhelyintézményben:

Témakör	Óraszám		
	1.évfolyam	2. évfolyam	Összes óraszám
Válogatás, halmazok alkotása, vizsgálata	4	4	8
Rendszerezés, rendszerképzés	4	4	8
Állítások	4	4	8
Problémamegoldás	3	5	8
Szöveges feladatok megoldása	4	6	10
Szám és valóság kapcsolata	8	8	16
Számlálás, becslés	6	6	12
Számok rendezése	10	6	16
Számok tulajdonságai	10	6	16
Számok helyi értékes alakja	8	6	14
Mérőeszköz használata, mérési módszerek	6	10	16
Alapműveletek értelmezése	18	10	28
Alapműveletek tulajdonságai	10	8	18
Szóbeli számolási eljárások	8	10	18
Fejben számolás	10	10	20
Alkotás térben és síkon	3	4	7
Alakzatok geometriai tulajdonságai	4	8	12
Transzformációk	2	4	6
Tájékozódás térben és síkon	3	4	7
Összefüggések, kapcsolatok, szabályszerűségek	10	10	20
Adatok megfigyelése	3	3	6
Valószínűségi gondolkodás	2	4	6
Szabadon felhasználható órakeret	4	4	8
Összes óraszám:	144	144	288
Összes óraszám:	288		



A témakörök áttekintő táblázata a tagintézményben:

Témakör	Óraszám		
	1.évfolyam	2. évfolyam	Összes óraszám
Válogatás, halmazok alkotása, vizsgálata	5	4	9
Rendszerezés, rendszerképzés	6	4	10
Állítások	5	4	9
Problémamegoldás	6	5	11
Szöveges feladatok megoldása	8	6	14
Szám és valóság kapcsolata	12	8	20
Számlálás, becslés	8	6	14
Számok rendezése	8	6	14
Számok tulajdonságai	12	6	18
Számok helyi értékes alakja	8	6	14
Mérőeszköz használata, mérési módszerek	12	10	22
Alapműveletek értelmezése	18	10	28
Alapműveletek tulajdonságai	15	8	23
Szóbeli számolási eljárások	12	10	22
Fejben számolás	11	10	21
Alkotás térben és síkon	4	4	8
Alakzatok geometriai tulajdonságai	6	8	14
Transzformációk	2	4	6
Tájékozódás térben és síkon	3	4	7
Összefüggések, kapcsolatok, szabályszerűségek	10	10	20
Adatok megfigyelése	3	3	6
Valószínűségi gondolkodás	2	4	6
Szabadon felhasználható órakeret	4	4	8
Összes óraszám:	180	144	324
Összes óraszám:	324		

TÉMAKÖR: Válogatás, halmazok alkotása, vizsgálata

ÓRASZÁM A SZÉKHELYINTÉZMÉNYBEN: 8 óra

ÓRASZÁM A TAGINTÉZMÉNYBEN: 9 óra

A témakör tartalma további tanórákon is folyamatosan megjelenik

TANULÁSI EREDMÉNYEK

A témakör tanulása hozzájárul ahhoz, hogy a tanuló a nevelési-oktatási szakasz végére:

- megkülönböztet, azonosít egyedi konkrét látott, hallott, mozgással, tapintással érzékelhető tárgyakat, dolgokat, helyzeteket, jeleket;
- játékos feladatokban személyeket, tárgyakat, számokat, formákat néhány meghatározó tulajdonsággal jellemez;



- tudatosan emlékezetébe vési az észlelt tárgyakat, személyeket, dolgokat, és ezek jellemző tulajdonságait, elrendezését, helyzetét;
- válogatásokat végez saját szempont szerint személyek, tárgyak, dolgok, számok között;
- felismeri a mások válogatásában együvé kerülő dolgok közös és a különválogatottak eltérő tulajdonságát;
- folytatja a megkezdett válogatást felismert szempont szerint;
- személyek, tárgyak, dolgok, szavak, számok közül kiválogatja az adott tulajdonsággal rendelkező összes elemet;
- azonosítja a közös tulajdonsággal rendelkező dolgok halmazába nem való elemeket;
- megnevezi egy adott tulajdonság szerint ki nem válogatott elemek közös tulajdonságát a tulajdonság tagadásával;
- barkochbázis valóságos és elképzelt dolgokkal is, kerüli a felesleges kérdéseket;
- halmazábrán is elhelyez elemeket adott címkék szerint;
- adott, címkékkel ellátott halmazábrán elhelyezett elemekről eldönti, hogy a megfelelő helyre kerültek-e, a hibás elhelyezést javítja;
- talál megfelelő címkéket halmazokba rendezett elemekhez;
- megfogalmaz adott halmazra vonatkozó állításokat; értelemszerűen használja a „mindegyik”, „nem mindegyik”, „van köztük...”, „egyik sem...” és a velük rokon jelentésű szavakat;
- két szempontot is figyelembe vesz egyidejűleg;
- két meghatározott tulajdonság egyszerre történő figyelembevételével szétválogat adott elemeket: tárgyakat, személyeket, szavakat, számokat, alakzatokat;
- megfogalmazza a halmazára egyes részeibe kerülő elemek közös, meghatározó tulajdonságát; helyesen használja a logikai „nem” és a logikai „és” szavakat, valamint a velük azonos értelmű kifejezéseket;
- megítéli, hogy adott halmazra vonatkozó állítás igaz-e vagy hamis.

FEJLESZTÉSI FELADATOK ÉS ISMERETEK

- Tárgyak, dolgok felismerése különféle érzékszervekkel, más érzékszervek kizárásával, például csak hallással, csak tapintással
- Tárgyak, dolgok tulajdonságainak felismerése különféle érzékszervekkel, mások kizárásával
- Két vagy több dolog különbözőségének és azonosságának felismerése egy vagy több szempont alapján
- Közös tulajdonságok megfigyelése személyeken, tárgyakon, képeken, alakzatokon, jeleken
- A tulajdonságok változásának felismerése
- Rész-egész viszonyának vizsgálata tevékenységekkel
- Adott elemek válogatása választott vagy megadott szempont szerint
- Elkezdett válogatás során létrejövő halmazelemek közös tulajdonságának felismerése, megnevezése; címkézés, a válogatás folytatása
- Megadott elemek egy tulajdonság szerinti kétfelé válogatása; a logikai „nem” használata a



tulajdonság tagadására

- Halmazok képzése tagadó formában megfogalmazott tulajdonság szerint, például *nem piros*
- Konkrét tárgyak, készletek elemeinek halmazokba rendezése mozgásos tevékenységgel
- Elemek elhelyezése halmazábrában
- Tulajdonságok alapján igaz állítások megfogalmazása

FOGALMAK

tulajdonság, azonos, különböző, logikai „nem”

JAVASOLT TEVÉKENYSÉGEK

- „Mi változott?” játék tanulókon, tárgyakon, „Nézd csak! Mi változott?” kártyakészleten történő változtatások megfigyelése
- „Varázsszákból” kívánt tulajdonságú plüssállat, forma, logikai lap, tapintható számjegy, betű kiválasztása
- Activity-típusú játék különféle témakörökben mutogatással, rajzolással, körülírással
- „Repül a..., repül a...” játék közös tulajdonság megfigyeléséhez
- Játék tanító által készített 3, 4 ábrás kártyakészlettel, tananyaghoz igazított tartalommal
- Játék tanító által készített logikai kártyacsomaggal
- „Kapuőr” útválasztó játék például: mozgással, logikai készletek elemeivel, számokkal, formákkal
- Logikai lapokból „kígyó” készítése, a szomszédos elemek között 1-2-3-4 eltérő tulajdonsággal
- Táblás stratégiai játék, logikai lapokkal
- Tanulók, tárgyak válogatása hulahoppkarikán belülre és kívülre
- Átlátszó dobozokba logikai készlet elemeinek válogatása, részhalmazra vezető válogatás esetén a dobozok egymásba helyezése tanulói ötlet alapján

TÉMAKÖR: Rendszerezés, rendszerképzés

ÓRASZÁM A SZÉKHELYINTÉZMÉNYBEN: 8 óra

ÓRASZÁM A TAGINTÉZMÉNYBEN: 10 óra

A témakör tartalma további tanórákon is folyamatosan megjelenik

TANULÁSI EREDMÉNYEK

A témakör tanulása hozzájárul ahhoz, hogy a tanuló a nevelési-oktatási szakasz végére:

- barkochbázik valóságos és elképzelt dolgokkal is, kerüli a felesleges kérdéseket;
- két szempontot is figyelembe vesz egyidejűleg;
- felsorol elemeket konkrét halmazok közös részéből;
- megfogalmazza a halmazábra egyes részeibe kerülő elemek közös, meghatározó tulajdonságát;
- helyesen használja a logikai „nem” és a logikai „és” szavakat, valamint a velük azonos értelmű kifejezéseket;
- keresi az okát annak, ha a halmazábra valamelyik részébe nem kerülhet egyetlen elem



sem;

- adott elemeket elrendez választott és megadott szempont szerint is;
- sorba rendezett elemek közé elhelyez további elemeket a felismert szempont szerint;
- két, három szempont szerint elrendez adott elemeket többféleképpen is, segédeszközként használja a táblázatos elrendezést és a fadiagramot;
- megkeresi egyszerű esetekben a két, három feltételnek megfelelő összes elemet, alkotást;
- megfogalmazza a rendezés felismert szempontjait;
- megkeresi két, három szempont szerint teljes rendszert alkotó, legfeljebb 48 elemű készlet hiányzó elemeit, felismeri az elemek által meghatározott rendszert.

FEJLESZTÉSI FELADATOK ÉS ISMERETEK

- Saját eszközök, felszerelések számbavétele és rendben tartása
- Barkochbázás konkrét dolgok kirakásával
- Barkochbázás során felesleges kérdések kerülése, felismerése
- Adott halmaz elemeinek rendszerezése a tanító irányításával
- Különböző logikai készletek esetén (teljes rendszert alkotó legfeljebb 24 elemnél) a hiány felismerése a rendszerező tevékenység elvégzése után
- Feltételeknek megfelelő alkotások felsorolása egyszerű esetekben: két feltétel esetén, kis elemszámú problémánál

FOGALMAK

tulajdonság, azonos, különböző, logikai „nem”

JAVASOLT TEVÉKENYSÉGEK

- „Elvitte a szarka” játék: hiányzó elem megtalálása rendszerezés segítségével
- Barkochba játék különböző logikai készleteken többféle szabály szerint, például egyszerű barkochba, fordított barkochba, barkochba két elem egyszerre történő kitalálására, kapcsolati barkochba; ezek mindegyikének kipróbálása hazudósan is
- „Királyos” játék logikai lapokkal párban: egy kiválasztott elem jelképezi a királyt; az egyik játékos olyan lapot választ, ami a királytól két tulajdonságban tér el, a másik játékosnak olyan lapot kell választania, ami a királytól és a társa által választott laptól is két-két tulajdonságban tér el; a következő körben szerepcsere; veszít, aki nem tud rakni
- Két szempont szerint elemek táblázatba rendezése, hiányzó elem megtalálása
- Öltöztethető papírbaba különböző öltözékeinek kirakása
- Többgombócos fagyaltok összeállítása színes korongokkal
- Különböző „vonatok” kirakása megadott színes rudakból
- Adott feltételeknek megfelelő építmények, szönyegezések színes rúddal
- Piros-fehér-zöld csíkokból 3 sávú zászlók összeállítása
- Táncpárok, kézfogások szituációs játékokkal



TÉMAKÖR: Állítások

ÓRASZÁM A SZÉKHELYINTÉZMÉNYBEN: 8 óra

ÓRASZÁM A TAGINTÉZMÉNYBEN: 9 óra

A témakör tartalma további tanórákon is folyamatosan megjelenik

TANULÁSI EREDMÉNYEK

A témakör tanulása hozzájárul ahhoz, hogy a tanuló a nevelési-oktatási szakasz végére:

- megítéli, hogy adott halmazra vonatkozó állítás igaz-e vagy hamis;
- megfogalmaz adott halmazra vonatkozó állításokat; értelemszerűen használja a „mindegyik”, „nem mindegyik”, „van köztük...”, „egyik sem...” és a velük rokon jelentésű szavakat;
- megfogalmazza a halmazábra egyes részeibe kerülő elemek közös, meghatározó tulajdonságát; helyesen használja a logikai „nem” és a logikai „és” szavakat, valamint a velük azonos értelmű kifejezéseket;
- tudatosan emlékezetébe vés szavakat, számokat, utasítást, adott helyzetre vonatkozó megfogalmazást;
- hiányos állításokat igazzá tevő elemeket válogat megadott alaphalmazból;
- egy állításról ismeretei alapján eldönti, hogy igaz vagy hamis;
- ismeretei alapján megfogalmaz önállóan is egyszerű állításokat;
- példákat gyűjt konkrét tapasztalatai alapján matematikai állítások alátámasztására.

FEJLESZTÉSI FELADATOK ÉS ISMERETEK

- Konkrét tevékenységekhez kapcsolt köznyelvi és matematikai tartalmú kijelentések, állítások megfogalmazása adott helyzetről, személyekről, tárgyokról, dolgokról, képről, történelemről, összességekről szabadon és irányított megfigyelések alapján
- Konkrét, megfigyeléssel ellenőrizhető állítások igazságának eldöntése
- Egyszerű, lezárt hiányos állítások igazságának megítélése
- Egyszerű hiányos állítások kiegészítése igazzá vagy tévessé konkrét elemek, elempárok nevének, jelének behelyettesítésével, például személyek, tárgyak, színes rudak, formák

FOGALMAK

igaz-hamis, tulajdonság, azonos, különböző, logikai „nem”, logikai „és”

JAVASOLT TEVÉKENYSÉGEK

- „Telefonos” játék párban vagy csoportban: az egyik játékos elkészít egy alkotást (tárgykból, színes rudakból, alakzatokból, számokból) úgy, hogy más ne láthassa; ezután az alkotásról mond mondatokat, ami alapján a többieknek is ugyanazt kell létrehozniuk; lehet kérdezni, ha nem elegendő a megadott információ; ha mindenki kész, ellenőrzik az alkotásokat
- „Rontó” játék: logikai lapokból, számokból, formákból alkotott kiinduló halmaz elemeire igaz állítás megfogalmazása, ennek elrontása egy új elemmel, majd új igaz állítás megfogalmazása az új halmazra, és így tovább



- „Jancsi bohóc azt mondja, hogy...” játék: állítások értékelése tárcsával, például zöld (mosolygós fej), ha igaz, piros (szomorú fej), ha hamis
- „Mi kerülhet a dobozba?” játék: egy hiányos állítás változója egy doboz, amibe tárgyakat helyezve egészítjük ki a mondatot, majd döntünk az állítás igazságáról
- „Foltozós” feladat: lyukas papírcsíkon hiányos állítás, például „A hmm-hmm-nek négy lába van”; ha úgy helyezzük a papírcsíkot, hogy a lyukon keresztül egy kutya képe látszik, akkor igaz az állítás, ha egy rigó képe látszik, akkor hamis

TÉMAKÖR: Problémamegoldás**ÓRASZÁM A SZÉKHELYINTÉZMÉNYBEN: 8 óra****ÓRASZÁM A TAGINTÉZMÉNYBEN: 11 óra****A témakör tartalma további tanórákon is folyamatosan megjelenik****TANULÁSI EREDMÉNYEK****A témakör tanulása hozzájárul ahhoz, hogy a tanuló a nevelési-oktatási szakasz végére:**

- a tevékenysége során felmerülő problémahelyzetben megoldást keres;
- kérésre, illetve problémahelyzetben felidézi a kívánt, szükséges emlékképet;
- megfogalmazott problémát tevékenységgel, megjelenítéssel, átfogalmazással értelmez;
- az értelmezett problémát megoldja;
- a problémamegoldás során a sorrendben végzett tevékenységeket szükség szerint visszafelé is elvégzi;
- megoldását értelmezi, ellenőrzi;
- kérdést tesz fel a megfogalmazott probléma kapcsán;
- tevékenység, ábrarajzolás segítségével megold egyszerű, következtetési szöveges feladatokat;
- egy- és többszemélyes logikai játékban döntéseit mérlegelve előre gondolkodik.

FEJLESZTÉSI FELADATOK ÉS ISMERETEK

- Hétköznapi helyzetekben, tevékenységek során felmerülő problémahelyzetben megoldás keresése
- Megfogalmazott probléma értelmezése tevékenységgel, megjelenítéssel
- Tevékenységgel, megjelenítéssel értelmezett probléma megoldása
- Egy- és kétlépéses cselekvéssor, műveletsor elvégzése visszafelé is
- Ismert problémák, feladatok megoldása változatos formákban
- Részvétel egy- és többszemélyes logikai játékban

FOGALMAK

probléma, megoldás

JAVASOLT TEVÉKENYSÉGEK

- „Boltos” játék frontálisan irányítva vagy párban vagy csoportban: a tanító egy bolt kirakatát rendezi be (valós tárgyakkal vagy képekkel), és megadja a termékek árait; a tanulók a kirakatot nézve vizsgálják a termékeket és azok árait, boltost és vevőt választanak, vásárolnak játékpénzekkel, adott feltételnek megfelelő különféle kifizetéseket



gyűjtenek

- Útvonal keresése térbeli és síkbeli labirintusokban
- Problémák lejátszása szerepjátékként, bábokkal, eszközökkel, például „kecske-farkas-káposzta”; „öntögetések”; „helycserélések”
- Origamik készítése
- Visszaemlékezés korábbi történések egymásutánosságára a tanulók saját élményeivel kapcsolatban, játékok során vagy például az „Én elmentem a vásárba” című dal éneklésével
- Cselekvéssor visszafelé lejátszása, például: megfordítható napi tevékenységek végzése oda-vissza, útvonalak bejárása, visszatalálás
- Láncmesék lejátszása
- Mesékben valamely cselekvés, körülmény változtatása esetén a következmények átgondolása: „Mi lenne, ha ...”; Kalandválasztós történetek, például: Varró Dániel: Leprikónok átka
- Műveletsor lejátszása sorba állított dobozokba apró tárgyak pakolásával, majd a műveletsor lejátszása visszafelé
- Egyszerűbb táblás logikai, stratégiai játékok; kártyajátékok
- Logikai rejtvények egyszerűbb feladványai, például: sudoku (kisebb méretű, állatokkal, növényekkel...), Lakótelepi panoráma, futoshiki (több-kevesebb sudoku), binary sudoku

TÉMAKÖR: Szöveges feladatok megoldása

ÓRASZÁM A SZÉKHELYINTÉZMÉNYBEN: 10 óra

ÓRASZÁM A TAGINTÉZMÉNYBEN: 14 óra

A témakör tartalma további tanórákon is folyamatosan megjelenik

TANULÁSI EREDMÉNYEK

A témakör tanulása hozzájárul ahhoz, hogy a tanuló a nevelési-oktatási szakasz végére:

- értelmezi, elképzei, megjeleníti a szöveges feladatban megfogalmazott hétköznapi szituációt;
- szöveges feladatokban megfogalmazott hétköznapi problémát megold matematikai ismeretei segítségével;
- tevékenység, ábrarajzolás segítségével megold egyszerű, következtetési, szöveges feladatokat;
- megkülönbözteti az ismert és a keresendő (ismeretlen) adatokat;
- megkülönbözteti a lényeges és a lényegtelen adatokat;
- az értelmezett szöveges feladathoz hozzákapcsol jól megismert matematikai modellt;
- a megválasztott modellen belül meghatározza a keresett adatokat;
- a modellben kapott megoldást értelmezi az eredeti problémára; arra vonatkoztatva ellenőrzi a megoldást;
- választ fogalmaz meg a felvetett kérdésre;
- önállóan értelmezi a hallott, olvasott matematikai tartalmú szöveget;



- nyelvi szempontból megfelelő választ ad a feladatokban megjelenő kérdésekre;

FEJLESZTÉSI FELADATOK ÉS ISMERETEK

- Elmondott történet, helyzet értelmezése közösen eljátszással, megjelenítése kirakásokkal, rajzokkal
- Elmondott szöveges feladatok értelmezése közösen eljátszással, megjelenítése kirakásokkal, rajzokkal tanítói segítséggel
- Szöveges feladatok olvasása, értelmezése, eljátszása, megjelenítése kirakásokkal, rajzokkal tanítói segítséggel
- Szöveges feladatok megoldása a megjelenítésekről történő leolvasással
- Adatok gyűjtése, lényeges adatok kiemelése tanítói segítséggel
- Kérdés értelmezése, a keresendő adatok azonosítása tanítói segítséggel
- Adatok és azok kapcsolatainak megjelenítése valamilyen egyszerűsített rajz, matematikai modell segítségével, például művelet, nyíldiagram, halmazábra, sorozat tanítói segítséggel
- Ismeretlen adatok meghatározása a modellen belül
- Megoldás értelmezése az eredeti problémára, és ellenőrzés a szöveg szerinti szituációban
- Nyelvileg és matematikailag helyes válasz megfogalmazása
- Egy-, kétlépéses alpműveletekkel leírható szöveges feladatok megoldása tanítói segítséggel
- Szöveges feladatok alkotása hétköznapi szituációkhoz, képekhez, képpárokhoz, adott matematikai modellhez, számfeladathoz

FOGALMAK

szöveges feladat, adat, ismeretlen adat, információ, terv, ellenőrzés, szöveges válasz

JAVASOLT TEVÉKENYSÉGEK

- Beszélgetés, történetmesélés eseményképekről, ábrákról szabadon és egy-egy részletre fókuszálva is
- Relációs szókincs fejlesztése konkrét megjelenítéssel, például: „Ki az idősebb?”, „Kinek van kettővel több ceruzája?”, „Hány gombóc fagyit tudunk megenni összesen?”
- Adott szituációt leíró minél több mondat gyűjtése csoportban, például „A bal kezemben 2-vel több ceruza van, mint a jobb kezemben”, „A jobb kezemben 2-vel kevesebb ceruza van, mint a bal kezemben”, „Ha a jobb kezembe még 2 ceruzát veszek, akkor ugyanannyi lesz, mint a bal kezemben”, „Ha a bal kezemből leteszek 2 ceruzát, akkor ugyanannyi lesz, mint a jobb kezemben”
- Szöveges feladatról készült ábrák, rajzok összehasonlítása, értékelése; praktikus, de az értelmezést segítő ábrák gyűjtése
- „Feladatküldés”: csoportonként adott modellhez szöveges feladat alkotása, a feladat továbbadása másik csoportnak, akik visszaküldik a megoldást, a feladatírók ellenőrzik

TÉMAKÖR: Szám és valóság kapcsolata

ÓRASZÁM A SZÉKHELYINTÉZMÉNYBEN: 16 óra

ÓRASZÁM A TAGINTÉZMÉNYBEN: 20 óra



TANULÁSI EREDMÉNYEK

A témakör tanulása hozzájárul ahhoz, hogy a tanuló a nevelési-oktatási szakasz végére:

- összehasonlítja véges halmazokat az elemek száma szerint;
- ismeri két halmaz elemeinek kölcsönösen egyértelmű megfeleltetését (párosítását) az elemszámok szerinti összehasonlításra;
- helyesen alkalmazza a feladatokban a több, kevesebb, ugyanannyi fogalmakat;
- helyesen érti és alkalmazza a feladatokban a „valamennyivel” több, kevesebb fogalmakat;
- érti és helyesen használja a több, kevesebb, ugyanannyi relációkat halmazok elemszámával kapcsolatban, valamint a kisebb, nagyobb, ugyanakkora relációkat a megismert mennyiségekkel (hosszúság, tömeg, űrtartalom, idő, terület, pénz) kapcsolatban;
- használja a kisebb, nagyobb, egyenlő kifejezéseket a természetes számok körében;
- helyesen használja a mennyiségi viszonyokat kifejező szavakat, nyelvtani szerkezeteket;
- megfelelő szókinccset és jeleket használ mennyiségi viszonyok kifejezésére szóban és írásban.

A témakör tanulása eredményeként a tanuló:

- kis darabszámokat ránézésre felismer többféle rendezett alakban.

FEJLESZTÉSI FELADATOK ÉS ISMERETEK

- Mennyiségek (hosszúság, tömeg, terület, űrtartalom, idő, pénz) összemérése, összehasonlítása: kisebb, kevesebb, nagyobb, több, ugyanakkora, ugyanannyi
- A mennyiség, darabszám megmaradásának érzékszervi tapasztalatok során történő tudatosítása
- Halmazok elemszám szerinti összehasonlítása párosítással (egy-egy értelmű leképezéssel): több, kevesebb, ugyanannyi relációk felismerése, megnevezése
- Mennyiségi viszonyok jelölése nyíllal vagy a $<$, $>$, $=$ jelekkel
- Szám jelének hozzákapcsolása az ugyanannyi viszonyban lévő mennyiségekhez
- A mennyiségi viszonyok kifejezésére szolgáló szavak, jelek értése és használata szóban és írásban
- Számok tulajdonságainak vizsgálata cselekvő tapasztalatszerzés alapján
- Kis darabszámok felismerése összkép alapján ránézésre többféle rendezett alakban
- Számképek felismerése többféle bontott alakban is 20-ig
- Számok többfelé bontása 20-ig
- Tapasztalatszerzés a számok mérőszámként való megjelenéséről (például: 28, 28 dl, 28 l, 28 kg; 64 tízes számszomszédjai, 64 cm, 60 cm-nél nagyobb és 70 cm-nél kisebb mennyiség; tízes csoportosítás érzékeltetése kirakással: 64 cm az 6 narancssárga rúd és 4 fehér kis kocka hosszúságú)

FOGALMAK

kisebb, nagyobb, ugyanakkora, több, kevesebb, ugyanannyi, reláció, párosítás, bontás, mérőszám

JAVASOLT TEVÉKENYSÉGEK

- Relációs szókinccs fejlesztése konkrét megjelenítéssel, például „Ki a magasabb?”, „Melyik



- ceruza hosszabb?”, „Melyik színes rúd rövidebb a kisujjadnál?”
- Érzékszervi tapasztalatok gyűjtése mennyiségekről, darabszámokról, például „Bal kezedbe fogd a sötétkék rudat, csukott szemmel keress nála hosszabbat, rövidebbet, ugyanolyan hosszút!”, „Csukott szemmel dönts el, melyik fonal hosszabb, melyik vastagabb!”, „Melyik zsákban van több gesztenye?”, „Csukott szemmel, hallás alapján dönts el, hogy melyik zsákba ejtettem több gesztenyét!”
 - „Pénzcsörgető”: a gyerekek csukott szemmel hallgatják, ahogy egy tálba pénzürméket ejtünk; „Mennyi a tálban lévő pénzürmék összege?”, „Milyen értékű pénzeket csörgettünk, ha összesen 15 Ft van a tálban?”
 - „Helyi értékes pénzcsörgető”: különböző hangot adó tálakba ejtjük az érméket; az egyeseket az egyik tálba, a tízeseket a másikba, tetszőleges sorrendben
 - Mennyiség megmaradásának vizsgálata, például különböző alakú üvegekbe öntögetéssel
 - Darabszám megmaradásának vizsgálata, például ugyanannyi korong sűrűn egymás mellett és széthúzva; ugyanannyi korong rendezetlen és rendezett alakzatban
 - Mennyiségekkel, darabszámokkal kapcsolatos megfigyelések párosítással, összeméréssel a környezetünkben, például „Miből van több? Székből vagy gyerekből? Széklábból vagy asztallábból?”, „Jut-e mindenkinek lufi, pohár, szívószál, csákó?”, „Melyik sál hosszabb?”
 - Párkereső (2-es, 3-as, 4-es pár) valahányasával előre becsomagolt apró tárgyakkal, az „ugyanannyik” elnevezése
 - „Keveredj! Állj meg! Csoportosulj!” játék
 - Játék „pöttyöskártyával”, például memóriajáték többféle szabállyal (párt alkot az azonos számosságú, kettő különbségű, együtt 10-et adó)
 - Játék dominókkal, például csapni kell arra, amelyiken összesen 7 pötty van
 - Gyorsolvasások tárgyképekkel, „pöttyöskártyákról”
 - Lufik számának bontása két csapat között a lufik ütögetésével: két csapat a saját térfeléről lufikat ütöget a másik csapat térfelére; tapsra leállnak, megszámlálják, melyik térfélen hány lufi van
 - „Bontó gép” készítése sajtos és fogkrémes dobozból: a felső nyílásán bedobott apró tárgyakkal (például babszemekkel) megjelenített számot a belsejében lévő elválasztók segítségével felbontja kisebb számokra
 - „Korongforgatás”: belső kép kialakítása a számok kétfelé bontásáról, például 6 kék korong és 0 piros, jobb szélső korong megfordítása, 5 kék korong és 1 piros, és így tovább
 - Szőnyegezések színes rudakkal

TÉMAKÖR: Számlálás, becslés

ÓRASZÁM A SZÉKHELYINTÉZMÉNYBEN: 12 óra

ÓRASZÁM A TAGINTÉZMÉNYBEN: 14 óra

TANULÁSI EREDMÉNYEK

A témakör tanulása hozzájárul ahhoz, hogy a tanuló a nevelési-oktatási szakasz végére:

- megszámlál és leszámlál; adott (alkalmilag választott vagy szabványos) egységgel meg- és kimér; oda-vissza számlál;



- ismeri a következő becslési módszereket: közelítő számlálás, közelítő mérés, mérés az egység többszörösével; becslését finomítja újrabecsléssel.

FEJLESZTÉSI FELADATOK ÉS ISMERETEK

- Meg- és leszámolások egyesével
- Számlálás során az utolsó számnév hozzákapcsolása az összességhez
- Meg- és leszámolások valahányasával, például kettesével, tízesével, ötösével, négyesével, hármassal oda-vissza eszközökkel (például: hétköznapi tárgyak, abakusz, pénz) és eszközök nélkül
- Tapasztalatszerzés darabszámok, mennyiségek becslésével kapcsolatban
- Becslés szerepének, korlátainak megismerése
- Becslés során a korábbi tapasztalatok és a becülendő mennyiség tulajdonságainak figyelembevétele
- Becslés ellenőrzése párosítással, összeméréssel
- Becslések értékelése

FOGALMAK

számlálás, közelítő mérés, becslés, újrabecslés

JAVASOLT TEVÉKENYSÉGEK

- Hétköznapi helyzetekben történő becslések, mérés számlálással, például „Hány lépés a tanteremtől az ebédlő?”, „Hány evőkanál egy tányér leves?”, „Hány harapással lehet megenni egy almát?”
- „Számfuttatás” játék oda-vissza, tetszőleges számról indítva, tetszőleges „lépéssel”, például 60-tól 6-osával visszafelé
- Oda-vissza számlálás közben periodikus mozdulatok, például taps elöl, taps fent, taps hátul, ugrás, dobantás
- „Lépj hozzám!” játékos feladat: a játékvezető a kör közepén áll, és egyesével kéri a játékosokat, hogy lépjenek hozzá egyforma lépésekkel, és fogjanak vele kezét, például „Anna, lépj hozzám 5 egyforma lépéssel!”, „Zsolt, lépj hozzám 24 egyforma lépéssel!”
- 12-es, 13-as... 16-os... 20-as gyűjtések; 30-nál nagyobb, de 100-nál kisebb darabszámú dolgok gyűjtése; 100-as gyűjtés apró tárgyakból leszámálással és előre csomagolt dolgok megszámlálásával
- Tevékenységek madzagra fűzött színes gyöngyökkel, például „Húzz külön adott számú gyöngyöt minél gyorsabban!”, „Készíts négy egyforma csoportot!”; a felfűzés lehet összevissza vagy kettesével, ötösével, ... csoportosítva, 10-es, 20-as, 100-as számkörben tetszőlegesen megválasztott számú gyönggyel
- Gyufaskatulyákban apró dolgok (például csavarok) számának becslése rázogatással

TÉMAKÖR: Számok rendezése

ÓRASZÁM A SZÉKHELYINTÉZMÉNYBEN: 16 óra

ÓRASZÁM A TAGINTÉZMÉNYBEN: 14 óra



TANULÁSI EREDMÉNYEK

A témakör tanulása hozzájárul ahhoz, hogy a tanuló a nevelési-oktatási szakasz végére:

- nagyság szerint sorba rendez számokat, mennyiségeket;
- megadja és azonosítja számok sokféle műveletes alakját;
- megtalálja a számok helyét, közelítő helyét egyszerű számegyenesen, számtáblázatokban, a számegyenesnek ugyanahhoz a pontjához rendeli a számokat különféle alakjukban;
- megnevezi a számkör számainak egyes, tízes, szomszédjait;

FEJLESZTÉSI FELADATOK ÉS ISMERETEK

- Számok nagyság szerinti összehasonlítása bontott alakban is: melyik nagyobb, mennyivel nagyobb
- Mennyiségi viszonyok jelölése nyíllal vagy a $<$, $>$, $=$ jelekkel
- Sorszámok ismerete, alkalmazása
- Számvonal, számegyenes alkotása, rajzolása, a számok helyének jelölésével;
- Számegyenes irányának, egységének megadása két szám kijelölésével
- Leolvasások a számegyenesről
- Számok, műveletes alakban megadott számok (például: $2+3$; $10-3$; $20:2$, $5\cdot 2$) helyének megkeresése a számegyenesen;
- Számok, mennyiségek nagyság szerinti sorba rendezése
- Számok helyének azonosítása számtáblázatokban
- Számok egyes, tízes szomszédjainak ismerete, megnevezése

FOGALMAK

sorszám, számegyenes, számtábla, nagyobb, kisebb, növekedés, csökkenés, egyes számszomszéd, tízes számszomszéd

JAVASOLT TEVÉKENYSÉGEK

Ugróiskolába tetszőleges számok írása, a számokon növekvő, majd csökkenő sorban végigugrálás

- Számok szemléltetéséhez, összehasonlításához, sorba rendezéséhez „élő számegyenes” létrehozása: a tanulók egy, a hátukra ragasztott számot képviselnek, és az értéküknek megfelelően foglalják el a helyüket növekvő vagy csökkenő sorrendben
- Számvonal alkotása, például különféle színű gyufaskatulyákból, gyöngyökből
- Korongszámegyenes készítése (pirosak és kékek 5-ös vagy 10-es váltakozásban)
- Lépkedések különféle, változatosan alkotott számvonalakon
- Sorszámok alkalmazása versenyek eredményhirdetésekor
- Sorszámok húzása várakozáshoz, például ki hányadik sorát olvassa egy versnek
- Kukás játék: mindenki rajzol 5 négyzetet és egy kukát; számokat húznak például 1–20-ig számkártyákból; a húzott számot mindenki beírja valamelyik négyzetbe úgy, hogy a négyzetekben levő számok végül növekvő sorrendben legyenek; ha valaki nem tudja beírni a húzott számot, akkor az a szám megy a kukába; az győz, aki leghamarabb kitölti minden négyzetét
- Gyufaskatulyákon számok 0–10-ig, mindben annyi csavar, amelyik szám rá van írva; a számokat lefordítjuk, a skatulyák tömege, rázogatója segítségével rendezzük növekvő,



csökkenő sorrendbe a számokat

- „Vigyázz6!” játék
- Lépkedések 10×10-es táblán, nevezetes irányok megfigyelése
- Üres 10×10-es táblán néhány megadott szám segítségével bizonyos helyek azonosítása
- Számbarkochba „valaminél nagyobb”, „valaminél kisebb” kérdések segítségével

TÉMAKÖR: Számok tulajdonságai**ÓRASZÁM A SZÉKHELYINTÉZMÉNYBEN: 16 óra****ÓRASZÁM A TAGINTÉZMÉNYBEN: 18 óra****A témakör tartalma további tanórákon is folyamatosan megjelenik****TANULÁSI EREDMÉNYEK****A témakör tanulása hozzájárul ahhoz, hogy a tanuló a nevelési-oktatási szakasz végére:**

- számokat jellemez tartalmi és formai tulajdonságokkal;
- számot jellemez más számokhoz való viszonyával;
- ismeri a római számjelek közül az I, V, X jeleket, hétköznapi helyzetekben felismeri az ezekkel képzett számokat.

A témakör tanulása eredményeként a tanuló:

- helyesen írja az arab számjeleket.

FEJLESZTÉSI FELADATOK ÉS ISMERETEK

- Számok kifejezése művelettel megadott alakokban, például: $7+8$, $21-6$, $3 \cdot 5$
- Párosítás és páratlanság fogalmának alapozása tevékenységgel: párosítással és két egyenlő részre osztással
- Hármassával, négyesével, ötösével... és 3, 4, 5... egyenlő darabszámú csoportból kirakható számok megfigyelése különféle eszközökkel végzett csoportosítások, építések során
- Háromszögszámok, négyzetszámok megfigyelése különféle eszközökkel végzett alkotások során
- Számok közti viszonyok megfigyelése, például: adott számnál nagyobb, kisebb valamennyivel, adott számnak a többszöröse
- Számok formai tulajdonságainak megfigyelése: számjegyek száma, számjegyek egymáshoz való viszonya
- Számok tartalmi, formai jellemzése, egymáshoz való viszonyuk kifejezése kitalálós játékokban
- Számjelek olvasása, írása

FOGALMAK

számjegy; egyjegyű, kétjegyű számok; páros, páratlan, római számok

JAVASOLT TEVÉKENYSÉGEK

- „Bontó gép” készítése sajtos és fogkrémes dobozból
- Gyorsolvasási gyakorlatok meglévő kártyákról vagy a gyerekek saját készítésű számképeiről, pöttyökártyáiról
- „Korongforgatás”



- Szőnyegezések színes rudakkal
- Shut the box típusú játék két kockával
- „Ország, város” játék: sorsolt számjegyekből az oszlopoknak megfelelő tulajdonságú számok előállítása
- Számjelek megjelenítése nagymozgásokkal, például számjel alakúra formázott kötelen végig lépkedés, locsolókannával az iskolaudvaron, ujjal írás zsemlemorzzába

TÉMAKÖR: Számok helyi értékes alakja**ÓRASZÁM A SZÉKHELYINTÉZMÉNYBEN: 14 óra****ÓRASZÁM A TAGINTÉZMÉNYBEN: 14 óra****TANULÁSI EREDMÉNYEK****A témakör tanulása hozzájárul ahhoz, hogy a tanuló a nevelési-oktatási szakasz végére:**

- érti a számok helyi értékéből való épülését tízesek és egyesek összegére való bontását;
- érti a számok számjegyeinek helyi, alaki, valódi értékét;
- helyesen írja és olvassa a számokat;

FEJLESZTÉSI FELADATOK ÉS ISMERETEK

- Csoportosítások, beváltások valahányasával különféle eszközökkel, például apró tárgyakkal, tojástartóval, színes rudakkal, pénzekkel, abakusszal
- Mérések különböző egységekkel és többszöröseikkel
- Leltárak készítése az elvégzett tevékenységek alapján
- Leltárak készítése 10-esével történő csoportosítások, beváltások után
- Számok tízesekre és egyesekre bontott alakjainak előállítása és felismerése nem csak helyi érték szerint rendezett alakban
- Számok írása, olvasása helyi értékes alakjukban

FOGALMAK

csoportosítás, beváltás, leltár, bontott alak, helyi érték, százas, tízes, egyes

JAVASOLT TEVÉKENYSÉGEK

- Adott számosságú apró dolog csomagolása csoportmunkában, az elkészült csomagolások alapján leltárkészítés
- Adott számosságú apró dolog csomagolása csoportmunkában hármassával, majd ugyanannyi csomagolása négyesével; a csomagolások alapján készült leltárak összehasonlítása
- Csomagolások leltárak alapján
- Csomagolások átlátszatlan és átlátszó csomagolással
- Csoportosítások rajzolt képeken
- Leltárak kiolvasása különböző csoportosítások (köztük tízesével is) után
- Játék logikai készlettel: csoportosítás, beváltás, gyűjtött vagy on össze hasonlítása (6 háromszög ér 1 négyzetet, 2 négyzet 1 kört)
- Számországok pénzeinek csoportosítása, beváltása, leltározása, adott összeg kifizetése legkevesebb számú „érmével”, például petákokkal (1, 3, 9, 27), fityineggekkel (1, 2, 4, 8,



16)

- Tevékenységek Dienes-készlettel
- Ismerkedés a szorobánnal

TÉMAKÖR: Mérőeszköz használata, mérési módszerek

ÓRASZÁM A SZÉKHELYINTÉZMÉNYBEN: 16 óra

ÓRASZÁM A TAGINTÉZMÉNYBEN: 22 óra

TANULÁSI EREDMÉNYEK

A témakör tanulása hozzájárul ahhoz, hogy a tanuló a nevelési-oktatási szakasz végére:

- megbecsül, mér alkalmi és szabványos mértékegységekkel hosszúságot, tömeget, űrtartalmat és időt;
- helyesen alkalmazza a mérési módszereket, használ skálázott mérőeszközöket, helyes képzele van a mértékegységek nagyságáról;
- helyesen használja a hosszúságmérés, az űrtartalom mérés és a tömeg mérés szabványegységeit
- ismeri az időmérés szabványegységeit
- alkalmazza a felváltást és beváltást különböző pénzcímletek között;
- összeveti azonos egységgel mért mennyiség és mérőszáma nagyságát, összeveti ugyanannak a mennyiségnek a különböző egységekkel való méréskor kapott mérőszámait;

FEJLESZTÉSI FELADATOK ÉS ISMERETEK

- Változatos mennyiségek érzékszervi összehasonlítása
- Változatos mennyiségek közvetlen összemérése
- Változatos mennyiségek összemérése közvetítő segítségével
- Mérési módszerek megismerése
- Mennyiségek becslése, megmérése, kimérése választott alkalmi egységekkel, például: arasz, lépés, pohárnyi, kanálnyi, tenyérynai
- Mennyiségek becslése, megmérése, kimérése választott objektív egységekkel, például: pálcikák, színes rudak
- Tapasztalatszerzés a mennyiségről mint az egység többszöröséről
- Mérőszám fogalmának megértése
- Mennyiségek összehasonlítása; mennyivel nagyobb mennyiség, mennyivel kisebb mennyiség, hányszor akkora, hanyadrésze
- Különböző mennyiségek mérése ugyanazzal az egységgel; annak megfigyelése, tudatosítása, hogy a nagyobb mennyiséget több egység teszi ki, a kevesebb mennyiséget kevesebb egység teszi ki
- Azonos mennyiségek mérése különböző egységekkel; annak megtapasztalása, megfigyelése, hogy kisebb egységből több teszi ki ugyanazt a mennyiséget, nagyobb egységből kevesebb teszi ki ugyanazt a mennyiséget
- Mennyiségek becslése, megmérése, kimérése szabványmértékegységek közül a



következőkkel: cm, dm, m; dl, l; kg

- Hétköznapi tapasztalatok szerzése a szabványmértékegységek nagyságáról
- Skálázott mérőeszközök készítése alkalmi egységekkel, használata tanítói segítséggel
- Szabványos mérőeszközök használata
- Időbeli tájékozódás, időbeli periódusok megismerése; időbeli relációt tartalmazó szavak értelmezése
- Az időmérés egységeinek megismerése: óra, perc, másodperc
- Egész órák és percek leolvasása különféle analóg és digitális órákról
- Különböző hazai és külföldi pénzek címleteinek megismerése 100-as számkörben szituációs játékokban

FOGALMAK

összehasonlítás, mérés, mérőeszköz, mérőszám, mértékegység, hosszúság, úrtartalom, tömeg, idő, cm, dm, m, dl, l, kg, másodperc, perc, óra, nap, hét, hónap, év

JAVASOLT TEVÉKENYSÉGEK

- Különböző hangok összehasonlítása, például „Melyik hang hosszabb-rövidebb, magasabb-mélyebb, hangosabb-halkabb?”
- Különböző tömegű tárgyak, gyümölcsök, gesztenyék tömegének összehasonlítása érzésre két kézzel, majd ellenőrzése vállfamérleggel
- Vállfamérleg és színes rudak segítségével különböző tömegek összemérése, a kettő közti különbség meghatározása
- Hosszúság mérése arasszal, lépéssel, tyúklépéssel
- Hosszúság mérése egyforma pálcikákkal, egyforma színes rudakkal
- Mérőszalag készítése tenyér és ujj léptékekkel; színes rudak által meghatározott léptékekkel
- Skálázott mérőedény készítése pohárnyi víz és többszörösének kiméréséhez
- Mennyiségek becslése, majd a becslés ellenőrzése méréssel különböző objektív egységek esetén, például szakasz rajzolása, amelyik olyan hosszú, mint 2 világoskék rúd
- 1 perc becslése: mindenki becsukja a szemét, lehajtja a fejét, akkor nyitja ki a szemét, amikor úgy gondolja, hogy letelt az 1 perc
- Tapasztalatgyűjtés arról, hogy mire elég 1 perc, például hány szót vagy hány számot lehet leírni 1 perc alatt; mennyit ver a szívünk nyugalmi helyzetben, hányat lehet ugrani, mennyit ver a szívünk mozgás után 1 perc alatt

TÉMAKÖR: Alapműveletek értelmezése

ÓRASZÁM A SZÉKHELYINTÉZMÉNYBEN: 28 óra

ÓRASZÁM A TAGINTÉZMÉNYBEN: 28 óra

TANULÁSI EREDMÉNYEK

A témakör tanulása hozzájárul ahhoz, hogy a tanuló a nevelési-oktatási szakasz végére:

- helyesen értelmezi az összeadást, a kivonást, második évfolyamon a szorzást, a bennfoglalást és az egyenlő részekre osztást;
- hozzákapcsolja a megfelelő műveletet adott helyzethez, történéshez, egyszerű szöveges



feladathoz;

- értelmezi a műveleteket megjelenítéssel, modellezéssel, szöveges feladattal;
- helyesen használja a műveletek jeleit;
- megérti a különböző műveletekhez tartozó fogalmakat, mint például: tagok, összeg, kisebbitendő, kivonandó, különbség, tényezők, szorzandó, szorzó, szorzat, osztandó, osztó, hányados, maradék;
- szöveghez, valós helyzethez kapcsolva műveletsort értelmez, elvégez;
- szöveges feladatokban a különböző kifejezésekkel megfogalmazott műveleteket megérti;
- szöveget, ábrát alkot matematikai jelekhez, műveletekhez.

A témakör tanulása eredményeként a tanuló:

- helyesen használja a műveletek jeleit;
- második évfolyamon érti a szorzó- és bennfoglaló táblák kapcsolatát.

FEJLESZTÉSI FELADATOK ÉS ISMERETEK

- Összeadás és kivonás értelmezései darabszám és mérőszám tartalommal valóságos helyzetekben, tevékenységekkel, képpárokkal, képekkel, történetekkel
- Összeadás, kivonás értelmezése mint hozzáadás és elvétel
- Összeadás, kivonás értelmezése mint egyesítés, és mint az egészből az egyik rész meghatározása
- Összeadás, kivonás értelmezése mint összehasonlítás: valamennyivel kevesebb, valamennyivel több
- Kivonás értelmezése mint különbség kifejezése
- Szorzás értelmezése tevékenységekkel egyenlő tagok összeadásaként
- Többszörösök közötti kapcsolatok megértése a szorzás értelmezése alapján (pl. adott szám 4-szerese a számmal nagyobb az adott szám 3-szorosánál, adott szám 2-szeresének és 3-szorosának az összege a szám 5-szöröse)
- A szorzó- és bennfoglaló táblák felépítése összefüggéseik szerint: 2-5-10, 2-4-8, 3-6-9, 7
- Osztás mint bennfoglaló osztás és mint egyenlő részekre osztás értelmezése tevékenységekkel (például: szituációs játékok, különböző eszközökkel való kirakások)
- Maradékos bennfoglaló osztás értelmezése tevékenységek során
- Szorzás és a kétféle osztás kapcsolatának értelmezése tevékenységek során előállított képek, majd megadott ábrák alapján
- Egyenlővé tevés tevékenységekkel és számokkal
- Történésről, kirakásról, képről többféle művelet értelmezése, leolvasása, lejegyzése
- Műveletről kirakás, kép, szöveges feladat készítése; műveletek eljátszása, lerajzolása, szöveggel értelmezése
- Szöveges feladatokban a különböző kifejezésekkel megfogalmazott műveletek megértése tanítói segítséggel

FOGALMAK

összeadás, kivonás, összeg, különbség, szorzás, bennfoglalás, egyenlő részekre osztás, művelet, egyenlővé tevés, többszörös

**JAVASOLT TEVÉKENYSÉGEK**

- Az összeadás, kivonás többféle értelmezésének lejátszása konkrét dolgokkal, például gyümölcsökkel, virágokkal, gesztenyékkel
- Összeadás, kivonás kirakása univerzális modellekkel (például ujjakkal), korongokkal, színes rudakkal
- Egyesítéses összeadás értelmezéséhez tárgyak mérése színes rudakkal, kupakkal vállfamérlegben
- Hozzátevéses összeadás lejátszása játéktáblán való lépegetéssel
- Valós dolgok számának megállapítása szorzással, például azonos állatok lábainak száma
- Szorzat kirakása színes rudakkal, szorzat leolvasása mérőszalag segítségével
- Bennfoglaló osztás kirakása tárgyakkal, például ceruzák dobozolása vagy lufik osztogatása
- Egyenlő részekre osztás lejátszása, például süteményekkel, cukorkákkal, korongokkal
- „Feladatküldés”: műveletről rajz, szöveg készítése
- Összeadás, kivonás abakuszon, szorobánon

TÉMAKÖR: Alapműveletek tulajdonságai**ÓRASZÁM A SZÉKHELYINTÉZMÉNYBEN: 18 óra****ÓRASZÁM A TAGINTÉZMÉNYBEN: 23 óra****TANULÁSI EREDMÉNYEK****A témakör tanulása hozzájárul ahhoz, hogy a tanuló a nevelési-oktatási szakasz végére:**

- számolásaiban felhasználja a műveletek közti kapcsolatokat, számolásai során alkalmazza konkrét esetekben a legfontosabb műveleti tulajdonságokat;
- megold hiányos műveletet, műveletsort az eredmény ismeretében, a műveletek megfordításával is;
- alkalmazza a műveletekben szereplő számok (kisebbitendő, kivonandó és különbség; tagok és összeg; tényezők és szorzat; osztandó, osztó és hányados) változtatásának következményeit.

FEJLESZTÉSI FELADATOK ÉS ISMERETEK

- Műveleti tulajdonságok megfigyelése változatos tevékenységek alapján
- A megértett műveleti tulajdonságok alkalmazása számolási eljárásokban, szöveges feladatokban, ellenőrzésnél
- Hiányos műveletek és műveletsorok megoldása az eredmény ismeretében a művelet megfordításával is
- Műveletekben szereplő számok változtatása közben az eredmény változásának megfigyelése
- Műveletek közötti kapcsolatok megfigyelése és alkalmazása ellenőrzésnél

FOGALMAK

összeadás, kivonás, összeg, különbség, szorzás, bennfoglalás, egyenlő részekre osztás, egyenlővé tevés, többszörös, egyes, tízes, százaz



JAVASOLT TEVÉKENYSÉGEK

- Szőnyegezések színes rudakkal
- „Babos” játék összeadások és kivonások közti kapcsolatok megértéséhez, például a tanuló bal kezében 5 babszem van, jobb kezében 6; bal és jobb kéz egymás mellé téve „5+6 az ugyanannyi, mint 11”, a két kéz keresztbe téve „6+5 az 11”, a bal kéz hátra téve „11-5 az 6”, bal kéz visszahozása után a jobb kéz hátra téve „11-6 az 5”
- „Hajtogató” segítségével a szorzótáblákon belüli és a szorzótáblák közti összefüggések felfedezése: 10×10-es négyzetrács hajtogatása a vonalak mentén, például 6×8-as téglalap hajtogatása után, félbehajtással 3×8 vagy 6×4, majd újabb félbehajtással 3×4, 6×2 vagy 3×4
- Lépegetések számegyenesen, például 16-tól 35 lépés, 35-től 16 lépés
- Színes rudak egymás mellé fektetésével a tényezők felcserélhetőségének tapasztalása, például 7 lila rúd = 6 fekete rúd: egymás után vonalba („hosszúságuk” érzékeltetése) és egymás mellé szőnyegezve („területük” érzékeltetése)
- Négyzetrácson kertek bekerítése
- Műveletsor lejátszása egymás mellé állított dobozokba apró tárgyak pakolásával, majd a műveletsor visszafelé való lejátszása

TÉMAKÖR: Szóbeli számolási eljárások

ÓRASZÁM A SZÉKHELYINTÉZMÉNYBEN: 18 óra

ÓRASZÁM A TAGINTÉZMÉNYBEN: 22 óra

A témakör tartalma további tanórákon is folyamatosan megjelenik

TANULÁSI EREDMÉNYEK

A témakör tanulása hozzájárul ahhoz, hogy a tanuló a nevelési-oktatási szakasz végére:

- alkalmazza a számolást könnyítő eljárásokat, analógiákat;
- fejben pontosan számol;

FEJLESZTÉSI FELADATOK ÉS ISMERETEK

- Számolási eljárások a műveletek értelmezései alapján
- Számolási eljárások szám- és műveleti tulajdonságok felhasználásával
- Bontások és pótlások alkalmazása
- Számhoz számszomszédainak hozzáadása ($6+7=6+6+1=7+7-1$) és a nekik megfelelő kivonások elvégzése (13-6, 13-7)
- Tízestlépéses összeadás, kivonás bontások és 10-re pótlások alkalmazásával
- 10 és 20 közötti számok és egyjegyűek összeadása, kivonása a 10-nél kisebb számokra vonatkozó összeadással, kivonással való analógia alapján
- 100-as számkörben való összeadás, kivonás a 20-as számkörben tanultakkal való analógia alapján (tízesekre, egyesekre bontás felhasználásával)
- 9 (8, 7) hozzáadása, elvétele 10-1 (10-2, 10-3) alakban
- Különbféle számolási eljárások megismerése és a tanuló számára legkézenfekvőbb kiválasztása, begyakorlása, például: $7+8=8+7=7+7+1=8+8-1=7+3+5=8+2+5=7+10-2$



- Szorzó- és bennfoglaló táblák belső összefüggéseinek és egymás közti kapcsolatainak alkalmazása számolások során, például: $6 \cdot 8 = 6 \cdot 5 + 6 + 6 + 6 = (6 \cdot 4) \cdot 2$; $8 \cdot 4 = (4 \cdot 4) \cdot 2$
- Szorzatok, hányadosok kiszámolása ismert szorzatokhoz való viszonyítással

FOGALMAK

bontás, pótlás, összeadás, kivonás, összeg, különbség, szorzás, bennfoglalás, egyenlő részekre osztás, egyenlővé tevés, többszörös, helyi érték

JAVASOLT TEVÉKENYSÉGEK

- Mérőszalagon számok hozzáadása és elvétele színes rudak tetszőleges számhoz való hozzáillesztésével, például sötétkék színes rúddal 9 hozzáadása és elvétele; az analógiák megfigyelése
- Egyenlő tagok összeadása ujjak segítségével
- „Hány ujjadat fogom? Hány ujjadat nem fogom?” játékos feladat párban
- Számképek felidézése, számok különböző tagolásainak megválasztása számolási eljárások során
- Tojástartóval a 10-re pótlás és tízesátlépés lejátszása
- Azonos művelet kapcsán a tanulók egyénileg alkalmazott számolási eljárásainak megfogalmazása, megosztása
- „Boltos játék”: csak kerek tízesekkel lehet fizetni, a boltos visszaad

TÉMAKÖR: Fejben számolás

ÓRASZÁM A SZÉKHELYINTÉZMÉNYBEN: 20 óra

ÓRASZÁM A TAGINTÉZMÉNYBEN: 21 óra

A témakör tartalma további tanórákon is folyamatosan megjelenik

TANULÁSI EREDMÉNYEK

A témakör tanulása hozzájárul ahhoz, hogy a tanuló a nevelési-oktatási szakasz végére:

- fejben pontosan összead és kivon;
- emlékezetből tudja a kisegyszeregy és a megfelelő bennfoglalások, egyenlő részekre osztások eseteit a számok tízszereséig;
- érti a szorzó- és bennfoglaló táblák kapcsolatát;
- fejben pontosan számol a 100-as számkörben egyjegyűvel való szorzás és maradék nélküli osztás során;
- fejben pontosan számol a 100-as számkörben végzett műveletekkel analóg esetekben.

FEJLESZTÉSI FELADATOK ÉS ISMERETEK

- Fejben számolás egyes lépéseinek megértése, begyakorlása eszközökkel; az eszközök szükség szerinti használata feladatok megoldása során
- Fejben számolás 20-as számkörben
- Összeadás és kivonás kerek tízesekkel a 100-as számkörben
- Összeadás és kivonás kerek tízesekkel és egyjegyűekkel a 100-as számkörben
- Összeadás és kivonás teljes kétjegyűekkel és egyjegyűekkel a 100-as számkörben
- Teljes kétjegyű számok összeadása és kivonása 100-as számkörben eszközökkel, például



tojástartókkal, számtáblázatokkal, abakusszal, pénzzel

- Teljes kétjegyű számok összeadása és kivonása 100-as számkörben, fejben
- A szorzó- és bennfoglaló táblákon belüli kapcsolatok alapos megismerése, megértése tevékenységek, ábrák segítségével, és számolás a felfedezett összefüggések alkalmazásával
- A szorzó- és bennfoglaló táblák közti kapcsolatok alapos megismerése, megértése tevékenységek, ábrák segítségével, és számolás a felfedezett összefüggések alkalmazásával
- A 2-es, 5-ös, 10-es, 3-as, 4-es, 9-es szorzó- és bennfoglaló táblák eseteinek emlékezetből való felidézése tízszeresig
- A 6-os, 7-es, 8-as szorzó- és bennfoglaló táblák eseteinek kiszámolása valamilyen számolási eljárás segítségével fejben tízszeresig
- 100-as számkörben szorzatok, hányadosok kiszámolása ismert szorzatokhoz való viszonyítással

FOGALMAK

kerek tízes, teljes kétjegyű

JAVASOLT TEVÉKENYSÉGEK

- „Boltos játék”
- „25 vagy semmi” játék párban
- „Számfuttatás” játék
- Láncszámolások
- Szorzat alapján a társnál lévő szám kitalálása: a szorzatot a csoport mondja a két játékosnál lévő egy-egy szám összeszorzásával, a saját tényezőnket ismerjük
- „Hajtogató”
- Egy képről többféle művelet olvasása
- 5-10, 2-4-8, 3-6 szorzótáblák közti kapcsolatok vizsgálata ujjak segítségével, például 4 gyerek bal kezén mutat 3 ujjat, majd 4 gyerek két kezén mutat 3-3 ujjat; az egyes mutatásokról olvasások „számtannyelven”
- 5-10, 2-4-8, 3-6 szorzótáblák közti kapcsolatok vizsgálata korongok (vagy pénzek) kirakásával és azok tükrözésével különböző kiindulási helyzetekből, például két korong kirakása, tükröben látott korongok kirakása a tükrök másik oldalára, az új kirakás tükrözése, és így tovább; az egyes helyzetekről olvasások „számtannyelven”

TÉMAKÖR: Alkotás térben és síkon

ÓRASZÁM A SZÉKHELYINTÉZMÉNYBEN: 7 óra

ÓRASZÁM A TAGINTÉZMÉNYBEN: 8 óra

TANULÁSI EREDMÉNYEK

A témakör tanulása hozzájárul ahhoz, hogy a tanuló a nevelési-oktatási szakasz végére:

- szabadon épít, kirak formát, mintát adott testekből, síklapokból;
- minta alapján létrehoz térbeli, síkbeli alkotásokat;



- sormintát, síkmintát felismer, folytat;
- alkotásában követi az adott feltételeket;
- testeket épít élekből, lapokból; elkészíti a testek élvázát, hálóját; testeket épít képek, alaprajzok alapján; elkészíti egyszerű testek alaprajzát;
- síkidomokat hoz létre különféle eszközök segítségével;
- alaklemezt, vonalzót, körzőt használ alkotáskor;
- megtalálja az összes, több feltételnek megfelelő építményt, síkbeli kirakást;
- szimmetrikus alakzatokat hoz létre térben, síkban különböző eszközökkel; felismeri a szimmetriát valóságos dolgokon, síkbeli alakzatokon.

FEJLESZTÉSI FELADATOK ÉS ISMERETEK

- Építés térbeli építőelemekből, testekből szabadon, másolással, megadott feltétel szerint
- Építés egyszerűbb nézetek, egyszerűbb alaprajzok alapján
- Síkbeli alkotások szabadon, másolással, megadott feltétel szerint: kirakások mozaiklapokkal, nyírás, tépés, hajtogatás, alakzatok határvonalainak elkészítése pálcákból, rajzolás (szabad kézzel, vonalzóval, alaklemezzel)
- Sokszögek előállítása nyírással, hajtogatással, pálcikákkal, gumikarika kifeszítésével, vonalzos rajzolással adott feltételek szerint
- Sorminták, terülminták kirakása és folytatása síkban, térben
- Szimmetrikus alakzatok létrehozása térben és síkban (például: építéssel, kirakással, nyírással, hajtogatással, festéssel), és szükség szerint a szimmetria meglétének ellenőrzése választott módszerrel (például: tükör, hajtogatás)
- Adott feltételeknek megfelelő többféle alakzat, minta előállítása

FOGALMAK

alaprajz

JAVASOLT TEVÉKENYSÉGEK

- Színes rudakból, legóból, építőkockákból, dobozokból, hengerekből (például vécépapír guriga) városépítés, várépítés
- „Szobasarak” cipősdobozból, behelyezett játék megvilágítása 3 irányból, árnyékok megfigyelése
- „Szobasarak” négyzethálós falaira rajzolt árnyékok alapján építés színes rudakból
- Kirakások mozaiklapokból, logikai készlet elemeiből
- Rövid ideig látott képről másolat készítése a vizuális memória fejlesztésére
- „Telefonos játék”
- Papírharmónia hajtása, a hajtások szélén nyírások, a papírlap szétnyitása után az ismétlődő minta megfigyelése, például egymás kezét fogó gyerekek
- Terítő, hópehely készítése hajtogatott papírból való nyírással
- Geometriai fejtörők, például tangram, gyufarejtvények
- Háromszögek, négyszögek nyírása egy egyenes vonal mentén, a keletkező síkidomok számának és alakjának vizsgálata



TÉMAKÖR: Alakzatok geometriai tulajdonságai

ÓRASZÁM A SZÉKHELYINTÉZMÉNYBEN: 12 óra

ÓRASZÁM A TAGINTÉZMÉNYBEN: 14 óra

TANULÁSI EREDMÉNYEK

A témakör tanulása hozzájárul ahhoz, hogy a tanuló a nevelési-oktatási szakasz végére:

- megkülönböztet, azonosít egyedi konkrét látott, hallott, mozgással, tapintással érzékelhető tárgyakat, dolgokat, helyzeteket, jeleket;
- személyek, tárgyak, dolgok, szavak, számok közül kiválogatja az adott tulajdonsággal rendelkező összes elemet;
- két meghatározott tulajdonság egyszerre történő figyelembevételével szétválogat adott elemeket: tárgyakat, személyeket, szavakat, számokat, alakzatokat;
- megkülönbözteti és szétválogatja szabadon választott vagy meghatározott geometriai tulajdonságok szerint a gyűjtött, megalkotott testeket, síkidomokat;
- megfigyeli az alakzatok közös tulajdonságát, megfelelő címkéket talál megadott és halmazokba rendezett alakzatokhoz;
- megtalálja a közös tulajdonsággal nem rendelkező alakzatokat;
- megnevezi a tevékenységei során előállított, válogatásai során előkerülő alakzatokon megfigyelt tulajdonságokat;
- megnevezi a sík és görbült felületeket, az egyenes és görbe vonalakat, szakaszokat tapasztalati ismeretei alapján;
- megnevezi a háromszögeket, négyszögeket, köröket;
- megkülönböztet tükrösen szimmetrikus és tükrösen nem szimmetrikus síkbeli alakzatokat;
- megszámlálja az egyszerű szögletes test lapjait;
- megnevezi a téglatest lapjainak alakját, felismeri a téglatesten az egybevágó lapokat, megkülönbözteti a téglatesten az éleket, csúcsokat;
- tudja a téglalap oldalainak és csúcsainak számát, összehajtással megmutatja a téglalap szögeinek egyenlőségét;
- megmutatja a téglalap azonos hosszúságú oldalait és elhelyezkedésüket, megmutatja és megszámlálja a téglalap átlóit és szimmetriatengelyeit;
- megfigyeli a kocka mint speciális téglatest és a négyzet mint speciális téglalap tulajdonságait;
- megnevezi megfigyelt tulajdonságai alapján a téglatestet, kockát, téglalapot, négyzetet;
- megfigyelt tulajdonságaival jellemzi a létrehozott síkbeli és térbeli alkotást, mintázatot.

A témakör tanulása eredményeként a tanuló:

- különbséget tesz testek és síkidomok között;
- kiválasztja megadott síkidomok közül a sokszögeket.



FEJLESZTÉSI FELADATOK ÉS ISMERETEK

- Válogatások előállított vagy megadott testek között szabadon
- Testek és síkidom modellek megkülönböztetése
- Testek jellemző tulajdonságainak keresése, megfigyelése, megnevezése: sík vagy görbe felületek, „lyukas – nem lyukas”, „tömör”, „bemélyedése van”, „tükrös”
- Sokféle alakú testek közül a gömb és a szögletes testek kiemelése érzékszervi tapasztalatok alapján
- Sokszöglapokkal határolt testek lapjainak, éleinek, csúcsainak megfigyelése
- Egyszerű, sokszöglapokkal határolt test lapjainak megszámlálása
- Téglatest lapjainak megszámlálása
- Válogatások előállított vagy megadott síkidomok között szabadon
- Síkbeli alakzatok jellemző tulajdonságainak keresése, megfigyelése, megnevezése: egyenes vagy görbe határvonalak, „lyukasság”, „szögek beugrása”, „tükrösség”
- Sokféle alakú síklapok közül a körlap és a sokszögek kiemelése
- Sokszögek előállítása során az oldal és csúcs szavak megismerése, használata
- Sokszögek oldalainak és csúcsainak megszámlálása
- Sokszögek elnevezése oldalak és csúcsok száma szerint
- Háromszögek, négyszögek, körlapok felismerése, kiválogatása, megnevezése
- Téglalap oldalainak és csúcsainak megszámlálása
- Téglalap átlóinak és tükör tengelyeinek megfigyelése
- Sokszögek közül a nem négyzet téglalapok és négyzetek kiválogatása

FOGALMAK

tér, sík, test, síkbeli alakzat; sík, görbe felület; egyenes, görbe vonal; oldal, csúcs, lap, sokszög, körlap, háromszög, négyszög, téglalap, négyzet

JAVASOLT TEVÉKENYSÉGEK

- Olyan tárgycsoportban végzett válogatás, ami lehetőséget ad több szempont szerinti válogatásra (például: anyaguk szerint, színük szerint, alakjuk szerint); a figyelem ráirányítása a tárgyak alakja szerinti válogatásokra
- Különféle hétköznapi tárgyak körülrajzolása, például plüssmackó, gumilabda, olló, dobókocka, kulcs; a körülrajzolások tapasztalatainak megbeszélése
- Kakukktojásjátékok, felismerő játékok, párkereső játékok kézbe fogható tárgyakkal, testekkel; letakart tárgyakkal, testekkel „vakon” tapogatva; hétköznapi tárgyokról készült fotókkal
- Kakukktojásjátékok, felismerő játékok, párkereső játékok kézbe fogható síkidomokkal
- Két téglatest összeragasztása „L” alakba, az „L” alakú test lapok szerinti borítása színes papírral, a keletkező lapok számlálása
- Síkidomok, testek alkotása például szívószálakból és madzagból, hurkapálcából és gyurmából
- Háromszögek készítése különféle hosszúságú szívószáldarabokból, például: 3 cm, 6 cm, 5 cm; 3 cm, 6 cm, 9 cm (!); 3 cm, 6 cm, 10 cm
- Négyszögek készítése szívószálból, annak megfigyelése, hogy az oldalak hosszúsága nem



határozza meg az alakot

- Négyszögek készítése szívószálból úgy, hogy két-két szívószál hossza egyenlő (színe azonos); a felfűzés sorrendjének változtatásával többek között a szomszédos és szemközti oldalak fogalmának megértése
- Szöges táblán alakzatok kifeszítése gumikarikával megadott minta alapján vagy megadott feltétel szerint
- Különféle ponthálókön, rácsokon alakzatok másolása megadott minta alapján vagy rajzolás megadott feltétel szerint

TÉMAKÖR: Transzformációk

ÓRASZÁM A SZÉKHELYINTÉZMÉNYBEN: 6 óra

ÓRASZÁM A TAGINTÉZMÉNYBEN: 6 óra

TANULÁSI EREDMÉNYEK

A témakör tanulása hozzájárul ahhoz, hogy a tanuló a nevelési-oktatási szakasz végére:

- tapasztalattal rendelkezik mozgással, kirakással a tükörkép előállításáról;
- szimmetrikus alakzatokat hoz létre térben, síkban különböző eszközökkel; felismeri a szimmetriát valóságos dolgokon, síkbeli alakzatokon;
- megépíti, kirakja, megrajzolja hálón, jelölés nélküli lapon sablonnal, másolópapír segítségével alakzat tükörképét, eltolt képét;
- ellenőrzi a tükrözés, eltolás helyességét tükör vagy másolópapír segítségével;
- követi a sormintában vagy a síkmintában lévő szimmetriát;
- térben, síkban az eredetihez hasonló testeket, síkidomokat alkot nagyított vagy kicsinyített elemekből; az eredetihez hasonló síkidomokat rajzol hálón.

FEJLESZTÉSI FELADATOK ÉS ISMERETEK

- Szimmetriák, tükörképek megfigyelése a természetes és az épített környezetben térben és síkban
- Tárgyak, építmények, képek tükörképének megfigyelése térben, síkban tükör segítségével
- Tárgyak, építmények, képek tükörképének kirakása, előállítása különböző tevékenységek során; a kapott alakzat ellenőrzése tükör segítségével
- Síkbeli alakzatok tükörtengelyeinek keresése tükörrel, hajtogatással
- Alakzatok eltolt képének előállítása térben és síkban mozgással, mozgatással, másolópapír segítségével
- Sor- és síkminták készítése eltolással és tükrözéssel

FOGALMAK

tér, sík, síkidom, test, tükrözés, tükörkép, tükörtengely, eltolt kép, mozgatás

JAVASOLT TEVÉKENYSÉGEK

- „Tükörjáték” során a pár egyik tagja az eredeti, a másik pedig a tükörkép
- Építések, mozgatások úgy, hogy a két kéz egyszerre ugyanazt csinálja egymás tükörképéent
- Szimmetria tengelye szerint két különböző színnel színezett szív vizsgálata tükörrel;



megadott ábrák vizsgálata, „Előállítható-e az adott szív és tükör segítségével az ábra? Ha igen, akkor hogyan?”

- Papírlap egyik oldalára festékpaca nyomása, a papír másik felének ráhajtása, a papír szétnyitása, a készült minta kiegészítése
- Összehajtott papírból alakzat kivágása
- Összehajtott papírra rajzolt alakzat határvonalainak átbökése gombostűvel
- Néhány kirakott logikai lap (színes rúd) tükörképének megépítése függőleges tengelyre nézve, vízszintes tengelyre nézve (ahogy a tóban látszik)

TÉMAKÖR: Tájékozódás térben és síkon**ÓRASZÁM A SZÉKHELYINTÉZMÉNYBEN: 7 óra****ÓRASZÁM A TAGINTÉZMÉNYBEN: 7 óra****A témakör tartalma további tanórákon is folyamatosan jelenjen meg!****TANULÁSI EREDMÉNYEK****A témakör tanulása hozzájárul ahhoz, hogy a tanuló a nevelési-oktatási szakasz végére:**

- helyesen használja az irányokat és távolságokat jelölő kifejezéseket térben és síkon;
- tájékozódik lakóhelyén, bejárt terepen: bejárt útvonalon visszatalál adott helyre, adott utca és házsám alapján megtalál házat;
- térképen, négyzethálón megtalál pontot két adat segítségével.

FEJLESZTÉSI FELADATOK ÉS ISMERETEK

- Irányokat, távolságokat jelölő szavak jelentésének megismerése térben és síkban tevékenységekkel és játékos szituációkkal
- Tájékozódást segítő játékok, tevékenységek nagymozgásokkal
- Útvonalak bejárása utánzással; az útvonal tudatosítása
- Bejárt útvonal újrajrása emlékezetből
- Téri tájékozódás mozgással, tárgyak mozgatásával
- Függőleges és vízszintes síkon való tájékozódás tárgyak elhelyezésével, mozgatásával, például „fölé”, „alá” többféle értelmezése
- Térbeli és síkbeli elhelyezkedést kifejező szavak jelentésének megismerése játékos tevékenységekkel
- Irány és állás megfigyelése, követése az olvasáshoz, íráshoz kapcsolódva
- Hely meghatározása sakktáblán
- Tájékozódás négyzethálón

FOGALMAK

jobb, bal, le, fel, előtte, mögötte, mellette, kint, bent, előre, hátra, távolabb, közelebb

JAVASOLT TEVÉKENYSÉGEK

- „Hideg-meleg” játék kincskeresésre
- Irányokat jelölő szavak értelmezése térben és síkon, például tolltartó helyezése a szék mellé balra, jobbra, fölél, alá úgy, hogy a székhez nem nyúlunk; majd ceruza helyezése a füzet mellé balra, jobbra, fölél (!), alá (!) úgy, hogy a füzethez nem nyúlunk



- Tájékozódás a babaházban: jobbra, balra, előre, hátra, fel, le; tájékozódás labirintusban és négyzethálós mintákon: jobbra, balra, előre, hátra, fel, le; tájékozódás vonalrendszerbe rajzolt házban és a ház „utcájában”: jobbra, balra, előre, hátra, fel, le
- „Telefonos” játék logikai lapokkal, mozaiklapokkal, színes rudakkal
- „Különbségkereső” játék párban: két tanuló hátára ragasztott egy-egy kép közötti különbségek megtalálása
- Ismert útvonal leírása szóban, például: „Hogyan jutsz az iskolából a játszótérre?”
- Bekötött szemű gyerek irányítása adott célhoz, a célban a kendő levétele után azonos úton visszatalálás a kiindulóponttra
- Szituációs játékokban színházjegyek, mozijegyek alapján ülőhelyek megtalálása
- „Vándorvezér” játék sakktáblán, például „f4-ről 2 mezőt felfele lépve hova jutunk?”
- „Vonalvezetős” játék irányok és távolságok megadásával, melynek során különböző formák rajzolódnak ki a négyzethálón, például 2 lépés fel, 3 lépés balra.
- Négyzethálóra rajzolt minta alapján a vonalvezetés diktálása társnak

TÉMAKÖR: Összefüggések, kapcsolatok, szabályszerűségek felismerése

ÓRASZÁM A SZÉKHELYINTÉZMÉNYBEN: 20 óra

ÓRASZÁM A TAGINTÉZMÉNYBEN: 20 óra

A témakör tartalma további tanórákon is folyamatosan jelenjen meg!

TANULÁSI EREDMÉNYEK

A témakör tanulása hozzájárul ahhoz, hogy a tanuló a nevelési-oktatási szakasz végére:

- részt vesz memóriajátékokban különféle tulajdonságok szerinti párok keresésében;
- megfogalmazza a személyek, tárgyak, dolgok, időpontok, számok, testek, síklapok közötti egyszerű viszonyokat, kapcsolatokat;
- érti a problémákban szereplő adatok viszonyát;
- megfogalmazza a felismert összefüggéseket;
- összefüggéseket keres sorozatok elemei között;
- megadott szabály szerint sorozatot alkot; megértett probléma értelmezéséhez, megoldásához sorozatot, táblázatot állít elő modellként;
- tárgyakkal, logikai készletek elemeivel kirakott periodikus sorozatokat folytat;
- elsorolja az évszakokat, hónapokat, napokat, napszakokat egymás után, tetszőleges kezdőponttól is;
- ismert műveletekkel alkotott sorozat, táblázat szabályát felismeri; ismert szabály szerint megkezdett sorozatot, táblázatot helyesen, önállóan folytat;
- tárgyakkal, számokkal kapcsolatos gépjátékhoz szabályt alkot; felismeri az egyszerű gép megfordításával nyert gép szabályát;
- felismer kapcsolatot elempárok, elemhármassok tagjai között;
- szabályjátékok során létrehoz a felismert kapcsolat alapján további elempárokat, elemhármassokat;
- a sorozatban, táblázatban, gépjátékokban felismert összefüggést megfogalmazza saját



szavaival, nyíljelöléssel vagy nyitott mondattal.

FEJLESZTÉSI FELADATOK ÉS ISMERETEK

- Adott viszonyban lévő, adott összefüggésnek megfelelő párok keresése
- Személyek, tárgyak, dolgok, számok, testek, síklapok között megjelenő kapcsolatok megfigyelése, felfedezése
- Számpárok, számhármassok közötti kapcsolatok felfedezése, jellemzése
- A problémákban szereplő adatok viszonyának felismerése, például: időrend, nagyságviszonyok, változások, egyenlőségek
- Megfigyelt kapcsolatok megfordítása, például Anna alacsonyabb, mint Berci, Berci magasabb, mint Anna
- Változó helyzetek megfigyelése, a változás jelölése nyíllal
- Sorozatok képzése tárgyakkal, mozgással, hanggal, valamilyen logikai készlet elemeivel, számokkal
- Összefüggések keresése egyszerű sorozatok elemei között
- Sorozat alkotása közösen értelmezett szabály szerint
- Tárgyakkal, logikai készletek elemeivel kirakott egyszerű periodikus sorozatok folytatása
- A mindennapi életünkből jól ismert periódusok megfigyelése: évszakok, hónapok, hetek napjai, napszakok
- Elkezdett sorozatok, táblázatok egyszerű szabályának felismerése
- Megkezdett egyszerű szabályú sorozat folytatása mindkét irányban
- Gépjátékok különféle elemekkel (például: tárgyak, számok, alakzatok)
- Gépjátékok szabályának felismerése
- Gépjátékokban több eset kipróbálása után elem párok, elemhármassok hiányzó elemének megtalálása
- Megfigyelt szabály alapján további elem párok, elemhármassok alkotása
- Sorozatban, gépjátékokban, táblázatban felismert összefüggés megfogalmazása saját szavakkal
- Felismert kapcsolatok, összefüggések, szabályszerűségek szóbeli kifejezése
- Sorozatok, szabályjátékok alkotása

FOGALMAK

szabály, sorozat, számsorozat, növekvő, csökkenő, kapcsolat, számpár, számhármass

JAVASOLT TEVÉKENYSÉGEK

- Kakuktkojás-kereső játékok
- „Mi változott?” játék
- Ismétlődő mozgásos cselekvések, például tapsolás, dobolás, dobbantás, koppantás, ugrás, guggolás, tapsolás, dobolás, dobbantás, koppantás, ugrás, guggolás...
- Alakzatokkal kirakott periodikus sorozat lejátszása, például 2 háromszög, 1 kör ismétlődik; a háromszögre tapsolunk, a körre dobbantunk
- Ismétlődő ritmusjelek letapsolása
- Sorozatok kirakása szöges táblán kifeszített alakzatokkal
- „Milyen nap lesz?” fejtörők: például egy hét múlva; holnapután, ha tegnapelőtt hétfő volt



- Kapcsolatok megfigyelése oda-vissza, például: szülő-gyerek, testvér, osztálytárs; alacsonyabb, magasabb, egyforma magas; idősebb, fiatalabb, ugyanannyi idős
- Több gyerek közötti kapcsolati háló megjelenítése rámutatással; a mutatók lejegyzése nyilakkal; például mindenki mutasson az idősebbre
- „Gépes játékok” egyváltozós, kétváltozós, fordított gépekkel

TÉMAKÖR: Adatok megfigyelése

ÓRASZÁM A SZÉKHELYINTÉZMÉNYBEN: 6 óra

ÓRASZÁM A TAGINTÉZMÉNYBEN: 6 óra

TANULÁSI EREDMÉNYEK

A témakör tanulása hozzájárul ahhoz, hogy a tanuló a nevelési-oktatási szakasz végére:

- adatokat gyűjt a környezetében;
- adatokat rögzít későbbi elemzés céljából;
- gyűjtött adatokat táblázatba rendez, diagramon ábrázol;
- adatokat gyűjt ki táblázatból, adatokat olvas le diagramról;
- jellemzi az összességeket.

FEJLESZTÉSI FELADATOK ÉS ISMERETEK

- Minőségi és mennyiségi tulajdonsággal kapcsolatos adatok megfigyelése, gyűjtése, rögzítése
- Tevékenységek során kapott adatok lejegyzése
- Közös tevékenységek során szerzett adatok alapján egyszerű diagram készítése kirakással, rajzzal
- Egyszerű diagramról adatok, összefüggések leolvasása közösen
- Egyenlő adatok keresése, legkisebb, legnagyobb kiválasztása

FOGALMAK

adat, diagram

JAVASOLT TEVÉKENYSÉGEK

- „Tornasor” játék: a tanulók oszlopokba rendeződnek valamilyen szempont szerint, például ki melyik hónapban, évszakban született; mekkora a lábmérete, kisujj mérete; hány betűből áll a neve
- Versenyek eredményének feljegyzése, például „Ki tud több gyufaszálat egyesével felvenni a földről egy perc alatt?”; a versenyzők eredményének rögzítése négyzethálós papíron
- Saját testmérések mérése, a kapott adatok elemzése, például fejkörfogat lemérése fejdísz készítéséhez papírcsíkkal, majd a papírcsíkok felragasztása függőlegesen egymás mellé; helyből távolugrás lemérése spárgával, spárgák felragasztása
- Sajtos dobozokból oszlopdiagram építése, például „Kedvenc reggeli italod”



TÉMAKÖR: Valószínűségi gondolkodás

ÓRASZÁM A SZÉKHELYINTÉZMÉNYBEN: 6 óra

ÓRASZÁM A TAGINTÉZMÉNYBEN: 6 óra

TANULÁSI EREDMÉNYEK

A témakör tanulása hozzájárul ahhoz, hogy a tanuló a nevelési-oktatási szakasz végére:

- részt vesz olyan játékokban, kísérletekben, melyekben a véletlen szerepet játszik;
- tapasztalatai alapján különbséget tesz a „biztos”, „lehetetlen”, „lehetséges, de nem biztos” események között;
- megítéli a „biztos”, „lehetetlen”, „lehetséges, de nem biztos” eseményekkel kapcsolatos állítások igazságát;
- tapasztalatai alapján tippet fogalmaz meg arról, hogy két esemény közül melyik esemény valószínűbb olyan, véletlentől függő szituációk során, melyekben a két esemény valószínűsége között jól belátható a különbség;
- tetszőleges vagy megadott módszerrel összeszámolja az egyes kimenetek előfordulásait olyan egyszerű játékokban, kísérletekben, amelyekben a véletlen szerepet játszik;
- a valószínűségi játékokban, kísérletekben megfogalmazott előzetes sejtését, tippjét összeveti a megfigyelt előfordulásokkal.

FEJLESZTÉSI FELADATOK ÉS ISMERETEK

- Részvétel valószínűségi játékokban; intuitív esélylatolgatás, tippek megfogalmazása
- Valószínűségi kísérletek végzése, események megfigyelése
- Játékos tapasztalatszerzés a véletlenről, a biztosról és a lehetetlenről
- „Biztos”, „lehetséges, de nem biztos” és „lehetetlen” események megfigyelése kísérletek során
- Véletlen események bekövetkezéseinek összeszámolása, ábrázolása különféle módokon, például: strigulázással, diagrammal, táblázatba rögzítéssel
- A „biztos” és „lehetetlen” cáfolata ellenpélda mutatásával

FOGALMAK

véletlen; „biztos”, „lehetséges, de nem biztos”, „lehetetlen” esemény; tipp

JAVASOLT TEVÉKENYSÉGEK

- „Kukás” játékok
- „Macska-egér harc” játék: 20 mezőből álló pályán haladnak a bábuk, az egér indul, 1-2-3-4-es dobásokra haladhat a dobott értéknek megfelelően, a macska pedig 5-6-os dobásra; utoléri-e a macska az egeret, mielőtt az egér a 20-as mezőn lévő egérlukba ér?
- „Teknős és nyúl” játék: 20 mezőből álló pályán haladnak a „versenyzők”; teknős 1-2-3-4-es dobásra mozdul, nyúl 5-6-ra; az nyer, aki hamarabb ér célba
- Tippetős feladat: a tanulók házi kedvencei nevének felírása cetlikre; fajonkénti csoportosításuk (kutya, macska, akvárium stb.); a csoportosítás alapján oszlopdiagram készítése; a cetlik kalapba gyűjtése, majd húzás a kalapból; húzás előtt az oszlopdiagram jellemzőinek figyelembevételével tippelés, hogy milyen állat nevét húzzuk majd ki a kalapból

2022. BOLDOG SÁNDOR ISTVÁN KATOLIKUS ÁLTALÁNOS ISKOLA

- Valószínűségi kísérletek, például: 3 piros, 3 kék golyó közül 3 golyó húzása, majd 1 piros és 5 kék golyó közül 3 golyó húzása; „Melyik esetben könnyebb 3 egyformát húzni?“, „Tippelj!“, „Végezz 20-20 kísérletet!”
- Kockákra számokat írunk a szabályostól eltérő módon, például 1; 2; 2; 3; 3; 4; játék ezekkel a kockákkal (Sárkányok erdeje játék)

SZABADON FELHASZNÁLHATÓ ÓRAKERET:

Az intézmény saját döntése alapján felzárkóztatásra, elmélyítésre, tehetséggondozásra, számonkérésre, év eleji ismétlésre

ÓRASZÁM A SZÉKHELYINTÉZMÉNYBEN: 8 óra

ÓRASZÁM A TAGINTÉZMÉNYBEN: 8 óra



Matematika 3–4. évfolyam

Az első két évet meghatározó alapozó tevékenységek folytatása mellett ebben az időszakban fokozatosan több szerepet kapnak a fogalmi gondolkodást előkészítő megfigyelések, az összefüggések felfedeztetése, a képi információk feldolgozása és az általánosítás. A tanulók egyre önállóbban értelmezik a hallott, olvasott matematikai tartalmú szövegeket, és maguk is alkotnak ilyeneket szóban és írásban.

A kapcsolatok, összefüggések, feltételezések és magyarázatok felismerése és értelmezése hozzátartozik a fogalmak építéséhez és egyben a kreatív, problémamegoldó és logikai gondolkodás fejlődéséhez. A tanulási folyamat szerves részeként nagy szerepet kap a vélemények megfogalmazása, meghallgatása, ütköztetése. A tanulók munkájának értékelésében hangsúlyt kap az önismeretet és önértékelést alakító szempontok tudatosítása. Mindezek segítik a tanulókat a felső tagozatra lépéskor az átmeneti nehézségek leküzdésében. A kis számok körében – az első két évfolyamon – megkezdett számfogalom-alkítást tovább erősítjük a nagyobb számkör segítségével, és tapasztalatot szerzünk a nagyobb számokról. Emellett tevékenységeket végzünk a tört számok és a negatív számok fogalmának alapozására.

Fontos továbblépés, hogy a 4. évfolyam végére rutinszerűvé válik az alapműveletek végzése a 10 000-es számkörben.

A mérési tapasztalatok gazdagodnak, de még mindig a mennyiségek helyes képzetének kialakítása a fontos. Az eszköz nélküli átváltás nem követelmény.

A tanulók a geometriai feladatok során is egyre önállóbban és pontosabban meg tudják fogalmazni észrevételeiket, jellemezni tudják alkotásaikat. Negyedik évfolyam végére a sok tevékenység eredményeként bizonyos fogalmakról biztos tapasztalattal rendelkeznek, melyekre szükségük lesz a felső tagozaton.

A 3–4. évfolyamon a matematika tantárgy óraszámja:

- székhelyintézményben: 288 óra
- tagintézményben: 288 óra

A témaköröknél megadott óraszámokba szükség esetén bele kell építeni az ismeretszerzés mellé a differenciált fejlesztést (felzárkóztatást, tehetség gondozást), a játékos gyakorlást és a számonkérést is.



A témakörök áttekintő táblázata a székhelyintézményben és a tagintézményben:

Témakör	Óraszám		
	3. évfolyam	4. évfolyam	Összes óraszám
Válogatás, halmazok alkotása, vizsgálata	3	3	6
Rendszerezés, rendszerképzés	5	5	10
Állítások	4	4	8
Problémamegoldás	5	5	10
Szöveges feladatok megoldása	8	8	16
Szám és valóság kapcsolata	4	4	8
Számlálás, becslés	5	5	10
Számok rendezése	3	3	6
Számok tulajdonságai	9	8	17
Számok helyi értékes alakja	6	6	12
Mérőeszköz használata, mérési módszerek	10	10	20
Alapműveletek értelmezése	3	3	6
Alapműveletek tulajdonságai	4	4	8
Szóbeli számolási eljárások	6	6	12
Fejben számolás	7	8	15
Írásbeli összeadás és kivonás	6	6	12
Írásbeli szorzás és osztás	6	6	12
Törtrészek	5	5	10
Negatív számok	3	3	6
Alkotás térben és síkon	6	6	12
Alakzatok geometriai tulajdonságai	6	6	12
Transzformációk	4	4	8
Tájékozódás térben és síkon	3	3	6
Összefüggések, kapcsolatok, szabályszerűségek felismerése	9	9	18
Adatok megfigyelése	3	3	6
Valószínűségi gondolkodás	3	3	6
Szabadon felhasználható órakeret az intézmény saját döntése alapján: felzárkóztatásra, elmélyítésre, tehetséggondozásra, számonkérésre, év eleji ismétlésre	8	8	16
Összes óraszám:	144	144	288
Összes óraszám:	288		



TÉMAKÖR: Válogatás, halmazok alkotása, vizsgálata

ÓRASZÁM A SZÉKHELYINTÉZMÉNYBEN: 6 óra

ÓRASZÁM A TAGINTÉZMÉNYBEN: 6 óra

A témakör tartalma további tanórákon is folyamatosan jelenjen meg!

TANULÁSI EREDMÉNYEK

A témakör tanulása eredményeként a tanuló:

- megkülönböztet, azonosít egyedi, konkrét látott, hallott, mozgással, tapintással érzékelhető tárgyakat, dolgokat, helyzeteket, jeleket;
- játékos feladatokban személyeket, tárgyakat, számokat, formákat néhány meghatározó tulajdonsággal jellemez;
- tudatosan emlékezetébe vési az észlelt tárgyakat, személyeket, dolgokat, és ezek jellemző tulajdonságait, elrendezését, helyzetét;
- válogatásokat végez saját szempont szerint személyek, tárgyak, dolgok, számok között;
- felismeri a mások válogatásában együvé kerülő dolgok közös és a különválogatottak eltérő tulajdonságát;
- folytatja a megkezdett válogatást felismert szempont szerint;
- személyek, tárgyak, dolgok, szavak, számok közül kiválogatja az adott tulajdonsággal rendelkező összes elemet;
- azonosítja a közös tulajdonsággal rendelkező dolgok halmazába nem való elemeket;
- megnevezi egy adott tulajdonság szerint ki nem válogatott elemek közös tulajdonságát a tulajdonság tagadásával;
- barkochbázis valóságos és elképzelt dolgokkal is, kerüli a felesleges kérdéseket;
- halmazábrán is elhelyez elemeket adott címkék szerint;
- adott, címkéssel ellátott halmazábrán elhelyezett elemekről eldönti, hogy a megfelelő helyre kerültek-e; a hibás elhelyezést javítja;
- talál megfelelő címkéket halmazokba rendezett elemekhez;
- megfogalmaz adott halmazra vonatkozó állításokat; értelemszerűen használja a „mindegyik”, „nem mindegyik”, „van köztük...”, „egyik sem...” és a velük rokon jelentésű szavakat;
- két szempontot is figyelembe vesz egyidejűleg;
- két meghatározott tulajdonság egyszerre történő figyelembevételével szétválogat adott elemeket: tárgyakat, személyeket, szavakat, számokat, alakzatokat;
- megfogalmazza a halmazára egyes részeibe kerülő elemek közös, meghatározó tulajdonságát; helyesen használja a logikai „nem” és a logikai „és” szavakat, valamint a velük azonos értelmű kifejezéseket;
- megítéli, hogy adott halmazra vonatkozó állítás igaz-e vagy hamis.

FEJLESZTÉSI FELADATOK ÉS ISMERETEK

- Barkochbázis konkrét tárgyak kirakása nélkül
- Barkochba játékokban minél kevesebb kérdésre törekvés



- Személyek, tárgyak, képek, alakzatok, jelek, számok válogatása választott vagy adott szempont, tulajdonság szerint
- Elkezdett válogatások esetén az elemek közös tulajdonságának felismerése, a válogatás szempontjának megfogalmazása; címkézés, a felismert szempont alapján a válogatás folytatása
- A halmazba nem való elemek esetén az elemek tulajdonságainak tagadása, a logikai „nem” használata
- Halmazok képzése tagadó formában megfogalmazott tulajdonság szerint, például *nem kör*
- Válogatások kétszer kétfelé (két szempont szerint) tárgyi tevékenységgel; az egy helyre kerülő elemek közös, meghatározó tulajdonságainak keresése, értése: a logikai „nem” és a logikai „és”
- Két halmaz közös részének jellemzése logikai „és”-sel
- Elemek elhelyezése halmazábrában, a halmazára egyes részeinek jellemzése, például piros, de nem háromszög; se nem piros, se nem háromszög
- A kétszer kétfelé (két szempont szerint) válogatás ábrázolása Venn-diagramon
- Konkrét halmazok közös részéből elemek felsorolása
- Két szempont egyidejű figyelembevétel, például: háromjegyű és számjegyeinek összege 8; tükrös és négy szöge van
- A logikai „és” helyes használata két halmaz közös részének jellemzésére

FOGALMAK

logikai „nem”, logikai „és”

JAVASOLT TEVÉKENYSÉGEK

- Barkochba játék különféle logikai készleteken többféle szabály szerint, például egyszerű barkochba, fordított barkochba, barkochba két elem egyszerre történő kitalálására, kapcsolati barkochba; ezek mindegyikének kipróbálása hazudósan is
- Játék tanulók által csoportban készített 3, 4 ábrás kártyakészlettel, tananyaghoz igazított tartalommal
- Játék tanulók által csoportban készített logikai kártyacsomaggal
- „Ország, város” játék számokkal: egy-egy oszlopnak egy-egy számtulajdonság felel meg; sorsolt számjegyekből az oszlopoknak megfelelő tulajdonságú számok előállítás
- „Kapuőr” útválasztó játék két kapuőrrel
- „Ki jut a várba?” játék
- Játék logikai lapokkal
- Tanulók, tárgyak válogatása két tulajdonság szerint két külön hulahoppkarikába, mindkét tulajdonsággal rendelkező elemek helyének keresése, tanulói ötlet alapján a hulahoppkarikák összehúzóása (metszetképzés)
- Tárgyak, képek, alakzatok, számok válogatása két tulajdonság szerint papírlapra és madzagkarikába, mindkét tulajdonsággal rendelkező elemek helyének keresése, a papírlappal és a madzagkarikával metszetképzés



TÉMAKÖR: Rendszerezés, rendszerképzés

ÓRASZÁM A SZÉKHELYINTÉZMÉNYBEN: 10 óra

ÓRASZÁM A TAGINTÉZMÉNYBEN: 10 óra

A témakör tartalma további tanórákon is folyamatosan jelenjen meg!

TANULÁSI EREDMÉNYEK

A témakör tanulása eredményeként a tanuló:

- barkochbázis valóságos és elképzelt dolgokkal is, kerüli a felesleges kérdéseket;
- két szempontot is figyelembe vesz egyidejűleg;
- felsorol elemeket konkrét halmazok közös részéből;
- megfogalmazza a halmazára egyes részeibe kerülő elemek közös, meghatározó tulajdonságát; helyesen használja a logikai „nem” és a logikai „és” szavakat, valamint a velük azonos értelmű kifejezéseket;
- keresi az okát annak, ha a halmazára valamelyik részébe nem kerülhet egyetlen elem sem;
- adott elemeket elrendez választott és megadott szempont szerint is;
- sorba rendezett elemek közé elhelyez további elemeket a felismert szempont szerint;
- két, három szempont szerint elrendez adott elemeket többféleképpen is; segédeszközként használja a táblázatos elrendezést és a fadiagramot;
- megkeresi egyszerű esetekben a két, három feltételnek megfelelő összes elemet, alkotást;
- megfogalmazza a rendezés felismert szempontjait;
- megkeresi két, három szempont szerint teljes rendszert alkotó, legfeljebb 48 elemű készlet hiányzó elemeit, felismeri az elemek által meghatározott rendszert.

FEJLESZTÉSI FELADATOK ÉS ISMERETEK

- Elemek sorozatba rendezése az egyező és eltérő tulajdonságok száma alapján (például: a szomszédos elemek pontosan egy tulajdonságban különbözzenek)
- A válogatás, osztályozás, rendszerezés alkalmazása más tantárgyak tanulásakor
- Alkalmilag összeállított készletek és különféle teljes logikai készletek elemeinek egy vagy több szempont szerinti válogatása, rendszerezése tevékenységgel, mozgással
- Adott halmaz elemeinek rendszerezése megadott szempont szerint, különböző módszerekkel, például: táblázat, fadiagram, ágrajz
- Teljes rendszert alkotó legfeljebb 48 elemnél a hiány felismerése a rendszerezés elvégzése után
- Az összes, a feltételeknek megfelelő alkotás felsorolása egyszerű esetekben: 2-3 feltétel esetén, kis elemszámú problémánál

JAVASOLT TEVÉKENYSÉGEK

- Logikai lapokból „kígyó” vagy „háló” készítése, a szomszédos elemek között 1-2-3-4 eltérő tulajdonsággal
- „Királyos játék” logikai lapokkal



- Logikai készlet elemeinek körberakása egy különbséggel
- Két elem között további elemek segítségével útvonal építése a szomszédos elemekre vonatkozó feltétel alapján
- 3×3-as, 4×4-es táblázatba elemek rendezése feltételek alapján, például legyen közös tulajdonság soronként; lerakott elemek átrendezése; hiányzó elemek pótlása
- Úthálózaton való végighaladás: az elágazásokba útjelző táblákat rakunk a logikai készlet elemeinek tulajdonságai szerint; az úthálózatot a gyerekek végigjárják kezükben egy logikai elemmel; a megfelelő helyre kell érkezniük; az úthálózatot lerajzolják ágrajzként, a saját útvonalukat jelölik
- „Elvitte a szarka” játék, hiányzó elemek megtalálása
- Egyszerű logikai készlet készítése csoportmunkában, például tejfölös poharakból; faágakból; spárgákából
- Logikai készlet elemeiből feltételeknek megfelelő összes elem kiválasztása, ágrajz kiegészítése, alkotása
- Szendvicsek készítése – összes lehetőség kirakása
- Sorba rendezős feladat: sorban mindenki rak egy új lehetőséget, például 2 piros, 2 kék gyöngyöt fűz fel fogpiszkálóra, úgy, hogy számít a sorrend; ha nem tud rakni, passzol, aki jót rakott, kap egy zsetont, aki olyat rak, ami már volt, visszaad egy zsetont; amikor már senki sem tud rakni, közösen megbeszélik, hogy miért nincs több a kirakott elemek rendszerezésével
- Geometriai alkotások során az adott feltételeknek megfelelő alkotások gyűjtése, rendszerezési szempontok keresése tanítói segítséggel, például tetromino elemeinek megalkotása; 3×3-as pontrácson különböző háromszögek alkotása

TÉMAKÖR: Állítások

ÓRASZÁM A SZÉKHELYINTÉZMÉNYBEN: 8 óra

ÓRASZÁM A TAGINTÉZMÉNYBEN: 8 óra

A témakör tartalma további tanórákon is folyamatosan jelenjen meg!

TANULÁSI EREDMÉNYEK

A témakör tanulása eredményeként a tanuló:

- megítéli, hogy adott halmazra vonatkozó állítás igaz-e vagy hamis;
- megfogalmaz adott halmazra vonatkozó állításokat; értelemszerűen használja a „mindegyik”, „nem mindegyik”, „van köztük...”, „egyik sem...” és a velük rokon jelentésű szavakat;
- megfogalmazza a halmazára egyes részeibe kerülő elemek közös, meghatározó tulajdonságát; helyesen használja a logikai „nem” és a logikai „és” szavakat, valamint a velük azonos értelmű kifejezéseket;
- tudatosan emlékezetébe vés szavakat, számokat, utasítást, adott helyzetre vonatkozó megfogalmazást;
- hiányos állításokat igazzá tevő elemeket válogat megadott alaphalmazból;



- egy állításról ismeretei alapján eldönti, hogy igaz vagy hamis;
- ismeretei alapján megfogalmaz önállóan is egyszerű állításokat;
- példákat gyűjt konkrét tapasztalatai alapján matematikai állítások alátámasztására.

FEJLESZTÉSI FELADATOK ÉS ISMERETEK

- Adott konkrét helyzetről köznyelvi és matematikai tartalmú állítások megfogalmazása szabadon és irányított megfigyelések alapján
- Konkrét, megfigyeléssel ellenőrizhető állítások igazságának és hamisságának eldöntése
- Adott halmazra és egyes részeire vonatkozó állítások megfogalmazása
- Halmazra és a halmaz részhalmazaira vonatkozó állítások igazságának eldöntése
- Igaz és hamis állítások alátámasztására példák és ellenpéldák keresése, felsorolása
- Személyekre, tárgyakra, formákra, számokra vonatkozó hiányos állítások kiegészítése igazzá, nem igazzá; kis elemszámú alaphalmazon az összes igazzá tevő elem, elempár megkeresése
- Lezárt hiányos állítások igazságának megítélése

JAVASOLT TEVÉKENYSÉGEK

- „Telefonos” játék
- „Rontó” játék
- „Füllentős” játék csoportban: a csoportok mondanak 3 állítást, 1 hamisat, 2 igazat; a többieknek ki kell találni, melyik a hamis
- Papírcsíkon egy olyan állítás szerepel, amely két helyen is hiányos, a hiányt konkrét dobozok jelzik; a mondat kiegészítése azzal, hogy a dobozokba elemeket választunk, például: „A ... rúd hosszabb, mint a ... rúd”, olyan rúdpárok keresése, amelyek igazzá teszik a mondatot, illetve amelyek hamissá
- „Mastermind” játék színekkel és számokkal

TÉMAKÖR: Problémamegoldás**ÓRASZÁM A SZÉKHELYINTÉZMÉNYBEN: 10 óra****ÓRASZÁM A TAGINTÉZMÉNYBEN: 10 óra****A témakör tartalma további tanórákon is folyamatosan jelenjen meg!****TANULÁSI EREDMÉNYEK****A témakör tanulása eredményeként a tanuló:**

- a tevékenysége során felmerülő problémahelyzetben megoldást keres;
- kérésre, illetve problémahelyzetben felidézi a kívánt, szükséges emlékképet;
- megfogalmazott problémát tevékenységgel, megjelenítéssel, átfogalmazással értelmez;
- az értelmezett problémát megoldja;
- a problémamegoldás során a sorrendben végzett tevékenységeket szükség szerint visszafelé is elvégzi;
- megoldását értelmezi, ellenőrzi;
- kérdést tesz fel a megfogalmazott probléma kapcsán;
- tevékenység, ábrarajzolás segítségével megold egyszerű, következtetési szöveges



feladatokat;

- egy- és többszemélyes logikai játékokban döntéseit mérlegelve előre gondolkodik.

FEJLESZTÉSI FELADATOK ÉS ISMERETEK

- Hétköznapi helyzetekben, tevékenységek során felmerülő problémahelyzet felismerése, arra megoldás keresése
- Hiányzó információk pótlása méréssel, számlálással, információgyűjtéssel
- Megfogalmazott probléma értelmezése tevékenységgel, megjelenítéssel, átfogalmazással
- Tevékenységgel, megjelenítéssel értelmezett probléma megoldása
- A kapott megoldás visszahelyezése a szituációba, a megoldás értelmezése
- Ellenőrzés: a kapott megoldás megfelel-e a megadott feltételeknek
- Kérdésfeltevés a problémahelyzet kapcsán
- Többlépéses cselekvéssor, művelet sor elvégzése visszafelé is
- Visszafelé gondolkodással következtetési feladatok megoldása
- Egyszerű következtetési szöveges feladatok megoldása, például: tevékenységgel, ábrarajzolással, szakaszos ábrázolással
- Egyszerű gondolkodtató, logikai feladatok megoldásának keresése
- Egy- és többszemélyes logikai játékokban egy-két lépéssel előre tervezés
- Többféle megoldási mód keresése, a különböző megoldási módok értékelése

JAVASOLT TEVÉKENYSÉGEK

- A gyerekek hétköznapi életével kapcsolatos információk gyűjtése csoportokban, például menetrend, nyitvatartási idő, belépődíjak, árak, étteremben étlap, boltban árak
- Adatok felhasználása csoportmunkában, például plakát tervezéséhez; képzelt interjú lejátszásához
- Kirándulás, kulturális program (múzeum-, színházlátogatás) tervezése: útiterv, költségek, időbeosztás, ismertető
- Problémák lejátszása szerepjátékként, bábokkal, absztrakt eszközökkel (korong, pálcika, kupakok, színes rudak), például „fejek-lábak” feladat, „megevett gombócok” feladat
- Logikai rejtvények, történetek
- „Gondoltam egy számot”
- Nim játékok
- Egyszerűbb táblás logikai, stratégiai játékok; kártyajátékok
- Logikai rejtvények egyszerűbb feladványai, például: sudoku-variációk, Gokigen Naname (Labirintusépítés), Kakuro (Számkeresztrejtvény), Hashiwokakero (Hídépítés), Grafilogika

TÉMAKÖR: Szöveges feladatok megoldása

ÓRASZÁM A SZÉKHELYINTÉZMÉNYBEN: 16 óra

ÓRASZÁM A TAGINTÉZMÉNYBEN: 16 óra

A témakör tartalma további tanórákon is folyamatosan jelenjen meg!

TANULÁSI EREDMÉNYEK

A témakör tanulása eredményeként a tanuló:



- értelmezi, elképzei, megjeleníti a szöveges feladatban megfogalmazott hétköznapi szituációt;
- szöveges feladatokban megfogalmazott hétköznapi problémát megold matematikai ismeretei segítségével;
- tevékenység, ábrarajzolás segítségével megold egyszerű, következtetési, szöveges feladatokat;
- megkülönbözteti az ismert és a keresendő (ismeretlen) adatokat;
- megkülönbözteti a lényeges és a lényegtelen adatokat;
- az értelmezett szöveges feladathoz hozzákapcsol jól megismert matematikai modellt;
- a megválasztott modellen belül meghatározza a keresett adatokat;
- a modellben kapott megoldást értelmezi az eredeti problémára; arra vonatkoztatva ellenőrzi a megoldást;
- választ fogalmaz meg a felvetett kérdésre;
- önállóan értelmezi a hallott, olvasott matematikai tartalmú szöveget;
- nyelvi szempontból megfelelő választ ad a feladatokban megjelenő kérdésekre.

FEJLESZTÉSI FELADATOK ÉS ISMERETEK

- A hallott, olvasott matematikai tartalmú szöveg önálló értelmezése
- Hétköznapi felmerülő matematikai tartalmú problémákkal kapcsolatos szöveges feladatok értelmezése, megoldása (például: bajnokság, időbeosztás, vásárlás, sütés-főzés)
- Szöveges feladatok olvasása, értelmezése, eljátszása, megjelenítése kirakásokkal, rajzokkal önállóan
- Adatok gyűjtése, lényeges adatok kiemelése
- Kérdés értelmezése, keresendő adatok azonosítása
- Adatok különböző típusainak megkülönböztetése, például: felesleges, hiányos
- Adatok és azok kapcsolatainak megjelenítése valamilyen szimbolikus rajz, matematikai modell segítségével, például művelet, táblázat, szakaszos ábra, nyíldiagram, halmazábra, sorozat
- Ismeretlen adatok meghatározása a modellen belül
- Egy-, kétlépéses alpműveletekkel leírható szöveges feladatok megoldása
- Fordított szövegezésű feladatok értelmezése, megoldása
- Megoldás értelmezése az eredeti problémára, ellenőrzés
- Nyelvileg és matematikailag helyes válasz megfogalmazása
- Szöveges feladatok alkotása hétköznapi szituációkra, adott matematikai modellhez, számfeladathoz

FOGALMAK

felesleges adat

JAVASOLT TEVÉKENYSÉGEK

- Beszélgetés, történetmesélés eseményképekről, ábrákról szabadon és egy-egy részletre fókuszálva is
- Hétköznapi helyzetekből matematikai tartalmú állítások megfogalmazása
- Szétvágott szöveg egyes darabjainak értelmezése külön-külön, a darabok összerakása és



értelmezése

- „Mondd ugyanazt kicsit másképp, kicsit egyszerűbben”: szöveg átfogalmazása (egyre egyszerűbb alakra) láncban
- „Mi változott?” játék mondatokkal: változtatunk egy szót, toldalékot vagy a szavak sorrendjét; „Változott-e a szöveg értelme?”
- „Egynyelvű szótár” játék: szómagyarázat, esetleg a letakart (nem értett) szó jelentésének kitalálása a szöveggörnyezetből
- Szöveges feladatban leírt szituáció kirakása különböző eszközökkel, színes rudakkal
- Többféle modell közül a megfelelők kiválasztása adott szöveges feladathoz
- „Feladatküldés” szöveges feladatokkal: csoportonként adott helyzethez, képhez, modellhez szöveges feladat alkotása; a feladat továbbadása másik csoportnak, ami visszaküldi a megoldást; a feladatírók ellenőrzik

TÉMAKÖR: Szám és valóság kapcsolata

ÓRASZÁM A SZÉKHELYINTÉZMÉNYBEN: 8 óra

ÓRASZÁM A TAGINTÉZMÉNYBEN: 8 óra

TANULÁSI EREDMÉNYEK

A témakör tanulása eredményeként a tanuló:

- összehasonlítja véges halmazokat az elemek száma szerint;
- ismeri két halmaz elemeinek kölcsönösen egyértelmű megfeleltetését (párosítását) az elemszámok szerinti összehasonlításra;
- helyesen alkalmazza a feladatokban a több, kevesebb, ugyanannyi fogalmakat 10 000-es számkörben;
- helyesen érti és alkalmazza a feladatokban a „valamennyivel” több, kevesebb fogalmakat;
- érti és helyesen használja a több, kevesebb, ugyanannyi relációkat halmazok elemszámával kapcsolatban, valamint a kisebb, nagyobb, ugyanakkora relációkat a megismert mennyiségekkel (hosszúság, tömeg, űrtartalom, idő, terület, pénz) kapcsolatban 10 000-es számkörben;
- használja a kisebb, nagyobb, egyenlő kifejezéseket a természetes számok körében;
- helyesen használja a mennyiségi viszonyokat kifejező szavakat, nyelvtani szerkezeteket;
- megfelelő szókinccset és jeleket használ mennyiségi viszonyok kifejezésére szóban és írásban.

FEJLESZTÉSI FELADATOK ÉS ISMERETEK

- Természetes szám darabszám, mérőszám és értékmérő tartalommal 10 000-es számkörben
- Számkörbővítések során valóságos tapasztalatszerzés a nagyobb számokról konkrét számlálással, egyénileg és csoportosan végzett tevékenységekkel (például: 415 kukoricaszem, 120 pálcika/gyerek, 4512 db papír zsebkendő 100-as csomagolású papír zsebkendő segítségével kirakva)
- Tapasztalatszerzés nagy számok mérőszámként való megjelenéséről a valóságban (például: 4512 cm, 4512 mm, 4512 g, 4512 másodperc)



- Mennyiségek (hosszúság, tömeg, terület, űrtartalom, idő, pénz) összehasonlítása mérőszámaik alapján, kisebb, nagyobb, ugyanakkora relációk felismerése, megnevezése 10 000-es számkörben
- A természetes számok körében a kisebb, nagyobb, egyenlő kifejezések helyes használata
- Mennyiségekre vonatkozó feladatokban a több, kevesebb, ugyanannyi fogalmak helyes használata 10 000-es számkörben
- A mennyiségi viszonyokat kifejező szavak, nyelvtani szerkezetek helyes használata
- A mennyiségi viszonyokat kifejező szimbólumok helyes használata szóban és írásban

FOGALMAK

„Valamennyivel” több, kevesebb, ugyanannyi relációk, mennyiségi viszonyokat kifejező szavak.

JAVASOLT TEVÉKENYSÉGEK

- Alakzatok rajzolása milliméterpapíron a vonalak mentén; „Hány kis négyzetből áll a bekerített rész?”
- Különböző számok kivágása négyzethálós füzetből és milliméterpapírból is, például 347 az 3 db 10×10-es négyzet, 4 db 10-es csík és 1 db 7-es csík (fektetve)
- Mérések különféle mértékegységekben, a mérés pontosságának korlátai, szükséges mértékegységek értő megválasztása, például „Mit mivel és miben mérjünk?”; iskolás gyerekek tömegét grammban mérni felesleges; füzet hosszát érdemes lehet milliméterben megadni, de egy futópálya hosszát nem

TÉMAKÖR: Számlálás, becslés

ÓRASZÁM A SZÉKHELYINTÉZMÉNYBEN: 10 óra

ÓRASZÁM A TAGINTÉZMÉNYBEN: 10 óra

TANULÁSI EREDMÉNYEK

A témakör tanulása eredményeként a tanuló:

- megszámlál és leszámlál; adott (alkalmilag választott vagy szabványos) egységgel meg- és kimér a 10 000-es számkörben; oda-vissza számlál kerek tízesekkel, százasokkal, ezresekkel;
- ismeri a következő becslési módszereket: közelítő számlálás, közelítő mérés, mérés az egység többszörösével; becslését finomítja újrabecsléssel.

FEJLESZTÉSI FELADATOK ÉS ISMERETEK

- Számlálások egyesével, kerek tízesekkel, százasokkal, ezresekkel oda-vissza 10 000-es számkörben eszközökkel (például: hétköznapi tárgyak, abakusz, pénz) és eszközök nélkül
- Tapasztalatszerzés darabszámok, mennyiségek becslésével kapcsolatban 10 000-es számkörben
- Becslés szerepének, korlátainak tudatosítása
- Becslési módszerek ismerete, közelítő számítás, kerekítés, közelítés pontosítása, becslés finomítása, újrabecslés valóságos dolgokkal, mennyiségekkel gyakorlati helyzetekben (például vásárlás), számítások ellenőrzésekor



- Becslések értékelése

FOGALMAK

Számlálás, mérés, becslés.

JAVASOLT TEVÉKENYSÉGEK

- Nagy számok előfordulása mérőszámként: „Hány darab 5 forintos szükséges egymás mellé rakva, egymásra rakva például 1 méterhez, 10 méterhez; 1 kg-hoz, 10 kg-hoz”; „1000 db, 10 000 db 5 forintos milyen hosszú egymás mellé rakva, milyen magas egymásra rakva, milyen nehéz, miben lehetne tárolni, mennyi idő alatt lehetne leszámlálni ennyi darabot?”; „Mire elég 1000, 10 000 másodperc? Mire elég 1000, 10 000 perc?”
- Abakuszon, szorobánon számlálás

TÉMAKÖR: Számok rendezése

ÓRASZÁM A SZÉKHELYINTÉZMÉNYBEN: 6 óra

ÓRASZÁM A TAGINTÉZMÉNYBEN: 6 óra

TANULÁSI EREDMÉNYEK

A témakör tanulása eredményeként a tanuló:

- nagyság szerint sorba rendez számokat, mennyiségeket;
- megadja és azonosítja számok sokféle műveletes alakját;
- megtalálja a számok helyét, közelítő helyét egyszerű számegyenesen, számtáblázatokban, a számegyenesnek ugyanahhoz a pontjához rendeli a számokat különféle alakjukban a 10 000-es számkörben;
- megnevezi a 10 000-es számkör számainak egyes, tízes, százaz, ezres szomszédjait, tízesekre, százazokra, ezresekre kerekített értékét.

FEJLESZTÉSI FELADATOK ÉS ISMERETEK

- Számok nagyság szerinti összehasonlítása művelettel megadott alakokban is (például: $2000/2$, $500 \cdot 2$, $1250-250$): melyik nagyobb, mennyivel nagyobb, (körülbelül) hányszor akkora, hányada
- Mennyiségi viszonyok jelölése nyíllal vagy a $<$, $>$, $=$ jelekkel
- Számegyenes rajzolása a számok helyének jelölésével 10 000-es számkörben
- Számegyenes irányának, egységének megadása két szám kijelölésével
- Leolvasások a számegyenesről; számok, műveletes alakban megadott számok (például: $300-160$, $40 \cdot 20$) helyének megkeresése a számegyenesen 10 000-es számkörben
- Számok, mennyiségek nagyság szerinti sorba rendezése, helyük megtalálása a számegyenesen
- Számok helyének azonosítása különböző tartományú és léptékű számtáblákon, például: 300-tól 400-ig egyesével; 1200-tól 2850-ig tízesével
- Számok egyes, tízes, százaz, ezres szomszédainak ismerete 10 000-es számkörben
- Számok tízesekre, százazokra, ezresekre kerekítése 10 000-es számkörben

FOGALMAK

százaz számszomszéd, ezres számszomszéd, kerekítés



JAVASOLT TEVÉKENYSÉGEK

- „Kukás” játék három vagy négy dobókocka segítségével alkotott számokkal
- Különféle módon megadott számok (például építőjáték-elemekkel, abakusszal, pénzzel) rendezése növekvő vagy csökkenő sorba
- „Mi változott?” játék madzagra csipeszelt számokkal
- Számok pontos helyének megtalálása egyre kisebb léptékű számegyenesek segítségével
- Számegyenes léptékének meghatározása olyan számegyenesen, ahol ismert két szám, valamint a köztük lévő egységek száma

TÉMAKÖR: Számok tulajdonságai

ÓRASZÁM A SZÉKHELYINTÉZMÉNYBEN: 17 óra

ÓRASZÁM A TAGINTÉZMÉNYBEN: 17 óra

A témakör tartalma további tanórákon is folyamatosan jelenjen meg!

TANULÁSI EREDMÉNYEK

A témakör tanulása eredményeként a tanuló:

- számokat jellemez tartalmi és formai tulajdonságokkal;
- számot jellemez más számokhoz való viszonyával;
- ismeri a római számjelek közül az I, V, X jeleket, hétköznapi helyzetekben felismeri az ezekkel képzett számokat.

FEJLESZTÉSI FELADATOK ÉS ISMERETEK

- Számok kifejezése művelettel megadott alakokkal
- Párosítás és páratlanság fogalmának értelmezése párosítással és két egyenlő részre osztással a 10 000-es számkörben
- Hármasával, négyesével, ötösével... és 3, 4, 5... egyenlő darabszámú csoportból kirakható számok megfigyelése és gyűjtése különféle eszközökkel végzett csoportosítások, építések, megfigyelések során
- Háromszögszámok, négyzetszámok gyűjtése különféle eszközökkel végzett alkotások során
- Számok jellemzése más számokhoz való viszonyukkal, például: adott számnál nagyobb, kisebb valamennyivel, adott számnak a többszöröse
- Számok formai tulajdonságainak megfigyelése: számjegyek száma, számjegyek egymáshoz való viszonya, számjegyeinek összege
- Számok tartalmi, formai jellemzése, egymáshoz való viszonyuk kifejezése kitalálós játékokban
- A római számjelek közül az I, V, X jelek, valamint az ezekből képezhető számok írása, olvasása a hétköznapi helyzetekben, például: óra, keltezés, kerületek jelölése

FOGALMAK

három- és négyjegyű számok, római számok

JAVASOLT TEVÉKENYSÉGEK

- „Ország, város” játék számtulajdonságokkal



- Számtulajdonságokra épülő bűvésztükkök megismerése, megértése
- Háromszögszámok, négyzetszámok kirakása például színes rudakkal, korongokkal, négyzethálón történő bekerítéssel, szöges táblán
- „Hoci, nesze” játék
- Felcsavart számegyenes: papírcsík felcsavarása szabályos három-, négyszög alapú hasáb alakú dobozra, majd a hajtások közé a számok felírása egyesével növekedve; annak megfigyelése, hogy mely számok kerültek azonos lapra; képzeletben további számok vizsgálata a felismert szabályosság szerint
- Római számokhoz kapcsolódó gyufarejtvények megoldása

TÉMAKÖR: Számok helyi értékes alakja**ÓRASZÁM A SZÉKHELYINTÉZMÉNYBEN: 12 óra****ÓRASZÁM A TAGINTÉZMÉNYBEN: 12 óra****TANULÁSI EREDMÉNYEK****A témakör tanulása eredményeként a tanuló:**

- összekapcsolja a tízes számrendszerben a számok épülését a különféle számrendszerekben végzett tevékenységeivel;
- érti a számok ezresek, századokból, tízesekből és egyesekből való épülését, ezresek, századok, tízesek és egyesek összegére való bontását;
- érti a számok számjegyeinek helyi, alaki, valódi értékét;
- helyesen írja és olvassa a számokat a tízes számrendszerben 10 000-ig.

FEJLESZTÉSI FELADATOK ÉS ISMERETEK

- Csoportosítások, beváltások tízes számrendszerben különféle eszközökkel a 1000-es és 10 000-es számkörben, például előre csomagolt, illetve jól csomagolható tárgyakkal, pénzakkal, abakusszal
- Mérések különböző egységekkel és többszöröseikkel
- Leltárak készítése tízes számrendszerben az elvégzett tevékenységek alapján 1000-es és 10 000-es számkörben
- Számok ezresekre, századokra, tízesekre és egyesekre bontott alakjainak előállítás, felismerése nem csak rendezett alakban eszközzel (például: pénz) és eszköz nélkül
- Számok írása, olvasása helyiérték-táblázat alapján
- A helyi értékek egymáshoz való viszonyának megértése
- Számok számjegyeinek helyi, alaki és valódi értéke tapasztalatok alapján
- Helyi érték, alaki érték, valódi érték fogalmának ismerete
- Számok írása, olvasása számrendszeres, azaz helyi értékes alakjukban, 10 000-es számkörben
- Számok nagyság szerinti összehasonlítása hallás alapján és leírt jelük alapján 10 000-es számkörben

**FOGALMAK**

helyi érték, alaki érték, valódi érték, százas, ezres, tízezres, helyiérték-táblázat, tízes számrendszer

JAVASOLT TEVÉKENYSÉGEK

- Apró tárgyak csoportosítása, beváltása, leltározása tojásokkal, tojástartóval a számlálás megkönnyítésére
- Apró tárgyak kifizetése legkevesebb érmével (1, 10, 100 és 1000 forintossal), például „Minden babszem 1 forint”
- Leltározás alapján helyiérték-táblázat bevezetése
- Tevékenységek Dienes-készlettel
- Számok megjelenítése abakuszon, szorobánon
- „Kukás” játék három vagy négy dobókockával alkotott számokkal
- „Ki vagyok én?” játék számokkal, például a tízes helyi értéken 5, az egyes helyi értéken kettővel kisebb, a százasok helyén páratlan szám áll; a meghatározások fokozatosan vezessenek a megoldáshoz
- Letakart számjegyek esetén számok összehasonlítása
- Számok valódi értékének változtatása a számjegyek felcserélésével, a változás irányának és mértékének meghatározása

TÉMAKÖR: Mérőeszköz használata, mérési módszerek

ÓRASZÁM A SZÉKHELYINTÉZMÉNYBEN: 20 óra

ÓRASZÁM A TAGINTÉZMÉNYBEN: 20 óra

TANULÁSI EREDMÉNYEK**A témakör tanulása eredményeként a tanuló:**

- megbecsül, mér alkalmi és szabványos mértékegységekkel hosszúságot, tömeget, űrtartalmat és időt;
- helyesen alkalmazza a mérési módszereket, használ skálázott mérőeszközöket, helyes képzete van a mértékegységek nagyságáról;
- helyesen használja a hosszúságmérés, az űrtartalommérés és a tömegmérés szabványegységei közül a következőket: mm, cm, dm, m, km; ml, cl, dl, l; g, dkg, kg;
- ismeri az időmérés szabványegységeit: az órát, a percet, a másodpercet, a napot, a hetet, a hónapot, az évet;
- ismer hazai és külföldi pénzcímleteket 10 000-es számkörben;
- alkalmazza a felváltást és beváltást különböző pénzcímletek között;
- összeveti azonos egységgel mért mennyiség és mérőszáma nagyságát, összeveti ugyanannak a mennyiségnek a különböző egységekkel való mérésekor kapott mérőszámait;
- megméri különböző sokszögek területét különböző egységekkel;
- területet mér különböző egységekkel lefedéssel vagy darabolással;



- alkalmazza a felváltást és beváltást különböző pénzcímletek között;
- ismer a terület és kerület mérésére irányuló tevékenységeket.

FEJLESZTÉSI FELADATOK ÉS ISMERETEK

- Mennyiségek érzékszervi összehasonlítása
- Mennyiségek összemérése
- Mérési módszerek alkalmazása
- Mennyiségek becslése, kimérése, megmérése szabványmértékegységek közül a következőkkel: mm, cm, dm, m, km; ml, cl, dl, l; g, dkg, kg
- Hétköznapi tapasztalatok szerzése a szabványmértékegységek nagyságáról
- Szabványos mérőeszközök használata
- Időbeli tájékozódás, időbeli periódusok közti tájékozódás; időbeli relációt tartalmazó szavak értő használata
- Időpontok leolvasása különféle órákról, időtartamok meghatározása
- Időbeli tájékozódás, időbeli periódusok kapcsolatai; időbeli relációt tartalmazó szavak értelmezése
- Időpontok és időtartamok közötti összefüggés megértése
- Különböző hazai és külföldi pénzek címleteinek megismerése 10 000-es számkörben
- Összefüggések megtapasztalása a mennyiségek nagysága, az egység nagysága és a mérőszámok között
- Mértékváltás eszköz segítségével
- Nagyobb pénzek címleteinek felváltása, kisebb pénzek beváltása hazai és külföldi pénzegységekkel egyaránt
- Takarékoság fontosságának megértése elvégzett mérésekre alapozva (például: csöpögő csapból elpazarolt vízmennyiség; műanyag flakon térfoglalása a szelektív kukában eredeti méretben és összenyomva)
- Síkbeli alakzatok kerületének becslése, mérése alkalmi és szabványegységekkel különféle eszközök segítségével (például: fonal, négyzetrács, vonalzó)
- Síkbeli alakzatok területének becslése, mérése különféle alkalmi egységekkel való lefedéssel vagy darabolással (például: körlapokkal, mozaiklapokkal, négyzetlapokkal)
- A terület és kerület szavak értő használata

FOGALMAK

kerület, km, ml, cl, g, dkg

JAVASOLT TEVÉKENYSÉGEK

- Osztályterem kicsinyített makettjének elkészítése
- Teli bevásárlószatyor tömegének becslése, mérése, kiszámolása
- Süteménykészítés recept alapján, a hozzávalók kimérése
- Iskolai vagy osztályelőadás időbeosztásának elkészítése
- Kerület mérése, például az alakzat madzaggal való körbemérésével, az alakzat görgetésével félegyenesen
- Szabálytalan és szabályos alakzatok lefedése például körlapokkal, mozaiklapokkal, négyzetlapokkal; lefedés után annak vizsgálata, hogy melyik fedi legpontosabban az



alakzatot

- Tenyér körberajzolása négyzethálón, a tenyér nagyságának becslése kis négyzetekben; kis négyzetek számlálása; a tenyér méretének meghatározása négyzetcentiméterben
- Területfoglaló játékban a megszerzett területek „okos” számlálása
- „Lefedő” játék: 10×10 -es négyzetben felváltva téglalapokat fed le két játékos színes rudakkal; 2 kockával dobnak; a dobott számok szorzata a lefedhető téglalap négyzeteinek száma; a téglalapot tetszőlegesen lehet lefedni úgy, hogy még beleférjen a nagy négyzetbe, és illeszkedjen vagy egy korábbi téglalap oldalához, vagy a nagy négyzet oldalához

TÉMAKÖR: Alapműveletek értelmezése**ÓRASZÁM A SZÉKHELYINTÉZMÉNYBEN: 6 óra****ÓRASZÁM A TAGINTÉZMÉNYBEN: 6 óra****TANULÁSI EREDMÉNYEK****A témakör tanulása eredményeként a tanuló:**

- helyesen értelmezi a 10 000-es számkörben az összeadást, a kivonást, a szorzást, a bennfoglaló és az egyenlő részekre osztást;
- hozzákapcsolja a megfelelő műveletet adott helyzethez, törtézéshez, egyszerű szöveges feladathoz;
- értelmezi a műveleteket megjelenítéssel, modellezéssel, szöveges feladattal;
- helyesen használja a műveletek jeleit;
- megérti a következő kifejezéseket: tagok, összeg, kisebbítendő, kivonandó, különbség, tényezők, szorzandó, szorzó, szorzat, osztandó, osztó, hányados, maradék;
- szöveghez, valós helyzethez kapcsolva zárójelet tartalmazó műveletsort értelmez, elvégez;
- szöveges feladatokban a különböző kifejezésekkel megfogalmazott műveleteket megérti;
- szöveget, ábrát alkot matematikai jelekhez, műveletekhez.

FEJLESZTÉSI FELADATOK ÉS ISMERETEK

- Összeadás és kivonás értelmezései és kapcsolatuk 1000-es, 10 000-es számkörben
- Szorzás és osztás értelmezései és kapcsolatuk a 10 000-es számkörben
- Maradékos osztásra vezető tevékenységek végzése, feladatok megoldása
- Műveletről szöveges feladat, ábra készítése; műveletek eljátszása, lerajzolása, szöveggel értelmezése
- Szöveges feladatokban a különböző kifejezésekkel megfogalmazott műveletek megértése
- A műveletekben szereplő számok megnevezésének ismerete, megértése: tényezők, szorzat, osztandó, osztó, hányados, maradék
- Zárójel használata konkrét esetekben megfogalmazott problémák leírásához, megoldásához

FOGALMAK

tag, tényező, szorzat, osztandó, osztó, hányados, maradék, maradékos osztás, zárójel



JAVASOLT TEVÉKENYSÉGEK

- Maradék osztás lejátssza pénzekkel, részekre osztással
- Adott kirakáshoz, ábrához többféle művelet keresése, leírása
- Adott kirakás, ábra tagolása, majd a tagolás alapján zárójelet tartalmazó műveletsorok felírása, például szöges táblán kifeszített 8×7 -es terület tagolása szívószállal, négyzethálón körülkerített 12×36 -os terület tagolása vonalzóval húzott egyenesekkel
- Összetett szöveges feladatok leírása egy műveletsorral; több műveletsor közül az adott szöveges feladathoz illő modell kiválasztása; műveletsorhoz szöveges feladat fogalmazása „feladatküldéssel”

TÉMAKÖR: Alapműveletek tulajdonságai

ÓRASZÁM A SZÉKHELYINTÉZMÉNYBEN: 8 óra

ÓRASZÁM A TAGINTÉZMÉNYBEN: 8 óra

TANULÁSI EREDMÉNYEK

A témakör tanulása eredményeként a tanuló:

- számolásaiban felhasználja a műveletek közti kapcsolatokat, számolásai során alkalmazza konkrét esetekben a legfontosabb műveleti tulajdonságokat;
- megold hiányos műveletet, műveletsort az eredmény ismeretében, a műveletek megfordításával is;
- alkalmazza a műveletekben szereplő számok (kisebbitendő, kivonandó és különbség; tagok és összeg; tényezők és szorzat; osztandó, osztó és hányados) változtatásának következményeit.

FEJLESZTÉSI FELADATOK ÉS ISMERETEK

- Műveleti tulajdonságok megfigyelése tapasztalások során: tagok, tényezők felcserélhetősége, csoportosíthatósága; összeg, különbség szorzása, szorzat széttagolása
- Műveleti tulajdonságok alkalmazása számolási eljárásokban, szöveges feladatokban, ellenőrzésnél
- Hiányos művelet és műveletsorok megoldása az eredmény ismeretében a művelet megfordításával is 10 000-ig
- Műveletekben szereplő számok változtatása közben az eredmény változásának megfigyelése; a tapasztalatok alkalmazása számolásnál
- Műveletek közötti kapcsolatok megfigyelése; alkalmazása ellenőrzéshez és a számolási módok egyszerűsítésére

FOGALMAK

műveletek, műveleti tulajdonságok

JAVASOLT TEVÉKENYSÉGEK

- „Babos” játék számokat képviselő papírlapokkal, színes rudakkal
- Számépítések, például: célszám megközelítése adott számjegyekkel és műveleti jelekkel
- Gondolt számmal való műveletvégzés: ha páros, el kell osztani 2-vel, ha páratlan, akkor meg kell szorozni 3-mal és hozzá kell adni 1-et; a műveletsort addig kell ismételni, amíg a végére nem érünk.



TÉMAKÖR: Szóbeli számolási eljárások

ÓRASZÁM A SZÉKHELYINTÉZMÉNYBEN: 12 óra

ÓRASZÁM A TAGINTÉZMÉNYBEN: 12 óra

A témakör tartalma további tanórákon is folyamatosan jelenjen meg!

TANULÁSI EREDMÉNYEK

A témakör tanulása eredményeként a tanuló:

- alkalmazza a számolást könnyítő eljárásokat;
- érti a 10-zel, 100-zal, 1000-rel való szorzás, osztás kapcsolatát a helyiérték-táblázatban való jobbra, illetve balra tolódással, fejben pontosan számol a 10 000-es számkörben a számok 10-zel, 100-zal, 1000-rel történő szorzásakor és maradék nélküli osztásakor;
- elvégzi a feladathoz szükséges észszerű becslést, mérlegeli a becslés során kapott eredményt;
- teljes négyjegyűek összegét, különbségét százasokra kerekített értékekkel megbecsüli, teljes kétjegyűek két- és egyjegyűvel való szorzatát megbecsüli.

FEJLESZTÉSI FELADATOK ÉS ISMERETEK

- Számolási eljárások a műveletek értelmezései alapján 10 000-es számkörben
- Számolási eljárások szám- és műveleti tulajdonságok felhasználásával 10 000-es számkörben
- A 100-as számkörben tanult számolási eljárások gyakorlása és analógiák alapján történő kiterjesztése a 10 000-es számkörre kerek tízesekkel és kerek százasokkal való számolás során
- A 10-zel, 100-zal, 1000-rel való szorzás, osztás és a helyiérték-táblázatban való jobbra, illetve balra tolódás kapcsolatának megértése
- Műveletek eredményének észszerű becslése, a becslés során kapott eredmény értékelése, alkalmazása
- Teljes négyjegyűek összegének, különbségének százasokra kerekített értékekkel való becslése
- Teljes kétjegyűek két- és egyjegyűvel való szorzatának becslése
- Hétköznapi helyzetekben alkalmazható észszerű becslés megválasztása, a becslés pontosságának ellenőrzése

FOGALMAK

összeg, különbség, szorzat, hányados, műveletek értelmezései

JAVASOLT TEVÉKENYSÉGEK

- Adott pénzösszeg kirakása valódi pénzekkel; a kirakás érméinek leltározása táblázatban; minden pénzérmének a tízszeres értékű pénzre cserélése, majd leltározása táblázatban; a balra tolódás és a vagyon tízszerződésének megfigyelése
- Teljes három- vagy négyjegyű számok közelítő értékének helyettesítése színes rudakkal; az eredeti számok összegének és különbségének becslése színes rudak segítségével
- Bevagdalt, hajtogatható kartonlappal az összeg közelítése az egyes helyi értékek fokozatos felfedésével



- Szorzat kiszámítása az egyik tényező felezésével, a másik tényező kétszerezésével

TÉMAKÖR: Fejben számolás

ÓRASZÁM A SZÉKHELYINTÉZMÉNYBEN: 15 óra

ÓRASZÁM A TAGINTÉZMÉNYBEN: 15 óra

A témakör tartalma további tanórákon is folyamatosan jelenjen meg!

TANULÁSI EREDMÉNYEK

A témakör tanulása eredményeként a tanuló:

- fejben pontosan összead és kivon a 100-as számkörben;
- emlékezetből tudja a kisegyszeregy és a megfelelő bennfoglalások, egyenlő részekre osztások eseteit a számok tízszereséig;
- érti a szorzó- és bennfoglaló táblák kapcsolatát;
- fejben pontosan számol a 100-as számkörben egyjegyűvel való szorzás és maradék nélküli osztás során;
- fejben pontosan számol a 10 000-es számkörben a 100-as számkörben végzett műveletekkel analóg esetekben.

FEJLESZTÉSI FELADATOK ÉS ISMERETEK

- Fejben számolás egyes lépéseinek megértése, begyakorlása eszközökkel; az eszközök szükség szerinti használata feladatok során
- Teljes kétjegyűek összeadása, kivonása
- A kisegyszeregy, annak megfelelő bennfoglalások és egyenlő részekre osztások emlékezetből való ismerete
- Fejszámolás gyakorlása 100-as számkörben
- Fejszámolás a 100-as számkörben egyjegyűvel való szorzás és maradék nélküli osztás során, például: szorzótáblák;
- Fejszámolás a 10 000-es számkörben kerek tízesekkel, százakkal, ezresekkel a 100-as számkörben végzett műveletekkel analóg esetekben,

FOGALMAK

kerek százak, kerek ezres, összeg, különbség, szorzat, hányados, műveletek értelmezései

JAVASOLT TEVÉKENYSÉGEK

- „Céltáblára” lövések, például 6 lövés összegével 100-at kell elérni; a 37-esre kell „dobni” annyiszor, hogy az eredmény 400 és 700 között legyen
- „Számalkotó” játék írásbeli műveletekkel: írásbeli műveletekben szereplő számjegyek sorsolása dobókockával; a dobott értékek tetszőleges helyi értékre írhatók; az nyer, aki a legnagyobb, legkisebb vagy adott célszámhoz legközelebbi eredményt tudja kiszámolni a felírt számaiból
- Tanulók által készített játékok a számolás gyakorlásához
- „Darts” játék során a pontok számolása, kiszállás lehetősége



TÉMAKÖR: Írásbeli összeadás és kivonás

ÓRASZÁM A SZÉKHELYINTÉZMÉNYBEN: 12 óra

ÓRASZÁM A TAGINTÉZMÉNYBEN: 12 óra

TANULÁSI EREDMÉNYEK

A témakör tanulása eredményeként a tanuló:

- helyesen végzi el az írásbeli összeadást, kivonást.

FEJLESZTÉSI FELADATOK ÉS ISMERETEK

- Az írásbeli műveleti eljárások alapozása, megértése a számrendszeres gondolkodás továbbépítésével és különféle eszközökkel
- Az írásbeli összeadás algoritmusának fokozatos megismerése: továbbvitel az egyes, a tízes, a százaskénti értéken
- Hiányos összeadások gyakorlása az írásbeli kivonás előkészítésére
- Az írásbeli kivonás algoritmusának megismerése pótlással, elvétellel a különbség változása alapján
- A kivonás pótlásos eljárásának begyakorlása
- Az írásbeli összeadás és kivonás eredményének becslése célszerűen kerekített értékekkel; az eredmény összevetése a becsléssel; szükség esetén ellenőrzés az ellentétes művelettel

FOGALMAK

írásbeli művelet, hiányos összeadás, pótlás

JAVASOLT TEVÉKENYSÉGEK

- Nyugták, blokkok gyűjtése, ellenőrzése („Jól számolt-e a gép?”)
- Összeadás, kivonás elvégzése abakusszal, szorobánnal
- Írásbeli összeadás lejátéka „Tökéletes pénztárgéppel”: a gép a tíz egyforma címletű pénzt kiveszi, és a következő fiókba beletesz egy tízszer akkora címletűt, majd kiírja a fiók tartalmát
- „Betűrejtvények” írásbeli számoláshoz: betűkkel helyettesített számjegyek kitalálása írásbeli összeadás szabályainak segítségével, például RÉT + RÉT = KERT
- „Számalkotó” játék írásbeli műveletekkel: írásbeli műveletekben szereplő számjegyek sorsolása dobókockával; a dobott értékek tetszőleges helyi értékre írhatók; az nyer, aki a legnagyobb, legkisebb vagy adott célszámhoz legközelebbi eredményt tudja kiszámolni a felírt számaiból

TÉMAKÖR: Írásbeli szorzás és osztás

ÓRASZÁM A SZÉKHELYINTÉZMÉNYBEN: 12 óra

ÓRASZÁM A TAGINTÉZMÉNYBEN: 12 óra

TANULÁSI EREDMÉNYEK

A témakör tanulása eredményeként a tanuló:

- helyesen végzi el az írásbeli szorzást egy- és kétjegyű szorzóval, az írásbeli osztást egyjegyű osztóval;



- elvégzi a feladathoz szükséges észszerű becslést, mérlegeli a becslés során kapott eredményt;
- megoldását értelmezi, ellenőrzi.

FEJLESZTÉSI FELADATOK ÉS ISMERETEK

- Több egyenlő tag írásbeli összeadása
- Az írásbeli szorzás algoritmusának begyakorlása egyjegyű szorzóval
- Írásbeli szorzás kerek tízesekkel
- Írásbeli szorzás teljes kétjegyűekkel két lépésben
- Írásbeli osztás szemléltetése pénzekkel, részekre osztással
- Írásbeli osztás egyjegyű osztóval, visszaszorzással, kivonással
- Többféle módon való becslés és ellenőrzés megismerése a szorzat, hányados nagyságrendjének meghatározásához, a számolás ellenőrzéséhez

FOGALMAK

szorzás, szorzat, tényezők, osztás, osztó, hányados, maradék

JAVASOLT TEVÉKENYSÉGEK

- Hiányos írásbeli szorzásban, osztásban a hiányzó számjegyek megtalálása
- Írásbeli műveletekben szereplő számjegyek sorsolása dobókockával; a dobott értékek tetszőleges helyi értékre írhatók; az nyer, aki a legnagyobb, legkisebb vagy adott célszámhoz legközelebbi eredményt tudja kiszámolni a felírt számaiból
- Érdekes számolások, például a 37 szorzása egyjegyű számokkal; kedvenc egyjegyű szám szorzása 777-tel, majd 143-mal; 2520 osztása egyjegyű számokkal

TÉMAKÖR: Törtrészek

ÓRASZÁM A SZÉKHELYINTÉZMÉNYBEN: 10 óra

ÓRASZÁM A TAGINTÉZMÉNYBEN: 10 óra

TANULÁSI EREDMÉNYEK**A témakör tanulása eredményeként a tanuló:**

- tevékenységekkel megjelenít egységtörteket és azok többszöröseit különféle mennyiségek és többféle egységválasztás esetén;
- a kirakást, a mérést és a rajzot mint modellt használja a törtrészek összehasonlítására.

FEJLESZTÉSI FELADATOK ÉS ISMERETEK

- Az egész egyenlő részekre osztása, az egységtörtek értelmezése, megnevezése (például: 1 kettő) különféle mennyiségeken (hosszúság, tömeg, űrtartalom, terület) különféle tevékenységekkel (például: méréssel, papírhajtogatással, színezéssel)
- Az egységtörtek többszöröseinek előállítása, értelmezése, megnevezése (például: 2 harmad) különféle mennyiségeken különféle tevékenységekkel, többféle egységválasztással
- Egészek és törtrészek kirakása, megjelenítése más törtrészekkel
- Törtrészekkel ábrázolt törtek nagyság szerinti összehasonlítása, egyenlők keresése

FOGALMAK

egész, törtrész, egységtört

**JAVASOLT TEVÉKENYSÉGEK**

- „Lépj hozzám!” játékos feladat
- 1 kettő, 1 negyed, 1 nyolcad előállítása felezésekkel papírhajtogatással
- 1 harmad, 1 hatod, 1 tizenkettő előállítása papírcsík hajtogatásával
- Törtrészek kirakása színes rudakkal az egész változtatásával is
- Törtrészek kirakása mozaiklapokkal (szabályos hatszög, trapéz, rombusz, háromszög)
- Alkotás törtrészeknek megfelelően, például „Alkoss úgy valamit, hogy a 2 harmad része sárga legyen!”
- „Pizzarendelős” feladat: 2 különböző színű papírtányéért sugara mentén bevágva összecúsztatunk; az egyik tányéron beosztások vannak (például 12 egyenlő részre van osztva), így adott törtrészeket tudunk ábrázolni; különböző beosztású tányérokon csak bizonyos törteket lehet „kiforgatni”, például 1 negyedet kezdetben a 4-es, majd a 8-as, a 12-es beosztású tányéron tudják kiforgatni, viszont a 10-esen nem
- Memóriajáték különféle képpen ábrázolt törtrészekkel

TÉMAKÖR: Negatív számok**ÓRASZÁM A SZÉKHELYINTÉZMÉNYBEN: 6 óra****ÓRASZÁM A TAGINTÉZMÉNYBEN: 6 óra****TANULÁSI EREDMÉNYEK****A témakör tanulása eredményeként a tanuló:**

- a negatív egész számokat irányított mennyiségként (hőmérséklet, tengerszint alatti magasság, idő) és hiányként (adósság) értelmezi;
- nagyság szerint összehasonlítja a természetes számokat és a negatív egész számokat a használt modellen belül.

FEJLESZTÉSI FELADATOK ÉS ISMERETEK

- Az „előtt” és „után” térbeli és időbeli értelmezése
- Tapasztalatszerzés irányított mennyiségekről a térben (például: emeletek, tengerszinthez viszonyított magassági szintek); az „alatta” és „felette” értelmezése a síkon és a térben
- Hőmérséklet mérése, hőmérő leolvasása (levegő, folyadék)
- Hőmérőmodell használata
- Tapasztalatszerzés a vagyon, készpénz és adósság kapcsolatairól kirakásokkal, rajzos feladatokkal és diagramon való ábrázolással
- A negatív szám megjelenítése különböző tevékenységek során
- Konkrét helyzetben a mennyiségek összehasonlítása, döntés a mennyiségek növekedéséről, csökkenéséről, megmaradásáról

FOGALMAK

pozitív, negatív

JAVASOLT TEVÉKENYSÉGEK

- Saját idővonal készítése: születésem vagy iskoláskorom előtt, után történt események, például szüleim születése, házassága, testvéreim születése, óvodáskor, iskoláskor



- Világterképről tengerszinthez mért magasságok és mélységek leolvasása
- Fagyponthoz alatti hőmérsékletek mérése, például télen, hűtőszekrényben, fagyalt, jégkocka segítségével
- „Időjárás-jelentős” játék: a bemondó ismerteti a hőmérséklet változásait szóban vagy diagram alapján; a nézők saját hőmérőmodelljükön jelenítik meg a pillanatnyi hőmérsékletet
- „Gazdálkodj okosan” játék rövidített változatban készpénzzel és adósságcédulákkal: a játékosok kölcsönt vehetnek fel a vásárláshoz, ekkor ugyanannyi készpénzt és adósságcédulát kapnak

TÉMAKÖR: Alkotás térben és síkon**ÓRASZÁM A SZÉKHELYINTÉZMÉNYBEN: 12 óra****ÓRASZÁM A TAGINTÉZMÉNYBEN: 12 óra****TANULÁSI EREDMÉNYEK****A témakör tanulása eredményeként a tanuló:**

- szabadon épít, kirak formát, mintát adott testekből, síklapokból;
- minta alapján létrehoz térbeli, síkbeli alkotásokat;
- sormintát, síkmintát felismer, folytat;
- alkotásában követi az adott feltételeket;
- testeket épít élekből, lapokból; elkészíti a testek élvázát, hálóját; testeket épít képek, alaprajzok alapján; elkészíti egyszerű testek alaprajzát;
- síkidomokat hoz létre különféle eszközök segítségével;
- alaklemez, vonalzót, körzőt használ alkotáskor;
- megtalálja az összes, több feltételnek megfelelő építményt, síkbeli kirakást;
- szimmetrikus alakzatokat hoz létre térben, síkban különböző eszközökkel; felismeri a szimmetriát valóságos dolgokon, síkbeli alakzatokon;
- megfogalmazza az alkotásai közti különbözőségeket.

FEJLESZTÉSI FELADATOK ÉS ISMERETEK

- Építések térbeli építőelemekből, testekből, lapokból, testhálókából, élvázépítőkből szabadon, másolással, megadott feltétel szerint
- Különböző téglatestek alkotása adott feltételek szerint
- Építések és alkotások, alaprajzok, nézetek, hálók alapján egyszerűbb esetekben
- Egyszerű testek alaprajzának, nézeteinek, hálójának azonosítása és annak ellenőrzése megalkotással
- Síkbeli alkotások szabadon, másolással, megadott feltétel szerint: kirakások mozaiklapokkal, nyírás, tépés, hajtogatás, alakzatok határvonalainak elkészítése pálcákból, szívószáלבól vagy gumival kifeszítve, rajzolás (szabad kézzel, vonalzóval, alaklemezrel, körzővel)
- Alaklemez, vonalzó és körző helyes használatának gyakorlása játékos feladatok során
- Sokszögek előállítása nyírással, hajtogatással, pálcikákkal, gumikarika kifeszítésével,



vonalzós rajzolással adott feltételek szerint

- Sorminták, terülminták kirakása, folytatása, tervezése síkban, térben, a szimmetriák megfigyelése
- Szimmetrikus alakzatok létrehozása térben és síkban (például: építéssel, kirakással, nyírással, hajtogatással, festéssel), és a szimmetria meglétének ellenőrzése választott módszerrel (például: tükör, hajtogatás)
- Adott feltételeknek megfelelő minél több alakzat, minta előállítása, az összes lehetséges alkotás keresése, az alakzatok megkülönböztetése, jellemző tulajdonságok kiemelése

FOGALMAK

test, síkidom

JAVASOLT TEVÉKENYSÉGEK

- Építés színes rudakból, legóból, építőközből, dobozokból nézetek, alaprajzok alapján
- „Szobasarak” cipősdobozból, belehelyezett játék megvilágítása 3 irányból; az árnyékok vizsgálata
- „Szobasarak” négyzethálós falaira rajzolt árnyékok alapján építés színes rudakból
- Feltételek, minták alapján kirakások mozaiklapokból, logikai készlet elemeiből
- Rövid ideig látott képről másolat készítése a vizuális memória fejlesztésére
- Adott síkidomokból téglatest építése
- 3 különböző méretben adott szívószálakból testek fűzése úgy, hogy egy testhez 6 db szívószál használható; az összes különböző test megalkotása
- A tanulók körben ülnek; mindenki egy nézőpontból látja a középre helyezett építményt; a szóban kérhető és adható információk alapján mindenki megépíti az építményt, vagy alaprajzot készít hozzá
- Geometriai fejtörők, például tangram, gyufarejtvények
- „Lakótelepi panoráma” rejtvény megfejtése színes rudak segítségével

TÉMAKÖR: Alakzatok geometriai tulajdonságai

ÓRASZÁM A SZÉKHELYINTÉZMÉNYBEN: 12 óra

ÓRASZÁM A TAGINTÉZMÉNYBEN: 12 óra

TANULÁSI EREDMÉNYEK

A témakör tanulása eredményeként a tanuló:

- megkülönböztet, azonosít egyedi, konkrét látott, hallott, mozgással, tapintással érzékelhető tárgyakat, dolgokat, helyzeteket, jeleket;
- személyek, tárgyak, dolgok, szavak, számok közül kiválogatja az adott tulajdonsággal rendelkező összes elemet;
- két meghatározott tulajdonság egyszerre történő figyelembevételével szétválogat adott elemeket: tárgyakat, személyeket, szavakat, számokat, alakzatokat;
- megkülönbözteti és szétválogatja szabadon választott vagy meghatározott geometriai tulajdonságok szerint a gyűjtött, megalkotott testeket, síkidomokat;
- megfigyeli az alakzatok közös tulajdonságát, megfelelő címkéket talál megadott és



halmazokba rendezett alakzatokhoz;

- megtalálja a közös tulajdonsággal nem rendelkező alakzatokat;
- megnevezi a tevékenységei során előállított, válogatásai során előkerülő alakzatokon megfigyelt tulajdonságokat;
- megnevezi a sík és görbült felületeket, az egyenes és görbe vonalakat, szakaszokat tapasztalati ismeretei alapján;
- megnevezi a háromszögeket, négyszögeket, köröket;
- megkülönböztet tükrösen szimmetrikus és tükrösen nem szimmetrikus síkbeli alakzatokat;
- megszámlálja az egyszerű szögletes test lapjait;
- megnevezi a téglatest lapjainak alakját, felismeri a téglatesten az egybevágó lapokat, megkülönbözteti a téglatesten az éleket, csúcsokat;
- tudja a téglalap oldalainak és csúcsainak számát, összehajtással megmutatja a téglalap szögeinek egyenlőségét;
- megmutatja a téglalap azonos hosszúságú oldalait és elhelyezkedésüket, megmutatja és megszámlálja a téglalap átlóit és szimmetriatengelyeit;
- megfigyeli a kocka mint speciális téglatest és a négyzet mint speciális téglalap tulajdonságait;
- megnevezi megfigyelt tulajdonságai alapján a téglatestet, kockát, téglalapot, négyzetet;
- megfigyelt tulajdonságaival jellemzi a létrehozott síkbeli és térbeli alkotást, mintázatot.

FEJLESZTÉSI FELADATOK ÉS ISMERETEK

- Válogatások előállított és gyűjtött testek között szabadon
- Halmazokba rendezett testek, síkbeli alakzatok közös tulajdonságainak megfigyelése, halmazok címkézése
- Testek, síkbeli alakzatok halmazokba rendezése közös tulajdonság alapján
- Halmazba nem tartozó alakzatok keresése
- Testek jellemző tulajdonságainak keresése, megfigyelése, megnevezése: sík vagy görbe felületek, „lyukas”, „tükrös”, „van-e bemélyedése”
- Sokszöglapokkal határolt egyszerű testek lapjainak, éleinek, csúcsainak megfigyelése
- Válogatások előállított és megadott síkidomok között szabadon
- Síkbeli alakzatok jellemző tulajdonságainak keresése, megfigyelése, megnevezése: egyenes vagy görbe határvonalak, szakaszok, „lyukasság”, „tükrösség”, „van-e bemélyedése”
- A létrehozott síkbeli és térbeli alkotások, mintázatok jellemzése megfigyelt tulajdonságaikkal
- Egyszerű szögletes testek lapjainak, éleinek, csúcsainak megszámlálása
- Környezetükből gyűjtött testek közül a téglatestek kiválogatása
- Téglatest tulajdonságainak megfigyelése tevékenységek során: lapok alakja, egy csúcsból induló élék száma, élék hossza, az élék, lapok egymáshoz való viszonya, test tükrörszimmetriája
- Téglatest egybevágó lapjainak felismerése



- Kocka kiemelése a téglatestek közül élek, lapok alapján
- Előállított vagy megadott sokszögek jellemzése felismert tulajdonságokkal
- Sokszögek oldalainak és csúcsainak megszámlálása, oldalak összemérése hajtogatással, szögek összemérése egymásra illesztéssel
- Derékszög előállítása elfordulással, hajtogatással
- Derékszögnél kisebb, nagyobb szögek előállítása elforduló mozgással; hozzámérés a hajtogatott derékszöghöz
- Téglalap tulajdonságainak megfigyelése: szögek, oldalak, szimmetria
- Téglalap szögei egyenlőségének megmutatása egymásra hajtással
- Téglalap egyenlő hosszúságú oldalainak keresése hajtogatással
- Négyzet kiemelése a téglalapok közül oldalai és szimmetriái alapján
- Testek, síkbeli alakzatok jellemzése megfigyelt tulajdonságok alapján

FOGALMAK

lap, él, téglatest, kocka, szög, derékszög

JAVASOLT TEVÉKENYSÉGEK

- Barkochbázás a teremben lévő tárgyak geometriai tulajdonságai alapján
- Egyszerű szögletes testek építése pálcikákból és gyurmagolyókból
- Egyszerű szögletes testek élvázának építése szívószálakból
- Dobozok szétvágása a test lapjainak és hálójának vizsgálatához
- Dobozok lapjainak leragasztása különböző színű papírokkal
- „Élőkép” alkotása csoportban, például kocka, téglatest, gúla megjelenítése
- „Keveredj! Állj meg! Csoportosulj!” játék, sokszögek megjelenítése
- Sokszögek építése szívószálakból
- Sokszögek kifeszítése befőttes gumival szöges táblán; a kifeszített alakzatok vizsgálata
- „Saját testen jeleníts meg derékszöget!”, például ujjak, kar, láb, mérlegállás
- Derékszög hajtogatása szabálytalan alakú papírból
- Gyurmából vagy agyagból készült téglatest szeletelése úgy, hogy téglatesteket kapjunk; úgy, hogy ne kapjunk téglatesteket; úgy, hogy kockát is kapjunk; kocka szeletelése úgy, hogy téglatesteket kapjunk
- Párhuzamos szélű papírcsíkbeli négyszögek nyírása; a keletkező négyszögek csoportosítása; annak megfigyelése, hogy hogyan kell nyírni ahhoz, hogy téglalapot kapjunk; téglalapról négyzet nyírása, négyzetből téglalap nyírása
- A4-es papírból hajtással és tépéssel négyzet készítése; a hulladék részből ismét négyzet készítése, ennek ismétlése egészen addig, amíg lehetséges

TÉMAKÖR: Transzformációk

ÓRASZÁM A SZÉKHELYINTÉZMÉNYBEN: 8 óra

ÓRASZÁM A TAGINTÉZMÉNYBEN: 8 óra

TANULÁSI EREDMÉNYEK

A témakör tanulása eredményeként a tanuló:



- tapasztalattal rendelkezik mozgással, kirakással a tükörkép előállításáról;
- szimmetrikus alakzatokat hoz létre térben, síkban különböző eszközökkel; felismeri a szimmetriát valóságos dolgokon, síkbeli alakzatokon;
- megépíti, kirakja, megrajzolja hálón, jelölés nélküli lapon sablonnal, másolópapír segítségével alakzat tükörképét, eltoló képét;
- ellenőrzi a tükrözés, eltolás helyességét tükör vagy másolópapír segítségével;
- követi a sormintában vagy a síkmintában lévő szimmetriát;
- térben, síkban az eredetihez hasonló testeket, síkidomokat alkot nagyított vagy kicsinyített elemekből; az eredetihez hasonló síkidomokat rajzol hálón.

FEJLESZTÉSI FELADATOK ÉS ISMERETEK

- Szimmetriák, tükörképek megfigyelése a természetes és az épített környezetben térben és síkban
- Tárgyak, építmények, képek tükörképének megfigyelése térben, síkban tükör segítségével
- Tükörkép megépítése térben; tükrös és nem tükrös formák létrehozása, a kapott alakzat ellenőrzése tükör segítségével
- Síkbeli alakzatok tükrötengelyeinek keresése tükörrel, hajtogatással
- Tükörkép alkotása különböző eszközökkel síkban; tükrös és nem tükrös alakzatok létrehozása; ellenőrzés tükörrel, másolópapírral
- Építmények eltolása, az eltoló kép összehasonlítása a tükörképpel
- Formák eltolása a síkban; az eltoló alakzat összehasonlítása a tükrözéssel keletkező alakzattal; ellenőrzés másolópapírral
- Testek és síkbeli alakzatok megkülönböztetése, azonosítása alak és méret szerint: a hasonlóság és az egybevágóság fogalmának előkészítése
- Térben, síkban az eredetihez hasonló testek, síkidomok alkotása nagyított vagy kicsinyített elemekkel, hálón való rajzolással
- Játékok, tevékenységek során alakzatok elforgatott, eltoló, tükrös képeinek felismerése a síkban és a térben

FOGALMAK

eltoló kép, mozgató, elforgatott kép

JAVASOLT TEVÉKENYSÉGEK

- Titkosírás tükrözéssel, a titkos üzenet megfejtése
- Utcák építése színes rudakból: az utca két oldalán lévő házak egymás tükörképei
- Kártyákon adott mintát kell megjeleníteni két kocka lapjain lévő ábrák segítségével úgy, hogy a két kockát egy tükör elé rakjuk; a kockák felső lapjain lévő ábrák és azok tükörképei együtt adják az adott mintát
- Minta rajzolása, majd átmásolása zsírpapírra; a zsírpapír átfordítása, eltolása, elforgatása; összehasonlítás az eredeti mintával
- Összehajtott, majd szétnyitott lap bal oldalára az egyik játékos tollal pöttyöket rajzol, a másik játékos a másik oldalra grafitval a tükörképét próbálja berajzolni, összehajtják a papírt, a hátulján a grafitpöttyöket erősen megrajzolják tollal, így szétnyitás után a bal oldalon látszik, hogy mennyi a tévedés



- Tengelyesen szimmetrikus alakzat kiegészítése
- Pálcikákból kirakott alakzat kétszeresére nagyítása
- Pontrácsra, négyzetrácsra rajzolt ábra kétszeresére nagyítása, felére kicsinyítése

TÉMAKÖR: Tájékozódás térben és síkon

ÓRASZÁM A SZÉKHELYINTÉZMÉNYBEN: 6 óra

ÓRASZÁM A TAGINTÉZMÉNYBEN: 6 óra

A témakör tartalma további tanórákon is folyamatosan jelenjen meg!

TANULÁSI EREDMÉNYEK

A témakör tanulása eredményeként a tanuló:

- helyesen használja az irányokat és távolságokat jelölő kifejezéseket térben és síkon;
- tájékozódik lakóhelyén, bejárt terepen: bejárt útvonalon visszatalál adott helyre, adott utca és házszám alapján megtalál házat;
- térképen, négyzethálón megtalál pontot két adat segítségével.

FEJLESZTÉSI FELADATOK ÉS ISMERETEK

- Irányokat, távolságokat jelölő szavak használata térben és síkban
- Irány és állás megfigyelése, követése síkbeli alakzatok és mozgások során
- Téri tájékozódást segítő játékok, tevékenységek
- Útvonalak bejárása oda-vissza, térbeli viszonyokat kifejező szavak segítségével
- Útvonal bejárásának irányítása térbeli viszonyokat kifejező szavak segítségével
- Térbeli és síkbeli elhelyezkedést kifejező szavak használata tevékenységekben és játékos szituációkban
- Tájékozódás lakóhelyen, bejárt terepen: bejárt útvonalon visszatalálás adott helyre; adott utca és házszám alapján ház megtalálása
- Egyszerű térképek készítése
- Tájékozódás négyzethálón, térképen

FOGALMAK

négyzetháló, térkép

JAVASOLT TEVÉKENYSÉGEK

- Robot célhoz irányítása szerepjáttékkal: bekötött szemű gyerek irányítása adott célhoz, a célban a kendő levétele után azonos úton visszatalálás a kiindulópontra
- Útvonal bejárása síkbeli labirintusokban padlórobot irányításával
- „Vonalvezetős” játék irányok és távolságok megadásával, melynek során különböző formák rajzolódnak ki a négyzethálón, például 2 lépés fel, 3 lépés balra...
- Kacsaringós utak bejárása, majd lerajzolása négyzethálón; például: 2 lépés, jobbra fordulás, 1 lépés, jobbra fordulás, 3 lépés, jobbra fordulás, folytatva az utat, ismétlés előlről sokszor
- Négyzethálóra rajzolt minta alapján a vonalvezetés diktálása társnak
- Kincskeresés utasítások alapján



- Kincskeresés térkép alapján
- „Torpedó” játék
- „Telefonos” játék
- Térkép készítése tanteremről, iskolaudvarról, útvonalakról
- Térképen adott helység keresése páros munkában a térkép keresőhálójának segítségével
- „Vándorvezér” játék sakktáblán égtájjakkal, például „f4-ről 2 mezőt észak felé lépve hova jutunk?”

TÉMAKÖR: Összefüggések, kapcsolatok, szabályszerűségek felismerése

ÓRASZÁM A SZÉKHELYINTÉZMÉNYBEN: 18 óra

ÓRASZÁM A TAGINTÉZMÉNYBEN: 18 óra

A témakör tartalma további tanórákon is folyamatosan jelenjen meg!

TANULÁSI EREDMÉNYEK

A témakör tanulása eredményeként a tanuló:

- részt vesz memóriajátékokban különféle tulajdonságok szerinti párok keresésében;
- megfogalmazza a személyek, tárgyak, dolgok, időpontok, számok, testek, síklapok közötti egyszerű viszonyokat, kapcsolatokat;
- érti a problémákban szereplő adatok viszonyát;
- megfogalmazza a felismert összefüggéseket;
- összefüggéseket keres sorozatok elemei között;
- megadott szabály szerint sorozatot alkot; megértett probléma értelmezéséhez, megoldásához sorozatot, táblázatot állít elő modellként;
- tárgyakkal, logikai készletek elemeivel kirakott periodikus sorozatokat folytat;
- felsorolja az évszakokat, hónapokat, napokat, napszakokat egymás után, tetszőleges kezdőponttól is;
- ismert műveletekkel alkotott sorozat, táblázat szabályát felismeri; ismert szabály szerint megkezdett sorozatot, táblázatot helyesen, önállóan folytat;
- tárgyakkal, számokkal kapcsolatos gépjátékhoz szabályt alkot; felismeri az egyszerű gép megfordításával nyert gép szabályát;
- felismer kapcsolatot elempárok, elemhármak tagjai között;
- szabályjátékok során létrehoz a felismert kapcsolat alapján további elempárokat, elemhármakat;
- a sorozatban, táblázatban, gépjátékokban felismert összefüggést megfogalmazza saját szavaival, nyíljelöléssel vagy nyitott mondattal.

FEJLESZTÉSI FELADATOK ÉS ISMERETEK

- Személyek, tárgyak, dolgok, számok, testek, síklapok között megjelenő kapcsolatok megfigyelése, felfedezése, megnevezése
- Számpárok, számhármak közötti kapcsolatok felfedezése, jellemzése
- Változó helyzetek megfigyelése, a változás jelölése nyíllal
- Tárgyakkal, logikai készletek elemeivel kirakott periodikus sorozatok folytatása



- Az évszakok, hónapok, napok elsorolása egymás után tetszőleges kezdőpontból
- Ismert műveletekkel alkotott sorozat szabályának felismerése
- Megkezdett sorozat folytatása a felismert szabály szerint mindkét irányba
- Sorozat szabályának megfogalmazása, egyszerűbb esetben jelekkel is (például: nyíljelöléssel vagy nyitott mondattal)
- Gépjátékok különféle elemekkel (például: tárgyak, számok, alakzatok)
- Gépjátékhoz szabály alkotása; az egyszerű gép szabályának megfordításával nyert gép szabályának felismerése
- Szabályjátékokban az elempárok, elemhármások megjelenítése táblázatban
- Szabályjátékok során a felismert kapcsolat alapján további elempárok, elemhármások létrehozása
- Táblázatokban, gépjátékokban a felismert összefüggések megfogalmazása, egyszerűbb esetekben jelekkel is (például: nyíljelöléssel vagy nyitott mondattal)
- Sorozatok, szabályjátékok alkotása
- Megértett probléma értelmezéséhez, megoldásához sorozat, táblázat, esetleg nyíldiagram alkotása modellként

FOGALMAK

táblázat, nyitott mondat

JAVASOLT TEVÉKENYSÉGEK

- Sorminták keresése környezetünkben, például épületeken, népviseleten
- Periodikusan ismétlődő tevékenységek, például ki mosogat 5 nap múlva
- Kakukktojás játékok
- „Milyen nap lesz?” fejtörők: például egy hét múlva; holnapután, ha tegnapelőtt hétfő volt
- Sorozatok alkotása szöges táblán kifeszített alakzatokkal, a sorozat szabályának megfigyelése, például egyre nagyobb négyzeteknél a növekedés szabályának megfigyelése
- Kapcsolatok megfigyelése oda-vissza, például szülő-gyerek, testvér, osztálytárs; alacsonyabb, magasabb, egyforma magas; idősebb, fiatalabb, ugyanannyi idős
- A gyerekek kezében tartott számok, alakzatok közötti kapcsolatok megfigyelése rámutatással, például mindenki mutasson arra, akinek ugyanannyi tíze van; akinek nagyobb a kerülete; a mutató lejegyzése nyilakkal; a lejegyzett ábra megfigyelése
- „Gépes játékok” egyváltozós, kétváltozós, fordított gépekkel számokkal, formákkal, szavakkal

TÉMAKÖR: Adatok megfigyelése

ÓRASZÁM A SZÉKHELYINTÉZMÉNYBEN: 6 óra

ÓRASZÁM A TAGINTÉZMÉNYBEN: 6 óra

TANULÁSI EREDMÉNYEK

A témakör tanulása eredményeként a tanuló:

- adatokat gyűjt a környezetében;



- adatokat rögzít későbbi elemzés céljából;
- gyűjtött adatokat táblázatba rendez, diagramon ábrázol;
- adatokat gyűjt ki táblázatból, adatokat olvas le diagramról;
- jellemzi az összességeket.

FEJLESZTÉSI FELADATOK ÉS ISMERETEK

- Minőségi és mennyiségi tulajdonsággal kapcsolatos adatok megfigyelése, gyűjtése, rögzítése tanítói segítséggel
- Adatgyűjtés vásárlással kapcsolatban (például: árak megfigyelése boltokban, nyugtán)
- Mért adatok lejegyzése
- Közös tevékenységek során szerzett adatok alapján egyszerű diagram készítése térben és síkban
- Egyszerű diagramról adatok, összefüggések leolvasása
- Az összes adat együttes jellemzőinek megfigyelése, például egyenlő adatok, legkisebb, legnagyobb kiválasztása

FOGALMAK

adat, diagram

JAVASOLT TEVÉKENYSÉGEK

- Mérések testnevelésórán, például időeredmények, kislabdadobás hossza, távolugrás hossza; eredmények rögzítése; ábrázolása közösen
- Piacon több árusnál ugyanazon termék árának összehasonlítása, csoportonként más-más termék árának megfigyelése, lejegyzése
- Csoportonként a csoport tagjaira jellemző egyszerű diagramok készítése úgy, hogy a többi csoport nem látja, mi készül; a kirakott vagy rajzolt diagramok alapján a csoport felismerése, azonosítása, például hány fiú, hány lány, hány szemüveges, hány nem szemüveges.

TÉMAKÖR: Valószínűségi gondolkodás

ÓRASZÁM A SZÉKHELYINTÉZMÉNYBEN: 6 óra

ÓRASZÁM A TAGINTÉZMÉNYBEN: 6 óra

TANULÁSI EREDMÉNYEK

A témakör tanulása eredményeként a tanuló:

- részt vesz olyan játékokban, kísérletekben, melyekben a véletlen szerepet játszik;
- tapasztalatai alapján különbséget tesz a „biztos”, „lehetetlen”, „lehetséges, de nem biztos” események között;
- megítéli a „biztos”, „lehetetlen”, „lehetséges, de nem biztos” eseményekkel kapcsolatos állítások igazságát;
- tapasztalatai alapján tippet fogalmaz meg arról, hogy két esemény közül melyik esemény valószínűbb olyan, véletlentől függő szituációk során, melyekben a két esemény valószínűsége között jól belátható a különbség;
- tetszőleges vagy megadott módszerrel összeszámolja az egyes kimenetek előfordulásait



olyan egyszerű játékokban, kísérletekben, amelyekben a véletlen szerepet játszik;

- a valószínűségi játékokban, kísérletekben megfogalmazott előzetes sejtését, tippjét összeveti a megfigyelt előfordulásokkal.

FEJLESZTÉSI FELADATOK ÉS ISMERETEK

- Részvétel valószínűségi játékokban; intuitív esélylatolgatás, tippek megfogalmazása
- Események megfigyelése valószínűségi kísérletekben
- Valószínűségi játékok során stratégiák alakítása, kipróbálása, értékelése
- „Biztos”, „lehetséges, de nem biztos”, „lehetetlen” események megkülönböztetése
- Véletlen események gyakoriságának összeszámlálása, ábrázolása különféle módszerekkel: strigulázással, diagrammal, táblázatba rögzítéssel
- Véletlen események előfordulásainak vizsgálata, a kimenetek számának összehasonlítása az előzetes tippel, magyarázatok keresése
- A „biztos” és „lehetetlen” cáfolata ellenpélda mutatásával

FOGALMAK

„Biztos”, „lehetséges, de nem biztos”, „lehetetlen” események

JAVASOLT TEVÉKENYSÉGEK

- Játék eseménykártyákkal a „biztos”, „lehetséges, de nem biztos”, „lehetetlen” események megkülönböztetésére, események gyakoriságának megfigyelésére csoportmunkában: valószínűségi kísérlethez tartozó eseményeket írunk kártyákra; kiosztjuk; elvégezzük a kísérletet, mindenki rátesz egy zsetont arra a kártyájára, amelyikre írt esemény bekövetkezett; a kísérletek végén elemzés, például a kísérlet: 3 korongot feldobunk; események: mindhárom kék; több a kék, mint a piros; nincs piros; van kék; van két egyforma szín; egyik színből sincs legalább kettő; elemzés: „Melyik a jó kártya, melyik rossz, melyiket választanád?”
- Játék eseménykártyákkal gyakoriság becslésére: mindenki előtt ott van minden eseménykártya, amelyekre a játék elején a játékosok tetszés szerint kiraknak 10-10 zsetont; sorban végezzük a kísérleteket; amelyik kártyán lévő esemény bekövetkezett, arról a kártyáról levehet a játékos egy zsetont; az győz, akinek a kártyáiról leghamarabb elfogynak a zsetonok
- Valószínűségi kísérlet nem kocka alakú doboz feldobásával: tippelés, 20 kísérletből melyik lapjára hányszor esik; ellenőrzés a kísérletek elvégzésével
- 10 korongot feldobunk, számegyenesen a 0-ból indulva annyit lépünk pozitív irányba, ahány pirosat dobtunk, majd innen annyit negatív irányba, ahány kéket; tippeld meg, hova jutsz; válassz 4 számkártyát, nyersz, ha ezek egyikére jutsz
- Játék számkorongokkal: 3 korong piros és kék oldalára is számokat írtunk; feldobjuk egyszerre a 3 korongot; kártyákra eseményeket írunk a számok tulajdonságai alapján, a dobott számok összegére, szorzatára vonatkozó tulajdonságokkal; figyeljük meg, van-e lehetetlen, van-e biztos esemény; tippeljünk az események gyakoriságára, például szorzatuk páros; nincs közte kétjegyű
- Gyerekek alkotta gyakorisági diagram: két kockával dobunk, és nézzük a dobott számok összegét; a gyerekek sorban egymás mellett állnak, mindenkinek a kezében egy szám van 1 és 13 között; akinek a száma a két kockával dobott számok összege, előre lép egyet

HELYI TANTERV

2022. **BOLDOG SÁNDOR ISTVÁN KATOLIKUS ÁLTALÁNOS ISKOLA**



- Folyón átkelés gyakoriság becslésére: rakj ki 10 korongot az 1–13 számokhoz a folyó egyik partjára; két kockával dobunk, a dobott számok összegétől egy korong átkelhet a folyón; az győz, akinek először átmegy az összes korongja

SZABADON FELHASZNÁLHATÓ ÓRAKERET:

Az intézmény saját döntése alapján felzárkóztatásra, elmélyítésre, tehetséggondozásra, számonkérésre, év eleji ismétlésre

ÓRASZÁM A SZÉKHELYINTÉZMÉNYBEN: 16 óra

ÓRASZÁM A TAGINTÉZMÉNYBEN: 16 óra



MATEMATIKA 5-8. ÉVFOLYAM

Az alapfokú képzés első – a matematikai alapkészségek kialakítását legfőbb célként megjelölő – nevelési-oktatási szakaszát követően az 5–8. évfolyamon a matematika tanulás-tanítása során a tudástartalmak fokozatosan válnak egyre elvontabbá. A konkrét tárgyi tevékenységekből indulva a képi szemléltetések, ábrázolások mellett megjelennek a szimbolikus modellek. A tanuló a fogalmak, jelenségek elemzése útján eljut azok megértésen alapuló meghatározásához, a definíciók előkészítése során tulajdonságokat, sejtéseket fogalmaz meg, s kialakul a megoldást alátámasztó indoklás igénye, valamint felismeri a matematika kisebb egységeinek belső struktúráját.

A tanítás fő módszere továbbra is a felfedeztetés, a konkrét tevékenységből, játékból, hétköznapi szituációból fakadó indukció. A tanulási tevékenység és problémamegoldás során a tanulót ösztönözni kell egyszerű problémák felfedezésére, megfogalmazására és a mindennapi életből vett szöveges problémák matematikai szempontú értelmezésére. A tanuló konkrét helyzetek megoldására képi és szimbolikus modelleket, stratégiákat alkalmaz és alkot, ezáltal fejlődik problémamegoldó és problémaalkotó képessége.

A kombinatív képességek területén a lehetőségek strukturált felsorolásából fokozatosan kialakulnak a rendszerezést segítő konkrét eszközök, stratégiák alkalmazásának készségei.

Felső tagozaton az ismert számok köre bővül a törtekkel és a negatív számokkal úgy, hogy a tanuló ezekkel műveleteket tud végezni. A tanulás-tanítás egyik lényeges elvárása, hogy a különböző, szöveggel, számokkal megadott matematikai szituációk képi, majd szimbolikus modelljeinek bevezetése fokozatos legyen. A tanuló a megismert szimbólumokkal egyszerű műveleteket végez, ismeri ezek tulajdonságait.

Az 5–8. évfolyamon a természettudományi, a digitális technológiai és a gazdasági ismeretek tanulási-tanítási tartalmakban való megjelenése lehetővé teszi a matematika alkalmazhatóságának, hasznosságának bemutatását.

Fejlődnek a tanuló készségei a matematikai kommunikáció terén. A matematikai kifejezéseket helyesen használja, a fogalmakat értelmezi, megmagyarázza, gyakorlati helyzetekben jól alkalmazza. Ismereteit összefoglalva prezentálni tudja.

A tanuló a közös munkában tevékenyen részt vesz. Eseti feladatokban és projekteknél mások véleményét elfogadja, és ha különbözik a véleményük, igyekszik érvekkel meggyőzni társait. Az új fogalmak, magasabb szintű absztrakciót igénylő tudástartalmak bevezetésekor az egyéni adottságokhoz, ismeretekhez alkalmazkodó differenciálás biztosítja a megfelelő tempójú haladást annak a tanulónak, akinél ezek a lépések hosszabb időt, több szemléltetést igényelnek. Ezzel a lassabban haladó tanuló sem veszíti el érdeklődését és reményét a matematika megértése iránt.

A matematikai fejlesztő játékok és a számítógép, illetve más IKT-eszközök biztonságos alkalmazása mellett a tanuló megismerkedik olyan matematikai szoftverekkel, amelyek a matematikai tudást és a digitális kompetenciákat együtt fejlesztik.

Ebben a nevelési-oktatási szakaszban az ellenőrzés és az értékelés csak a tanult ismeretek alkalmazására terjed ki.



A matematika tantárgy a Nemzeti alaptantervben rögzített kulcskompetenciákat az alábbi módon fejleszti:

A tanulás kompetenciái: A matematika tanulása során elengedhetetlen a tananyag alapos és átfogó megértése. A szöveges feladatok megoldása fejleszti az értő olvasás és a releváns információk kiválasztásának készségét. Az általánosítás és az analógiák adekvát használata, több szempont egyidejű figyelembevétel, a rendszerezési képesség, a megszerzett tudás új helyzetekben való alkalmazása elősegítik az aktív, önirányított tanulás kompetenciáinak kialakítását, fenntartását, megerősítését. A matematika tantárgy a matematikai logika és az algoritmikus gondolkodás fejlesztésével, az ok-okozati összefüggések megláttatásával hozzájárul a többi tantárgy tanulásához szükséges rendszerező, összefüggéseket felismerő, ezáltal hatékony önálló tanulási módszerek elsajátításához és megfelelő alkalmazásához is.

A kommunikációs kompetenciák: A matematika fejleszti a tanuló azon képességét, hogy világosan, röviden és pontosan fejezze ki gondolatait. A matematika tanulása során fokozatosan alakul ki a tanuló érvelési és vitakészsége. A szöveges problémák megoldása javítja a szöveg megértésének készségét: a tanulónak meg kell keresnie az információkat és fel kell ismernie egy adott információ jelentőségét a probléma megoldása során. A matematika tanulási folyamatában kialakul a különböző módon (szöveg, grafikon, táblázat, diagram és képlet) bemutatott tartalmak megértésének és alkotásának készségrendszer.

A digitális kompetenciák: A matematika tanulása során hangsúlyos szerepet kap a problémamegoldás és az algoritmikus gondolkodás, melyek elősegítik a tanuló digitális kompetenciáinak fejlesztését. A különböző matematikai tárgyú szoftverek, alkalmazások, applikációk és játékok alkalmazásán keresztül a matematika tanulása hozzájárul a tanuló digitális kultúrájának kialakításához.

A matematikai, gondolkodási kompetenciák: A matematika tanulása során a tanuló gondolkodásának fejlesztése elsősorban konkrét problémák megoldásán keresztül történik. A tanuló előzetes tudása és tapasztalata alapján azonosítja a problémákat, majd ismert matematikai fogalmakra támaszkodva stratégiát dolgoz ki ezek megoldására. Elfogadja, hogy a megoldás több különböző úton is elképzelhető, illetve találkozhat olyan nyitott problémákkal is, amelyeknek több megoldása is lehetséges. Kellő kitartással próbál ki különböző matematikai módszereket, és felismeri azokat a problémákat is, amelyeknek nincs megoldása. A tanuló megtanul induktív úton példákat általánosítani és deduktív érvelést használni a matematikai állítások bizonyítására.

A személyes és társas kapcsolati kompetenciák: A matematika tanulása fejleszti a kitartás, a pontosság, a figyelem és a fegyelmezettség képességét. A matematika tanulásán keresztül erősödik a tanuló felelősségtudata, gazdagodik az önképe, fejlődik a kooperációs készsége. A tanuló matematikai ismereteit alkalmazni tudja az egyéni célok eléréséhez szükséges tervezésben, az életét befolyásoló döntései megalapozásában és meghozatalában, a várható következmények mérlegelésében. A matematika tanulása elősegíti annak belátását, hogy a személyes erősségekre építeni, a hibákból pedig tanulni lehet.

A tanuló a matematikai foglalkozások során megtanulja, hogyan oszthatja meg ötleteit másokkal, és hogyan segítheti társait a matematikai fogalmak megértése vagy azok alkalmazása során. Felelősséget vállal a közösen kitűzött feladatok elvégzéséért, s megtanulja tisztelni mások álláspontját, gondolkodásmódját.



A kreativitás, a kreatív alkotás, önkifejezés és kulturális tudatosság kompetenciái: A matematika olyan tudomány, amely összeköti a különböző kultúrákat. A tanuló megismeri a gondolkodás logikai felépítésének eleganciáját, a matematikának a természethez, a művészetekhez és az épített környezethez fűződő viszonyát.

A tanuló konkrét vagy képi reprezentációval vagy szimbolikus modellekkel végzi a matematikai gondolatok vagy kapcsolatok feltárását, majd új kapcsolatokat alakít ki a matematikai fogalmak között.

Munkavállalói, innovációs és vállalkozói kompetenciák: A kompetencia fejlesztése valódi adatok felhasználásával összeállított mindennapi problémák megoldásán keresztül történik. Ennek során a különböző megoldási lehetőségek keresése fejleszti a gondolkodás rugalmasságát és az új ötletek megalkotásának képességét. A tanuló megfelelő játékokon keresztül képessé válik a különböző kockázatok felmérésére, a számára kedvezőnek tűnő stratégia kidolgozására, és megtapasztalja döntései következményét. A matematikai projekteken való részvétel segíti a későbbi munkavállalás szempontjából fontos készségek kialakulását (kreativitás, mérlegelő gondolkodás, problémamegoldás, kezdeményezőkézség, másokkal való együttműködés készsége).

Matematika 5–6. évfolyam

Az 5–6. évfolyam tanulásmódszertani szempontból átmenetet képez az alsó tagozat játékos, tevékenykedtető, felfedeztető módszerei és a matematika elméleti ismereteinek befogadását jelentő tanulási módszerek között. Továbbra is fontos szerepet játszik a szemléltetés, az eszközök használata. Elvárható a szerzett tapasztalatok értelmezése, rendszerezése, néhány területen az általánosítás lehetőségének felfedezése és megfogalmazása. A kezdeti, saját szavakkal történő megfogalmazásokat fokozatosan felváltja a matematikai fogalmakat megnevező szakkifejezések használata. Gyakorlati helyzetekben megjelenik a szakmai vita és az érvelés igénye.

Az 5–6. évfolyamon tematikus elrendezésben követik egymást az egyes fejezetek: Halmazok; Matematikai logika, kombinatorika; Természetes számok halmaza, számelméleti ismeretek; Alapműveletek természetes számokkal; Egész számok, alapműveletek egész számokkal; Közöséges törtek, tizedes törtek, racionális számok; Alapműveletek közöséges törtekkel; Alapműveletek tizedes törtekkel; Arányosság, százalékszámítás; Egyszerű szöveges feladatok; A függvény fogalmának előkészítése; Sorozatok; Mérés és mértékegységek; Síkbeli alakzatok; Transzformációk, szerkesztések; Térgometria; Leíró statisztika; Valószínűség-számítás. A témák egy része nemcsak az aktuális terület megalapozását jelenti a megadott óraszámokban, hanem megjelenik más fejezetekben is, az eszközrendszer folyamatos gyarapodását biztosítva. Bővül a szöveggel megfogalmazott hétköznapi és matematikai problémák megoldása során alkalmazható modellek köre is.

A szemléltetést és a megértést a tanulók által használható digitális eszközök, szoftverek és online felületek is támogatják.

Az 5–6. évfolyamon a matematika tantárgy összes óraszámja:

- székhelyintézményben 288 óra
- tagintézményben 288 óra


A témakörök áttekintő táblázata a székhelyintézményben és a tagintézményben:

Témakör neve	Óraszámok		
	5. évfolyam	6. évfolyam	Összes óraszám
Halmazok	5	5	10
Matematikai logika, kombinatorika	4	4	8
Természetes számok halmaza, számelméleti ismeretek	10	10	20
Alapműveletek természetes számokkal	8	8	16
Egész számok; alapműveletek egész számokkal	8	8	16
Közönséges törtek, tizedes törtek, racionális számok	10	8	18
Alapműveletek közönséges törtekkel	8	8	16
Alapműveletek tizedes törtekkel	8	6	14
Arányosság, százalékszámítás	5	15	20
Egyszerű szöveges feladatok	10	10	20
A függvény fogalmának előkészítése	5	5	10
Sorozatok	3	5	8
Mérés és mértékegységek	10	6	16
Síkbeli alakzatok	8	10	18
Transzformációk, szerkesztések	10	10	20
Térgeometria	9	7	16
Leíró statisztika	3	5	8
Valószínűség-számítás	3	5	8
Szabadon felhasználható órakeret az intézmény saját döntése alapján: felzárkóztatásra, elmélyítésre, tehetséggondozásra, számonkérésre, év eleji ismétlésre	17	9	26
Összes óraszám:	144	144	288
Összes óraszám:	288		

TÉMAKÖR: Halmazok
ÓRASZÁM A SZÉKHELYINTÉZMÉNYBEN: 10 óra
ÓRASZÁM A TAGINTÉZMÉNYBEN: 10 óra
TANULÁSI EREDMÉNYEK
A témakör tanulása hozzájárul ahhoz, hogy a tanuló a nevelési-oktatási szakasz végére:

- elemeket halmazba rendez több szempont alapján;
- részhalmazokat konkrét esetekben felismer és ábrázol;



- véges halmaz kiegészítő halmazát (komplementerét), véges halmazok közös részét (metszetét), egyesítését (unióját) képezi és ábrázolja konkrét esetekben;
- számokat, számhalmazokat, halmazműveleti eredményeket számegyenesen ábrázol.

A témakör tanulása eredményeként a tanuló:

- konkrét esetekben halmazokat felismer és ábrázol.

FEJLESZTÉSI FELADATOK ÉS ISMERETEK

- Halmazokba rendezés egy-két szempont szerint
- Halmazábra készítése
- Számhalmazok szemléltetése számegyenesen
- Részhalmazok felismerése ábráról
- Halmazok közös részének és egyesítésének megállapítása ábrázolás segítségével.

FOGALMAK

halmaz, elem, halmazábra, részhalmaz, közös rész, egyesítés, számegyenes

JAVASOLT TEVÉKENYSÉGEK

- Konkrét elemek válogatása adott tulajdonság/tulajdonságok szerint, például csoport tagjai közül a szemüvegesek és a barna hajúak
- Egy konkrét válogatás (tárgyak, logikai készlet elemei, alakzatok, szavak...) szempontjának/szempontjainak felfedeztetése
- Konkrét halmaz elemeiből 1, 2, ... elemű részhalmazok képzése, például néhány természetes szám közül 3-mal osztva 1 maradékot adó számok kiválasztása
Példák és ellenpéldák mutatása részhalmazra
- Konkrét elemek két tulajdonság szerinti válogatása során a mindkét tulajdonsággal rendelkező elemek és a pontosan egy tulajdonsággal rendelkező elemek elhelyezése a halmazábrán . A legalább egy tulajdonsággal rendelkező elemek felsorolása
- Játék logikai készlettel

TÉMAKÖR: Matematikai logika, kombinatorika

ÓRASZÁM A SZÉKHELYINTÉZMÉNYBEN: 8 óra

ÓRASZÁM A TAGINTÉZMÉNYBEN: 8 óra

TANULÁSI EREDMÉNYEK

A témakör tanulása hozzájárul ahhoz, hogy a tanuló a nevelési-oktatási szakasz végére:

- igaz és hamis állításokat fogalmaz meg;
- tanult minták alapján néhány lépésből álló bizonyítási gondolatsort megért és önállóan összeállít;
- a logikus érvelésben a matematikai szaknyelvet következetesen alkalmazza társai meggyőzésére;
- összeszámlálási feladatok megoldása során alkalmazza az összes eset áttekintéséhez szükséges módszereket.

A témakör tanulása eredményeként a tanuló:

- állítások logikai értékét (igaz vagy hamis) megállapítja.



FEJLESZTÉSI FELADATOK ÉS ISMERETEK

- Egyszerű állítások logikai értékének (igaz vagy hamis) megállapítása
- Igaz és hamis állítások önálló megfogalmazása
- Nyitott mondatok igazsághalmazának megtalálása próbálgatással
- A matematikai logika egyszerű, a korosztály számára érthető szakkifejezéseinek ismerete és használata
- Egyszerű stratégiai, logikai és pénzügyi játékok, társasjátékok
- Kis elemszámú halmaz elemeinek sorba rendezése mindennapi életből vett példákkal
- Néhány számkártyát tartalmazó készlet elemeiből adott feltételeknek megfelelő számok alkotása
- Az összes eset előállításánál során rendszerezési sémák használata: táblázat, ágrajz, szisztematikus felsorolás

FOGALMAK

„igaz”, „hamis”; nyitott mondat, igazsághalmaz; „és”, „vagy”; „legalább”, „legfeljebb”; lehetőségek, összes lehetőség, rendszerező áttekintés, ágrajz

JAVASOLT TEVÉKENYSÉGEK

- „Bírósági tárgyalás” játék: a vádlók hamis állításokat fogalmaznak meg például a páros számokról, a védők csoportja pedig cáfolja azokat
- „Füllentős” játék csoportban: a csoportok mondanak 3 állítást, egy hamis, kettő igaz; a többieknek ki kell találni, melyik a hamis
- Az igazsághalmaz elemeit is tartalmazó, néhány elemből álló halmaz elemeinek kipróbálása a nyitott mondat igazzá tételére
- „Rontó” játék: egy kiinduló halmaz elemeire igaz állítás megfogalmazása, ennek elrontása egy új elemmel, majd új igaz állítás megfogalmazása és így tovább
- „Einstein-fejtörő” típusú játék: a szereplőkre vonatkozó állítások alapján személyek és tulajdonságok párosítása
- Konkrét tárgyakkal, készletek elemeivel, geometriai alkotásokkal az adott feltételeknek megfelelő összes lehetőség kirakása és rendszerezése
- Adott ágrajz alapján feladat készítése és „feladatküldés” csoportmunkában

TÉMAKÖR: Természetes számok halmaza, számelméleti ismeretek

ÓRASZÁM A SZÉKHELYINTÉZMÉNYBEN: 20 óra

ÓRASZÁM A TAGINTÉZMÉNYBEN: 20 óra

TANULÁSI EREDMÉNYEK

A témakör tanulása hozzájárul ahhoz, hogy a tanuló a nevelési-oktatási szakasz végére:

- ismeri a prímszám és az összetett szám fogalmakat; el tudja készíteni összetett számok prímtényező felbontását 1000-es számkörben;
- meghatározza természetes számok legnagyobb közös osztóját és legkisebb közös többszörösét.



A témakör tanulása eredményeként a tanuló:

- érti és alkalmazza a számok helyi értékes írásmódját nagy számok esetén;
- ismeri a római számjelek közül az L, C, D, M jeleket, felismeri az ezekkel képzett számokat a hétköznapi helyzetekben;
- ismeri és alkalmazza a 2-vel, 3-mal, 4-gyel, 5-tel, 6-tal, 9-cel, 10-zel, 100-zal való oszthatóság szabályait;
- a természetes számokat osztóik száma alapján és adott számmal való osztási maradékuk szerint csoportosítja.

FEJLESZTÉSI FELADATOK ÉS ISMERETEK

- Számok helyi értékes írásmódjának megértése különböző alapú számrendszerekben csoportosítást, leltározást, helyiérték-táblázatba rögzítést tartalmazó feladatokon keresztül
- Számok helyi értékes írásmódjának használata nagy számok esetében
- Római számok írása, olvasása a következő jelekkel: I, V, X, L, C, D, M
- Osztók, többszörösök meghatározása; két szám közös osztóinak meghatározása; közös többszörösök meghatározása
- 2-vel, 3-mal, 4-gyel, 5-tel, 6-tal, 9-cel, 10-zel, 100-zal való oszthatósági szabályok ismerete és alkalmazása
- A természetes számok csoportosítása osztóik száma alapján és adott számmal való osztási maradékuk szerint

FOGALMAK

helyi érték, alaki érték, valódi érték, osztó, közös osztó, többszörös, közös többszörös

JAVASOLT TEVÉKENYSÉGEK

- Vásárlás „fabatkával”, például tízes számrendszerbeli számokkal árazott termékek vásárlása a virtuális boltban 1, 3, 9, 27, ... címletű játékpénz felhasználásával úgy, hogy minél kevesebb érmét használjunk fel; leltárkészítés a felhasznált címletekről
- Játék a „tökéletes pénztárgéppel” 10 000-nél nagyobb számokkal: a gép a tíz egyforma címletű pénzt kiveszi, és a következő fiókba beletesz egy tízszer akkora címletűt, majd kiírja a fiók tartalmát. Mit tettem a fiókba, és mit ír ki a gép?
- Páros munkában arab számok átírása római számokra és viszont; memóriajáték
- „Bumm” játék a közös többszörösök meghatározásához: a tanulók hangosan számlálnak, például az egyik csoport tagjai az 5 többszöröseinél tapsolnak, a másik csoport tagjai a 7 többszöröseinél dobbantanak
- Oszthatósági tulajdonságok megfigyelése 3, 4, 5, ... oldalú hasábra felcsavart számegyenes segítségével
- „Osztó-fosztó” játék: az egyik játékos elvesz egy számkártyát, a másik elveheti ennek a számnak az összes, még az asztalon lévő osztóját, ezután a második játékos választ egy számot és így tovább



TÉMAKÖR: Alapműveletek természetes számokkal

ÓRASZÁM A SZÉKHELYINTÉZMÉNYBEN: 16 óra

ÓRASZÁM A TAGINTÉZMÉNYBEN: 16 óra

TANULÁSI EREDMÉNYEK

A témakör tanulása hozzájárul ahhoz, hogy a tanuló a nevelési-oktatási szakasz végére:

- írásban összead, kivon és szoroz;
- ismeri és helyesen alkalmazza a műveleti sorrendre és a zárójelezésre vonatkozó szabályokat fejből, írásban és géppel számolás esetén is a racionális számok körében;
- a műveleti szabályok ismeretében ellenőrzi számolását, a kapott eredményt észszerűen kerekíti;
- a gyakorlati problémákban előforduló mennyiségeket becsülni tudja, feladatmegoldásához ennek megfelelő tervet készít;
- a fejszámoláson és az írásban végzendő műveleteken túlmutató számolási feladatokhoz és azok ellenőrzéséhez számológépet használ.

A témakör tanulása eredményeként a tanuló:

- gyakorlati feladatok megoldása során legfeljebb kétjegyű egész számmal írásban oszt. A hányadost megbecsüli.

FEJLESZTÉSI FELADATOK ÉS ISMERETEK

- Számkörbővítés; fejből számolás százezres számkörben kerek ezresekkel; analógiák alkalmazása
- Természetes számok összeadása, kivonása és szorzása írásban
- Írásbeli osztás algoritmus kétjegyű természetes számmal
- Írásbeli osztás legfeljebb kétjegyű természetes számmal gyakorlati feladatok megoldása során; a hányados becslése
- A műveleti sorrendre és a zárójelezésre vonatkozó szabályok ismerete és helyes alkalmazása fejből, írásban és géppel számolás esetén
- Egyszerű szöveges feladat matematikai tartalmának felismerése, és az annak megfelelő művelet sor felírása
- A gyakorlati problémákban előforduló mennyiségek becslése
- Az alapműveletek tulajdonságainak (felcserélhetőség, csoportosíthatóság, széttagolhatóság) ismerete és alkalmazása a gyakorlatban
- Zárójeleket tartalmazó művelet sorok átalakítása, kiszámolása a természetes számok körében
- Kapott eredmény ellenőrzése; észszerű kerekítés

FOGALMAK

összeadandók, az összeg tagjai, kisebbítendő, kivonandó, különbség, szorzandó, szorzó, szorzat, a szorzat tényezői, felcserélhetőség, csoportosíthatóság, széttagolhatóság, osztandó, osztó, hányados, maradék, zárójel, kerekítés, becslés, ellenőrzés



JAVASOLT TEVÉKENYSÉGEK

- Fejben számolás gyakorlása „intelligens puff” játékkal
- Az írásbeli műveletvégzés algoritmusának segítése a „tökéletes pénztárgép” működési elvével
„Számalkotó” játék írásbeli összeadáshoz, kivonáshoz: a műveletekben szereplő számokhoz számjegyek sorsolása dobókockával; a dobott értékek tetszőleges helyi értékre írhatók; az nyer, aki a legnagyobb, legkisebb vagy adott célszámhoz legközelebbi eredményt tudja kiszámolni a felírt számaiból
- A műveleti sorrend és a zárójelezési szabályok alkalmazása csoportmunkában, például ugyanazokat a számokat tartalmazó, csoportonként más-más zárójeles és zárójel nélküli műveletsorok elvégzése, majd az egyes csoportok eredményeinek összehasonlítása
- Adott szöveges feladathoz többféle műveletsor megadása, ezek közül a megfelelő kiválasztása
Adott szöveges feladathoz megfelelő műveletsor megalkotása
Adott műveletsorhoz szöveges feladat írása
- „Nem hiszem” páros játék: egyik játékos állításokat fogalmaz meg, a másik játékos dönt ennek igazságáról; például: két liter tej belefér egy 1 dm élű kocka alakú edénybe; a játékot az a tanuló nyeri, aki eltalálja az állítás igazságértékét

TÉMAKÖR: Egész számok; alpműveletek egész számokkal

ÓRASZÁM A SZÉKHELYINTÉZMÉNYBEN: 16 óra

ÓRASZÁM A TAGINTÉZMÉNYBEN: 16 óra

TANULÁSI EREDMÉNYEK

A témakör tanulása hozzájárul ahhoz, hogy a tanuló a nevelési-oktatási szakasz végére:

- ismeri és helyesen alkalmazza a műveleti sorrendre és a zárójelezésre vonatkozó szabályokat fejben, írásban és géppel számolás esetén is a racionális számok körében;
- a műveleti szabályok ismeretében ellenőrzi számolását, a kapott eredményt észszerűen kerekíti;
- a gyakorlati problémákban előforduló mennyiségeket becsülni tudja, feladatmegoldásához ennek megfelelő tervet készít;
- a fejszámoláson és az írásban végzendő műveleteken túlmutató számolási feladatokhoz és azok ellenőrzéséhez számológépet használ.

A témakör tanulása eredményeként a tanuló:

- meghatározza konkrét számok ellentettjét, abszolút értékét;
- ismeri az egész számokat.

FEJLESZTÉSI FELADATOK ÉS ISMERETEK

- Negatív számok a gyakorlatban: adósság, tengerszint alatti mélység, fagypon alatti hőmérséklet
- Egész számok ismerete, összehasonlítása, ábrázolása számegyenesen. Ellentett, abszolút érték fogalmának ismerete és alkalmazása



- Alapműveletek értelmezése tárgyi tevékenységek, ábrázolások alapján a számkörbővítés során
- Alapműveletek elvégzése az egész számok körében
- Az alapműveletek tulajdonságainak (felcserélhetőség, csoportosíthatóság, széttagolhatóság) ismerete és alkalmazása a gyakorlatban
- A műveleti sorrendre és a zárójelezésre vonatkozó szabályok ismerete és helyes alkalmazása fejből, írásban és géppel számolás esetén
- Egyszerű szöveges feladat matematikai tartalmának felismerése, és az annak megfelelő művelet sor felírása
- Gyakorlati problémákban előforduló mennyiségek becslése
- Kapott eredmény ellenőrzése; észszerű kerekítés

FOGALMAK

ellentett, negatív szám, előjel, egész szám, abszolút érték, kerekítés, becslés, ellenőrzés

JAVASOLT TEVÉKENYSÉGEK

- Vagyoni helyzet megállapítása játékpénzzel és adósságcédulákkal
- Hőmérséklet-változás követése hőmérőmodellen
- Számok szemléltetéséhez, összehasonlításához, sorba rendezéséhez „élő számegyenes” létrehozása: a tanulók egy, a hátukra ragasztott számot képviselnek, és az értéküknek megfelelően foglalják el a helyüket
- Kukás játék: mindenki rajzol 5 négyzetet és egy kukát; számokat húznak például (-10)-től (+10)-ig számkártyákból; a húzott számot mindenki beírja valamelyik négyzetbe úgy, hogy a négyzetekben levő számok végül növekvő sorrendben legyenek; ha valaki nem tudja beírni a húzott számot, akkor az a szám megy a kukába; az győz, aki leghamarabb kitölti minden négyzetét
- Az előírt művelet szemléltetése játékpénzzel és adósságcédulákkal
- Az előírt művelet szemléltetése a számegyenesen való lépegetéssel, például „Hol van a kisautó, ha ... ?”
- Gazdálkodj okosan! játék rövidített formája kevés, kis címletű készpénzzel úgy, hogy a játékos kénytelen legyen kölcsönt felvenni; szerencsekártya használata negatív szám kivonásának modellezésére: a bank elengedi 2 Ft adósságot; ha nincs adósságod, vedd fel kölcsönt
- A műveleti sorrend és a zárójelezési szabályok alkalmazása csoportmunkában, például ugyanazokat a számokat tartalmazó, csoportonként más-más zárójeles és zárójel nélküli művelet sorok elvégzése, majd az egyes csoportok eredményeinek összehasonlítása
- Adott szöveges feladathoz többféle művelet sor megadása, ezek közül a megfelelő kiválasztása
- Adott szöveges feladathoz megfelelő művelet sor megalkotása
- Adott művelet sorhoz szöveges feladat írása
- „Nem hiszem” páros játék előjeles mennyiségekkel



TÉMAKÖR: Közönséges törtek, tizedes törtek, racionális számok

ÓRASZÁM A SZÉKHELYINTÉZMÉNYBEN: 18 óra

ÓRASZÁM A TAGINTÉZMÉNYBEN: 18 óra

TANULÁSI EREDMÉNYEK

A témakör tanulása hozzájárul ahhoz, hogy a tanuló a nevelési-oktatási szakasz végére:

- ismeri a racionális számokat, tud példát végtelen nem szakaszos tizedes törtre.

A témakör tanulása eredményeként a tanuló:

- ábrázol törtrészeket, meghatároz törtrészeknek megfelelő törtszámokat;
- érti és alkalmazza a számok helyi értékes írásmódját tizedes törtek esetén;
- megfelelteti egymásnak a racionális számok közönséges tört és tizedes tört alakját.

FEJLESZTÉSI FELADATOK ÉS ISMERETEK

- Törtrészek ábrázolása, törtrészeknek megfelelő törtszámok meghatározása
- Törtek összehasonlítása, egyszerűsítés, bővítés
- Különböző alakokban írt egyenlő törtek felismerése
- Számok helyi értékes írása tizedes törtek esetén
- Számok ábrázolása számegyenesen

FOGALMAK

közönséges tört, számláló, nevező, törtvonal, vegyes szám, egyszerűsítés, bővítés, tizedes tört, tizedesvessző, helyi értékes írásmód, racionális szám, számegyenes

JAVASOLT TEVÉKENYSÉGEK

- Kör (torta, pizza) és téglalap (tábla csokoládé) egyenlő részekre darabolása, adott törtnek megfelelő rész színezése; színezett részhez törtszám megfeleltetése
Törtek szemléltetése papírhajtogatással, színes rúd modellel
Adott törtrészek ábrázolása tányérmodellel (2 különböző színű papírtányért egy sugár mentén bevágva összecsisztatunk; az egyik tányéron például 12 egyenlő részt jelző beosztások vannak)
- Törtek összehasonlítása, például két egyenlő nagyságú és alakú téglalap közül az egyik 4, a másik 3 egyenlő részre osztása; az elsőben a 3 negyed, a másodikban a 2 harmad színezése
A téglalapon kívül más alakzatok színezése, modellek alkalmazása
Egyenlő és különböző törtek előállítás, összehasonlítása: játék az makaó-jellegű kártyajáték szabályai szerint a törtek, törtrészek különböző alakjaival
- A helyiérték-táblázat bővítése; a „tökéletes pénztárgép” „apró” címletekkel való kiegészítése (euró, eurócent)
- Törtek szemléltetése és összehasonlítása párhuzamos számegyeneseken



TÉMAKÖR: Alapműveletek közösleges törttekkel

ÓRASZÁM A SZÉKHELYINTÉZMÉNYBEN: 16 óra

ÓRASZÁM A TAGINTÉZMÉNYBEN: 16 óra

TANULÁSI EREDMÉNYEK

A témakör tanulása hozzájárul ahhoz, hogy a tanuló a nevelési-oktatási szakasz végére:

- elvégzi az alapműveleteket a racionális számok körében, eredményét összeveti előzetes becslésével;
- ismeri és helyesen alkalmazza a műveleti sorrendre és a zárójelezésre vonatkozó szabályokat fejben, írásban és géppel számolás esetén is a racionális számok körében;
- a műveleti szabályok ismeretében ellenőrzi számolását, a kapott eredményt észszerűen kerekíti.

A témakör tanulása eredményeként a tanuló:

- meghatározza konkrét számok reciprokát.

FEJLESZTÉSI FELADATOK ÉS ISMERETEK

- Alapműveletek értelmezése tárgyi tevékenységek, ábrázolások alapján
- Reciprok fogalmának ismerete és alkalmazása
- Alapműveletek elvégzése a közösleges törttek körében
- Az alapműveletek tulajdonságainak (felcserélhetőség, csoportosíthatóság, széttagolhatóság) ismerete és alkalmazása a gyakorlatban
- A műveleti sorrendre és a zárójelezésre vonatkozó szabályok ismerete és helyes alkalmazása
- Egyszerű szöveges feladat matematikai tartalmának felismerése, és az annak megfelelő művelet sor felírása
- Kapott eredmény ellenőrzése

FOGALMAK

közös nevező, reciprok

JAVASOLT TEVÉKENYSÉGEK

- Kör- és téglalapmodell, tányérmodell, színes rúd modell alkalmazása alapműveletek értelmezésére
„21-ezés” dominókkal: minden csoport kap egy kupac lefordított dominót; sorban húzunk, bármikor megállhatunk; a húzott dominót tetszőlegesen fordíthatjuk, egyik oldala a tört számlálója, másik a nevezője; a húzott és megfelelően fordított törtteket összeadjuk; akinek az összege 2-nél több, kiesik; az győz, aki legjobban megközelíti a 2-t
- A műveleti sorrend és a zárójelezési szabályok alkalmazása csoportmunkában, például ugyanazokat a számokat tartalmazó, csoportonként más-más zárójeles és zárójel nélküli művelet sorok elvégzése, majd az egyes csoportok eredményeinek összehasonlítása
- Adott szöveges feladathoz többféle művelet sor megadása, ezek közül a megfelelő kiválasztása



- Adott szöveges feladathoz megfelelő műveletsor megalkotása
- Adott műveletsorhoz szöveges feladat írása

TÉMAKÖR: Alapműveletek tizedes törtekkel
ÓRASZÁM A SZÉKHELYINTÉZMÉNYBEN: 14 óra
ÓRASZÁM A TAGINTÉZMÉNYBEN: 14 óra

TANULÁSI EREDMÉNYEK

A témakör tanulása hozzájárul ahhoz, hogy a tanuló a nevelési-oktatási szakasz végére:

- elvégzi az alapműveleteket a racionális számok körében, eredményét összeveti előzetes becslésével;
- írásban összead, kivon és szoroz;
- ismeri és helyesen alkalmazza a műveleti sorrendre és a zárójelezésre vonatkozó szabályokat fejben, írásban és géppel számolás esetén is a racionális számok körében;
- a műveleti szabályok ismeretében ellenőrzi számolását, a kapott eredményt észszerűen kerekíti;
- a gyakorlati problémákban előforduló mennyiségeket becsülni tudja, feladatmegoldásához ennek megfelelő tervet készít;
- a fejszámoláson és az írásban végzendő műveleteken túlmutató számolási feladatokhoz és azok ellenőrzéséhez számológépet használ.

A témakör tanulása eredményeként a tanuló:

- gyakorlati feladatok megoldása során tizedes törtet legfeljebb kétjegyű egész számmal írásban oszt. A hányadost megbecsüli.

FEJLESZTÉSI FELADATOK ÉS ISMERETEK

- Tizedes törtek összeadása, kivonása és szorzása írásban
- Tizedes törtek írásbeli osztása legfeljebb két tizedes jegyet tartalmazó számmal gyakorlati feladatok megoldása során; a hányados becslése
- Az alapműveletek tulajdonságainak (felcserélhetőség, csoportosíthatóság, széttagolhatóság) ismerete és alkalmazása a gyakorlatban
- A műveleti sorrendre és a zárójelezésre vonatkozó szabályok ismerete és helyes alkalmazása írásban és géppel számolás esetén
- Egyszerű szöveges feladat matematikai tartalmának felismerése, és az annak megfelelő műveletsor felírása
- Gyakorlati problémákban előforduló mennyiségek becslése
- Kapott eredmény ellenőrzése; észszerű kerekítés

FOGALMAK

kerekítés

JAVASOLT TEVÉKENYSÉGEK

- Az írásbeli műveletvégzés algoritmusának segítése a „tökéletes pénztárgép” működési elvével
„Számalkotó” játék írásbeli összeadáshoz, kivonáshoz



- A tizedes törttel való osztás bemutatása és megtapasztalása mértékegység-átváltás segítségével
- A műveleti sorrend és a zárójelezési szabályok alkalmazása csoportmunkában, például ugyanazokat a számokat tartalmazó, csoportonként más-más zárójeles és zárójel nélküli művelet sorok elvégzése, majd az egyes csoportok eredményeinek összehasonlítása
- Adott szöveges feladathoz többféle művelet sor megadása, ezek közül a megfelelő kiválasztása
Adott szöveges feladathoz megfelelő művelet sor megalkotása
Adott művelet sorhoz szöveges feladat írása
- „Nem hiszem” páros játék tizedes törtekkel

TÉMAKÖR: Arányosság, százalékszámítás

ÓRASZÁM A SZÉKHELYINTÉZMÉNYBEN: 20 óra

ÓRASZÁM A TAGINTÉZMÉNYBEN: 20 óra

TANULÁSI EREDMÉNYEK

A témakör tanulása hozzájárul ahhoz, hogy a tanuló a nevelési-oktatási szakasz végére:

- felismeri az egyenes és a fordított arányosságot konkrét helyzetekben;
- felismeri és megalkotja az egyenes arányosság grafikonját;
- ismeri a százalék fogalmát, gazdasági, pénzügyi és mindennapi élethez kötődő százalékszámítási feladatokat megold;
- ismeri az idő, a tömeg, a hosszúság, a terület, a térfogat és az űrtartalom szabványmértékegységeit, használja azokat mérések és számítások esetén;
- idő, tömeg, hosszúság, terület, térfogat és űrtartalom mértékegységeket átvált helyi értékes gondolkodás alapján, gyakorlati célszerűség szerint.

FEJLESZTÉSI FELADATOK ÉS ISMERETEK

- Egyenes arányosság felismerése hétköznapi helyzetekben
- Az egyenesen arányos mennyiségek felismert tulajdonságainak alkalmazása konkrét gyakorlati feladatok megoldásában
- Az egyenes arányosság és a mérés kapcsolatának felismerése
- Hosszúság, űrtartalom, tömeg, idő szabványmértékegységeinek ismerete
- Az ismert szabványmértékegységek átváltása helyi értékes gondolkodás alapján
- Törtrészkiszámítási feladatok az egyenesen arányos mennyiségek kapcsolatainak alkalmazásával
- Századrész és százalék elnevezések párhuzamos használata gyakorlati helyzetekben

FOGALMAK

arány, egyenes arányosság, hosszúság, űrtartalom, tömeg, idő szabványmértékegységei

JAVASOLT TEVÉKENYSÉGEK

- Egyenesen arányos mennyiségpárok keresése például vásárlás, parkettázás, mérés esetén
- Hosszúság, űrtartalom, tömeg, idő mérése különböző alkalmi (például a ceruza hossza), objektív (például színes rúd) és szabványmértékegységekkel



Annak megtapasztalása, hogy adott egységgel mérve a kisebb mennyiséghez kevesebb, a nagyobb mennyiséghez több egység szükséges
A mérőszám változásának megfigyelése adott mennyiség különböző mértékegységekkel való mérése esetén

- Törtész előállításának megmutatása konkrét modelleken, például a $\frac{2}{3}$ rész kiszámításakor először 3 egyenlő részre osztás az $\frac{1}{3}$ rész kiszámításához, majd 2-vel szorzás
- Fogyasztási cikkek címkéin, reklámokban, társadalomismereti és természetismereti tanulmányokban előforduló százalékos adatok értelmezése

TÉMAKÖR: Egyszerű szöveges feladatok

ÓRASZÁM A SZÉKHELYINTÉZMÉNYBEN: 20 óra

ÓRASZÁM A TAGINTÉZMÉNYBEN: 20 óra

TANULÁSI EREDMÉNYEK

A témakör tanulása hozzájárul ahhoz, hogy a tanuló a nevelési-oktatási szakasz végére:

- egyismeretlenes elsőfokú egyenletet lebontogatással és mérlegelvvel megold;
- különböző szövegekhez megfelelő modelleket készít;
- matematikából, más tantárgyakból és a mindennapi életből vett egyszerű szöveges feladatokat következtetéssel vagy egyenlettel megold;
- gazdasági, pénzügyi témájú egyszerű szöveges feladatokat következtetéssel vagy egyenlettel megold;
- gyakorlati problémák megoldása során előforduló mennyiségeknél becslést végez.

A témakör tanulása eredményeként a tanuló:

- megoldását ellenőrzi.

FEJLESZTÉSI FELADATOK ÉS ISMERETEK

- Matematikai tartalmú egyszerű szöveges feladatok megoldása különféle módszerekkel, például szakaszos ábrázolással, visszafelé gondolkodással
- Gazdasági területekről vett egyszerű szöveges feladatok megoldása különféle módszerekkel, például szakaszos ábrázolással, visszafelé gondolkodással
- A mindennapi életből vett egyszerű szöveges feladatok megoldása különféle módszerekkel, például szakaszos ábrázolással, visszafelé gondolkodással
- A megoldás ellenőrzése
- Gyakorlati problémákban előforduló mennyiségek becslése

FOGALMAK

becslés, ellenőrzés

JAVASOLT TEVÉKENYSÉGEK

- „Gondoltam egy számot” játék: a tanár néhány műveletből álló műveletsorral számoltatja a gyerekeket az általuk gondolt számmal; a tanulók megmondják a kapott végeredményt, és a tanár „kitalálja” a gondolt számot; a tanár többféle algoritmus után felajánlja a szerepcserét
- Törtrészek összehasonlítását tartalmazó szöveges feladatokban a törtrészek szemléltetése szakaszokkal



TÉMAKÖR: A függvény fogalmának előkészítése

ÓRASZÁM A SZÉKHELYINTÉZMÉNYBEN: 10 óra

ÓRASZÁM A TAGINTÉZMÉNYBEN: 10 óra

TANULÁSI EREDMÉNYEK

A témakör tanulása hozzájárul ahhoz, hogy a tanuló a nevelési-oktatási szakasz végére:

- konkrét halmazok elemei között megfeleltetést hoz létre;
- felismeri az egyenes és a fordított arányosságot konkrét helyzetekben;
- felismeri és megalkotja az egyenes arányosság grafikonját.

A témakör tanulása eredményeként a tanuló:

- tájékozódik a koordináta-rendszerben: koordinátaival adott pontot ábrázol, megadott pont koordinátáit leolvassa.

FEJLESZTÉSI FELADATOK ÉS ISMERETEK

- A matematikából és a mindennapi életből vett megfeleltetések legalább egy lehetséges szabályának megadása
- A matematikából és a mindennapi életből vett megfeleltetések tulajdonságainak megfigyelése, elemzése
- Tájékozódás térképen, nézőtérben, sakktáblán és a koordináta-rendszerben
- Egyenes arányosság grafikonjának felismerése

FOGALMAK

megfeleltetés, egyenes arányosság, koordináta-rendszer, pont koordinátái, grafikon

JAVASOLT TEVÉKENYSÉGEK

- A tanár által adott megfeleltetés szabályának felismerése
Páros munkában saját szabály alkotása és felismertetése a társsal
A párok szabályainak megbeszélése, érdekességek megfigyelése
- Mozijegy, színházjegy adatainak értelmezése; saját útvonal berajzolása térképre; torpedó játék, kültéri tájékozódási verseny
- „Telefonos” játék párban vagy csoportban: az egyik játékos elkészít egy rajzot a koordináta-rendszerben úgy, hogy más ne láthassa; ezután az ábra néhány pontjának koordinátáit közli a többiekkel, ami alapján nekik is ugyanazt kell létrehozniuk
- Egyenes arányosság gyakorlati feladatainak adataiból grafikon készítése
„Nem hiszem” páros játék: különböző grafikonok közül az egyenes arányosság grafikonjának kiválasztása

TÉMAKÖR: Sorozatok

ÓRASZÁM A SZÉKHELYINTÉZMÉNYBEN: 8 óra

ÓRASZÁM A TAGINTÉZMÉNYBEN: 8 óra

TANULÁSI EREDMÉNYEK

A témakör tanulása eredményeként a tanuló:

- sorozatokat adott szabály alapján folytat;



- néhány tagjával adott sorozat esetén felismer és megfogalmaz képzési szabályt.

FEJLESZTÉSI FELADATOK ÉS ISMERETEK

- Sorozatok létrehozása számokból, jelekből, alakzatokból
- Szabálykövetés ritmusban, rajzban, számolásban
- Sorozatok adott szabály szerinti folytatása
- Adott sorozat esetén legalább egy szabály felismerése és megfogalmazása

FOGALMAK

sorozat, számsorozat, szabály

JAVASOLT TEVÉKENYSÉGEK

- Számok, sorminták, díszítőelemek, kották, népi motívumok tanári bemutatása, tanulói saját munka készítése
- Megkezdett ritmusgyakorlat megismétlése, tovább fűzése Megkezdett díszítő motívum, sorminta folytatása, „Bumm” játék: számolási szabály követése, például a 7-tel osztható és a 7-est tartalmazó számokra
- A tanár által megkezdett sorozat minél több szabályának gyűjtése csoportmunkában Páros munkában saját szabály alkotása és felismertetése a társsal A párok szabályainak megbeszélése, érdekességek megfigyelése

TÉMAKÖR: Mérés és mértékegységek

ÓRASZÁM A SZÉKHELYINTÉZMÉNYBEN: 16 óra

ÓRASZÁM A TAGINTÉZMÉNYBEN: 16 óra

TANULÁSI EREDMÉNYEK

A témakör tanulása hozzájárul ahhoz, hogy a tanuló a nevelési-oktatási szakasz végére:

- meghatározza háromszögek és speciális négyszögek kerületét, területét;
- ismeri az idő, a tömeg, a hosszúság, a terület, a térfogat és az űrtartalom szabványmértékegységeit, használja azokat mérések és számítások esetén;
- egyenes hasáb, téglatest, kocka alakú tárgyak felszínét és térfogatát méréssel megadja, egyenes hasáb felszínét és térfogatát képlet segítségével kiszámolja; a képleteket megalapozó összefüggéseket érti.

A témakör tanulása eredményeként a tanuló:

- síkbeli tartományok közül kiválasztja a szögtartományokat, nagyság szerint összehasonlítja, méri, csoportosítja azokat.

FEJLESZTÉSI FELADATOK ÉS ISMERETEK

- Szögtartomány ismerete; összehasonlítás, csoportosítás; szögmérés
- Terület, térfogat és űrtartalom mérése gyakorlati helyzetekben alkalmi és szabványegységekkel a természetes és az épített környezetben
- Téglalap, négyzet és háromszög kerületének, területének mérése a természetes és az épített környezetben
- Téglalap, négyzet kerületének, területének kiszámítása



- Sokszögek területének meghatározása átdarabolással
- Téglatest, kocka alakú tárgyak felszínének és térfogatának mérése a természetes és az épített környezetben
- Téglatest, kocka alakú tárgyak felszínének és térfogatának kiszámítása

FOGALMAK

szög és mértékegységei (fok, szögperc), szögfajták, kerület, terület, úrtartalom és mértékegységei, felszín, térfogat és mértékegységei

JAVASOLT TEVÉKENYSÉGEK

- Szívószál-modellel szögtartományok kijelölése Könyv, füzet, ajtó nyitásával létrehozott szögtartományok megfigyelése; szögmérő használata
- Osztályterem adatainak becslése, mérése (hosszúság, szélesség, magasság, ablakok területe, a terem alapterülete, berendezés összterfогata, a teremben lévő levegő becsült térfogata...)
„Üreges testek” úrtartalmának becslése, mérése, összehasonlítása
- Kavicsok térfogatának mérése a mérőhengerben lévő víz vízszintemelkedése alapján Iskolaépület adatainak becslése, mérése (folyosók hossza, szélessége, alapterülete; lépcső magassága; tornaterem hossza, szélessége, alapterülete, becsült magassága, becsült térfogata; épület hossza, szélessége, alapterülete, becsült magassága, becsült térfogata...)
Közeli játszótér, park, tó, épület adatainak becslése, mérése
- Papírból készült sokszögek átdarabolásának bemutatása, majd egyéni kipróbálás és a saját megoldások összehasonlítása
- Téglatest, kocka alakú dobozok készítéséhez szükséges papír területének becslése, mérése, számolása
- Téglatest, kocka alakú üreges test „feltöltése” egységkockákkal (becslés, mérés, számolás)

TÉMAKÖR: Síkbeli alakzatok

ÓRASZÁM A SZÉKHELYINTÉZMÉNYBEN: 18 óra

ÓRASZÁM A TAGINTÉZMÉNYBEN: 18 óra

TANULÁSI EREDMÉNYEK

A témakör tanulása hozzájárul ahhoz, hogy a tanuló a nevelési-oktatási szakasz végére:

- ismeri a tengelyesen szimmetrikus háromszöget;
- ismeri a négyszögek tulajdonságait: belső és külső szögek összege, konvex és konkáv közti különbség, átló fogalma;
- ismeri a speciális négyszögeket: trapéz, paralelogramma, téglalap, deltoid, rombusz, húrtrapéz, négyzet;
- ismeri a speciális négyszögek legfontosabb tulajdonságait, ezek alapján elkészíti a halmazábrájukat;
- a háromszögek és a speciális négyszögek tulajdonságait alkalmazza feladatok megoldásában;



- ismeri a Pitagorasz-tételt és alkalmazza számítási feladatokban;
- ismeri a kör részeit; különbséget tesz egyenes, félegyenes és szakasz között;
- ismeri a háromszögek tulajdonságait: belső és külső szögek összege, háromszög-egyenlőtlenség.

A témakör tanulása eredményeként a tanuló:

- csoportosítja a háromszögeket szögeik és oldalaik szerint;
- felismeri a síkban az egybevágó alakzatokat.

FEJLESZTÉSI FELADATOK ÉS ISMERETEK

- Környezetünk tárgyaiban a geometriai alakzatok felfedezése
- Síkbeli görbék közül a kör kiválasztása
- Egyenes, félegyenes és szakasz megkülönböztetése
- Síkbeli alakzatok közül a sokszögek kiválasztása
- Háromszögek tulajdonságainak ismerete és alkalmazása: belső szögek összege, háromszög-egyenlőtlenség
- Tengelyesen szimmetrikus háromszögek ismerete
- Háromszögek csoportosítása szögeik és oldalaik szerint
- Téglalap és négyzet tulajdonságainak ismerete, alkalmazása

FOGALMAK

síkidom, sokszög, belső szög, külső szög; hegyesszögű, derékszögű, tompaszögű, egyenlő szárú és szabályos háromszög; téglalap, négyzet

JAVASOLT TEVÉKENYSÉGEK

- Osztályterem, iskola, iskola környékének megfigyelése geometriai szempontból (a lényegtelen tulajdonságok kizárása)
- Különböző készletekből adott szempontoknak megfelelő elemek válogatása
- Papír háromszög sarkainak levágása és egymás mellé helyezése Szívószáלבól, hurkapálcából háromszög készítése (lehetséges és lehetetlen helyzetek)
- Papír háromszögek hajtogatásával vagy síktükör alkalmazásával szimmetriatulajdonságok megfigyelése
- Háromszögeket tartalmazó készletből adott szempontoknak megfelelő elemek válogatása
- Papír téglalap és négyzet tulajdonságainak gyűjtése páros munkában, a párok megoldásainak összehasonlítása
- Szabálytalan alakú papírból téglalap, négyzet hajtogatása
- Tangram játék

TÉMAKÖR: Transzformációk, szerkesztések**ÓRASZÁM A SZÉKHELYINTÉZMÉNYBEN: 20 óra****ÓRASZÁM A TAGINTÉZMÉNYBEN: 20 óra****TANULÁSI EREDMÉNYEK****A témakör tanulása hozzájárul ahhoz, hogy a tanuló a nevelési-oktatási szakasz végére:**

- megszerkeszti alakzatok tengelyes és középpontos tükörképét;
- geometriai ismereteinek felhasználásával pontosan szerkeszt több adott feltételnek



megfelelő ábrát;

- ismeri a tengelyesen szimmetrikus háromszöget;
- felismeri a kicsinyítést és a nagyítást hétköznapi helyzetekben;
- ismer és használ dinamikus geometriai szoftvereket, tisztában van alkalmazási lehetőségeikkel.

A témakör tanulása eredményeként a tanuló:

- tapasztalatot szerez a síkbeli mozgásokról gyakorlati helyzetekben;
- felismeri a síkban az egybevágó alakzatokat;
- a szerkesztéshez tervet, előzetes ábrát készít;
- ismeri az alapszerkesztéseket: szakaszfelező merőleget, szögfelezőt, merőleges és párhuzamos egyeneseket szerkeszt, szöveget másol.

FEJLESZTÉSI FELADATOK ÉS ISMERETEK

- Tapasztalatszerzés síkbeli mozgásokról gyakorlati helyzetekben
- Egybevágó alakzatok felismerése a természetes és az épített környezetben
- Tengelyes tükrözés ismerete és alkalmazása
- Tengelyesen szimmetrikus alakzatok felismerése a természetes és az épített környezetben
- Alakzatok tengelyes tükröképének megszerkesztése
- Alapszerkesztések: szakaszfelező merőleges, merőleges és párhuzamos egyenesek szerkesztése; szögfelezés, szögmásolás
- Szerkesztéshez terv, előzetes ábra készítése
- Néhány adott feltételnek megfelelő ábra pontos szerkesztése

FOGALMAK

szimmetriatengely, tengelyes szimmetria, merőlegesség, párhuzamosság, szakaszfelező merőleges, szögfelező félegyenes

JAVASOLT TEVÉKENYSÉGEK

- Az osztályterem bútorainak mozgatása, tologatása, forgatása; saját eszközök mozgatása a padon
Ábrák másolása másolópapír (például: sütőpapír) segítségével; a másolat mozgatása
- Szimmetrikus alkotások előállítása például tükör, hajtogatás, digitális eszköz segítségével
- Osztályterem, iskola, közeli játszótér, park, tó, épület egybevágó részeinek keresése, tengelyesen szimmetrikus alakzatok kiválasztása
- Tengelyes tükrözésen alapuló szerkesztések elvégzése saját eszközökkel (körző, egyélű vonalzó)

TÉMAKÖR: Térgeometria

ÓRASZÁM A SZÉKHELYINTÉZMÉNYBEN: 16 óra

ÓRASZÁM A TAGINTÉZMÉNYBEN: 16 óra

TANULÁSI EREDMÉNYEK

A témakör tanulása hozzájárul ahhoz, hogy a tanuló a nevelési-oktatási szakasz végére:

- a kocka, a téglatest, a hasáb és a gúla hálóját elkészíti;
- testeket épít képek, nézetek, alaprajzok, hálók alapján;



- ismeri a kocka, a téglatest, a hasáb és a gúla következő tulajdonságait: határoló lapok típusa, száma, egymáshoz viszonyított helyzete; csúcsok, élek száma; lapátló, testátló;
- ismeri a gömb tulajdonságait;
- a kocka, a téglatest, a hasáb, a gúla, a gömb tulajdonságait alkalmazza feladatok megoldásában.

FEJLESZTÉSI FELADATOK ÉS ISMERETEK

- Környezetünk tárgyaiban a geometriai testek felfedezése
- Téglatest, kocka tulajdonságainak ismerete és alkalmazása: határoló lapok típusa, száma, egymáshoz viszonyított helyzete; csúcsok, élek száma; lapátló, testátló
- Testek közül gömb kiválasztása
- Építmények készítése képek, nézetek, alaprajzok, hálók alapján
- Testekről, építményekről nézeti rajzok, alaprajzok, hálók készítése

FOGALMAK

test, kocka, téglatest, lap, él, csúcs, lapátló, testátló, alaprajz, háló, nézet

JAVASOLT TEVÉKENYSÉGEK

- Osztályterem, iskola, iskola környékének megfigyelése geometriai szempontból (a testek kiválasztása)
- Téglatest- és kockamodell tulajdonságainak gyűjtése páros munkában, a párok megoldásainak összehasonlítása; a tapasztalatok irányított összegzése
- Készletből adott szempontnak megfelelő elemek válogatása
- Építés dobozokból, színes rudakból, kis kockákból (kockacukor) feltételek alapján; lapok, élek, csúcsok, nézetek, hálók megfigyelése
- Egyéni munkában építmények, rajzok, hálók készítése; az alkotások összehasonlítása, megbeszélése, kiállítása az osztályteremben
Zsinóros térgeometriai modellek használata

TÉMAKÖR: Leíró statisztika

ÓRASZÁM A SZÉKHELYINTÉZMÉNYBEN: 8 óra

ÓRASZÁM A TAGINTÉZMÉNYBEN: 8 óra

TANULÁSI EREDMÉNYEK

A témakör tanulása hozzájárul ahhoz, hogy a tanuló a nevelési-oktatási szakasz végére:

- értelmezi a táblázatok adatait, az adatoknak megfelelő ábrázolási módot kiválasztja, és az ábrát elkészíti;
- adatokat táblázatba rendez, diagramon ábrázol hagyományos és digitális eszközökkel is;
- különböző típusú diagramokat megfeleltet egymásnak;
- megadott szempont szerint adatokat gyűjt ki táblázatból, olvas le hagyományos vagy digitális forrásból származó diagramról, majd rendszerezés után következtetéseket fogalmaz meg;
- konkrét adatsor esetén átlagot számol, megállapítja a leggyakoribb adatot (módusz), a középső adatot (medián), és ezeket összehasonlítja.



FEJLESZTÉSI FELADATOK ÉS ISMERETEK

- Adatokat, táblázatokat és diagramokat tartalmazó források felkutatása (például háztartás, sport, egészséges életmód, gazdálkodás)
- A táblázatok adatainak értelmezése és ábrázolása (oszlopdigram, kördiagram, vonaldiagram, pontdiagram) kisméretű mintán
- A hétköznapi életből gyűjtött adatok táblázatba rendezése, ábrázolása hagyományos és digitális eszközökkel kisméretű minta esetén
- Azonos adathalmazon alapuló kördiagram és oszlopdigram összehasonlítása becslés alapján kisméretű minta esetén
- Táblázatból adatgyűjtés adott szempont szerint
- Átlag fogalmának ismerete, alkalmazása

FOGALMAK

adat, diagram, átlag

JAVASOLT TEVÉKENYSÉGEK

- Projektmunka, például iskolai büfével vagy szelektív hulladékgyűjtéssel kapcsolatos felmérés készítése (gyűjtőmunka, a gyűjtött adatok bemutatása, megbeszélése, értelmezése, ábrázolása)
- Megadott vagy a tanulók által gyűjtött adatok ábrázolása és elemzése csoportmunkában

TÉMAKÖR: Valószínűség-számítás

ÓRASZÁM A SZÉKHELYINTÉZMÉNYBEN: 8 óra

ÓRASZÁM A TAGINTÉZMÉNYBEN: 8 óra

TANULÁSI EREDMÉNYEK

A témakör tanulása hozzájárul ahhoz, hogy a tanuló a nevelési-oktatási szakasz végére:

- valószínűségi játékokat, kísérleteket végez, ennek során az adatokat tervszerűen gyűjti, rendezi és ábrázolja digitálisan is;
- valószínűségi játékokban érti a lehetséges kimeneteket, játékában stratégiát követ;
- ismeri a gyakoriság és a relatív gyakoriság fogalmát. Ismereteit felhasználja a „lehetetlen”, a „biztos” és a „kisebb/nagyobb eséllyel lehetséges” kijelentések megfogalmazásánál.

FEJLESZTÉSI FELADATOK ÉS ISMERETEK

- Egyszerű valószínűségi játékok és kísérletek
- Valószínűségi játékok és kísérletek adatainak tervszerű gyűjtése
- A „biztos”, a „lehetséges, de nem biztos” és a „lehetetlen” események felismerése

FOGALMAK

valószínűségi kísérlet, „biztos” esemény; „lehetséges, de nem biztos” esemény; „lehetetlen” esemény

JAVASOLT TEVÉKENYSÉGEK

- Játék dobókockákkal, dobótestekkel, pénzérmével, szerencsekerékkel, zsákba helyezett színes golyókkal



- Játék eseménykártyákkal a „biztos”, „lehetséges, de nem biztos”, „lehetetlen” események megkülönböztetésére, események gyakoriságának megfigyelésére csoportmunkában: valószínűségi kísérlethez (például 3 korongot feldobunk) tartozó eseményeket írunk kártyákra (például mindhárom kék; több a kék, mint a piros; nincs piros; van kék; van két egyforma szín; egyik színből sincs legalább kettő); kiosztjuk a kártyákat, elvégezzük a kísérletet, majd mindenki rátesz egy zsetont arra a kártyájára, amelyikre írt esemény bekövetkezett; a kísérletek végén elemzés: melyik a jó kártya, melyik rossz, melyiket választanád
- Tippelős játék eseménykártyákkal: minden kártyára mindenki odairja a tippjét, hogy 20 kísérletből szerinte hányszor következik be; ellenőrizzük a kísérletek elvégzésével
- Bökös játék csoportban: minden körben a 100-as tábláról véletlenszerűen választunk egy számot (bökünk vagy papírgalacsint dobunk a táblára); a játék elején mindenkinek van 5 korongja; körönként a szám választása előtt minden játékos egy-egy koronggal tippel, például kékre fordítja, ha a szám 7-tel osztható, pirosra, ha nem; ha nem találta el, elvesztette a korongját, ha talált, akkor nem; az veszít, akinek hamarabb elfogynak a korongjai
- 10 korongot feldobunk; a számegyenesen a 0-ból indulva annyit lépünk pozitív irányba, ahány pirosat dobtunk, majd innen annyit negatív irányba, ahány kéket; tippeld meg, hova jutsz; válassz 4 számkártyát, nyersz, ha ezek valamelyikére jutsz
- „Nem hiszem” páros játék: egyik játékos események bekövetkezésének esélyeiről fogalmaz meg állítást (például lehetséges, de nem biztos, hogy két dobókockával dobva a dobott számok összege 13), a másik játékos dönt ennek igazságáról; a játékot az a tanuló nyeri, aki igazat állít
- „Szavazós” játék: a tanár vagy egy tanuló állítást fogalmaz meg egy kísérlet kimenetelére (például két dobókockával a dobott számok szorzata 40); az osztály szavaz a „biztos”, a „lehetséges, de nem biztos” és a „lehetetlen” döntések valamelyikére.

SZABADON FELHASZNÁLHATÓ ÓRAKERET:

Az intézmény saját döntése alapján felzárkóztatásra, elmélyítésre, tehetséggondozásra, számonkérésre, év eleji ismétlésre

ÓRASZÁM A SZÉKHELYINTÉZMÉNYBEN: 26 óra**ÓRASZÁM A TAGINTÉZMÉNYBEN: 26 óra**



Matematika 7–8. évfolyam

A 7–8. évfolyamon nagyobb hangsúlyt kap az elvonatkoztatás és az absztrakció képességének fejlesztése, miközben továbbra is megmarad a szemléltetés és az eszközök használata. Elvárható a tapasztalatok általános megfogalmazása, a mindennapi életből vett szöveges problémák matematikai szempontú értelmezése, a megsejtett összefüggések indoklásának igénye és a tanult matematikai fogalmakat megnevező szakkifejezések helyes használata. Fejlődik a vitatkozás és az érvelés kultúrája az osztálytársakkal és a szaktanárral.

A 7–8. évfolyamon továbbra is tematikus elrendezésben követik egymást az egyes fejezetek: **Halmazok, számhalmazok; Matematikai logika, kombinatorika, gráfok; Számelméleti ismeretek, hatvány, négyzetgyök; Arányosság, százalékszámítás; Szöveges feladatok előkészítése; Szöveges feladatok; A függvény fogalmának előkészítése; Síkbeli alakzatok; Transzformációk, szerkesztések; Térgeometria; Leíró statisztika; Valószínűség-számítás.** Az egyes területek ismeretanyaga jelen van más témakörökben is, folyamatosan gazdagítva a szakmai eszköztárat. A szöveggel megfogalmazott hétköznapi és matematikai problémák megoldása tervek, vázlatok alapján, általánosabb eljárási módokat, gyakran algoritmusokat alkalmazva történik.

Az ismeretek bővülésével lehetővé válik a más tantárgyakhoz való kapcsolódás, a kitekintés lehetősége, a témák rendszerezése, több területen való megjelenése. A nevelési-oktatási szakasz során egyre komplexebbé válik a szemléletmód.

A szemléltetést, a megértést, az órai vagy házi feladatok megoldását és a gondolatmenet bemutatását a tanulók által használható digitális eszközök, szoftverek és online felületek is támogatják.

A 7–8. évfolyamon a matematika tantárgy óraszámja:

- székhelyintézményben: 216 óra
- tagintézményben 288 óra



A témakörök áttekintő táblázata a székhelyintézményben:

Témakör	Óraszám		
	7. évfolyam	8. évfolyam	Összes óraszám
Halmazok, számhalmazok	3	4	7
Matematikai logika, kombinatorika, gráfok	8	10	18
Számelméleti ismeretek, hatvány, négyzetgyök	9	9	18
Arányosság, százalékszámítás	12	10	22
Szöveges feladatok előkészítése	8	8	16
Szöveges feladatok	10	12	22
A függvény fogalmának előkészítése	8	4	12
Síkbeli alakzatok	10	10	20
Transzformációk, szerkesztések	12	8	20
Térgeometria	8	12	20
Leíró statisztika	6	6	12
Valószínűség-számítás	5	7	12
Szabadon felhasználható órakeret az intézmény saját döntése alapján: felzárkóztatásra, elmélyítésre, tehetséggondozásra, számonkérésre, év eleji ismétlésre	9	8	17
Összes óraszám:	108	108	216
Összes óraszám:	216		

A témakörök áttekintő táblázata a tagintézményben:

Témakör	Óraszám		
	7. évfolyam	8. évfolyam	Összes óraszám
Halmazok, számhalmazok	5	6	11
Matematikai logika, kombinatorika, gráfok	10	12	22
Számelméleti ismeretek, hatvány, négyzetgyök	11	11	22
Arányosság, százalékszámítás	14	12	26
Szöveges feladatok előkészítése	10	10	20
Szöveges feladatok	14	14	28
A függvény fogalmának előkészítése	10	12	22
Síkbeli alakzatok	10	10	20
Transzformációk, szerkesztések	12	10	22



Témakör	Óraszám		
	7. évfolyam	8. évfolyam	Összes óraszám
Térgeometria	10	12	22
Leíró statisztika	6	6	12
Valószínűség-számítás	5	7	12
Szabadon felhasználható órakeret az intézmény saját döntése alapján: felzárkóztatásra, elmélyítésre, tehetséggondozásra, számonkérésre, év eleji ismétlésre	27	22	49
Összes óraszám:	144	144	288
Összes óraszám:	288		

TÉMAKÖR: Halmazok, számhalmazok**ÓRASZÁM A SZÉKHELYINTÉZMÉNYBEN: 7 óra****ÓRASZÁM A TAGINTÉZMÉNYBEN: 11 óra****TANULÁSI EREDMÉNYEK****A témakör tanulása eredményeként a tanuló:**

- elemeket halmazba rendez több szempont alapján;
- részhalmazokat konkrét esetekben felismer és ábrázol;
- számokat, számhalmazokat, halmazműveleti eredményeket számegegyenesen ábrázol;
- véges halmaz kiegészítő halmazát (komplementerét), véges halmazok közös részét (metszetét), egyesítését (unióját) képezi és ábrázolja konkrét esetekben;
- ismeri a racionális számokat, tud példát végtelen nem szakaszos tizedes törtre.

FEJLESZTÉSI FELADATOK ÉS ISMERETEK

- Halmazokba rendezés több szempont szerint
- Halmazábra készítése
- Számok, számhalmazok, halmazműveleti eredmények szemléltetése számegegyenesen
- Részhalmazok felismerése és ábrázolása konkrét esetekben
- Véges halmaz kiegészítő halmazának (komplementerének), véges halmazok metszetének és uniójának megállapítása ábrázolás segítségével konkrét esetekben
- Természetes számok, egész számok, racionális számok halmazának ismerete, halmazábrájuk elkészítése
- Véges és végtelen szakaszos tizedes törtek ismerete
- Példa végtelen nem szakaszos tizedes törtre

FOGALMAK

kiegészítő halmaz (komplementer), metszet, unió, természetes szám, egész szám, racionális szám; véges, végtelen szakaszos és végtelen nem szakaszos tizedes tört



JAVASOLT TEVÉKENYSÉGEK

- Konkrét elemek válogatása több adott tulajdonság szerint
- Egy konkrét válogatás szempontjainak felfedeztetése
- Konkrét halmaz elemeiből 1, 2, ... elemű részhalmazok képzése
Legfeljebb 4 elemű halmaz esetén az összes részhalmaz előállítása
Példák és ellenpéldák mutatása részhalmazra, például $A = \{\text{paralelogrammák}\}$ halmaz részhalmaza $B = \{\text{rombuszok}\}$, nem részhalmaza $C = \{\text{deltoidok}\}$
- Konkrét elemek szétválogatása adott tulajdonság és a tagadása szerint, például az osztály tanulói közül az iskolától legfeljebb 1 km-re élők és a távolabb lakók
Konkrét elemek két-három tulajdonság szerinti válogatása során a mindegyik tulajdonsággal rendelkező elemek, a pontosan egy tulajdonsággal, a pontosan két tulajdonsággal és az egyetlen tulajdonsággal sem rendelkező elemek elhelyezése a halmazábrán
- A legalább egy tulajdonsággal rendelkező elemek felsorolása
- Logikai szita megtapasztalása, például 5 piros meg 4 kör összesen 7 elem a logikai készletből
- Csoportmunkában különböző közönséges törtek átírása úgy, hogy minden lehetséges tizedes tört típus alakja előforduljon; a tapasztalatok megbeszélése, irányított összegzése
Játék makaó-jellegű kártyajátékkal: törtek különböző alakjainak keresése

TÉMAKÖR: Matematikai logika, kombinatorika, gráfok

ÓRASZÁM A SZÉKHELYINTÉZMÉNYBEN: 18 óra

ÓRASZÁM A TAGINTÉZMÉNYBEN: 22 óra

TANULÁSI EREDMÉNYEK

A témakör tanulása eredményeként a tanuló:

- igaz és hamis állításokat fogalmaz meg;
- tanult minták alapján néhány lépésből álló bizonyítási gondolatsort megért és önállóan összeállít;
- a logikus érvelésben a matematikai szaknyelvet következetesen alkalmazza társai meggyőzésére;
- összeszámlálási feladatok megoldása során alkalmazza az összes eset áttekintéséhez szükséges módszereket;
- konkrét szituációkat szemléltet gráfok segítségével.

FEJLESZTÉSI FELADATOK ÉS ISMERETEK

- Igaz és hamis állítások felismerése, önálló megfogalmazása
- A matematikai logika egyszerű, a korosztály számára érthető szakkifejezéseinek ismerete és használata
- Egyszerű stratégiai és logikai játékok
- Konkrét helyzethez kötött sorba rendezési problémák megoldása kör mentén is
- Konkrét helyzethez kötött kiválasztási problémák megoldása a sorrend



figyelembevételével és anélkül

- Az összes eset összeszámlálása során rendszerezési sémák használata: táblázat, ágrajz, szisztematikus felsorolás
- Gráfok alkalmazása konkrét szituációk szemléltetésére

FOGALMAK

„minden”, „van olyan”, gráf, gráf csúcsa, gráf éle

JAVASOLT TEVÉKENYSÉGEK

- „Bírósági tárgyalás” játék
- „Einstein-fejtörő” típusú játék
- „Rontó” játék
- NIM játék; táblás játékok
- Az osztályteremben néhány tanuló feltételekkel vagy anélkül való elhelyezkedési lehetőségeinek lejátszása, összeszámlálása kör mentén, fal mellett
- Golyók sorba rendezése (lehetnek köztük egyformák is)
- Ábrák színezése, színezési lehetőségek összeszámlálása
- Lehetséges útvonalak összeszámlálása
- Fagylalt vásárlása kehelybe vagy tölcsérbe
- Számkártyás feladatok megoldása
- Gráfok alkalmazása kézfogások, köszöntések, körmérkőzések (visszavágóval vagy anélkül), családfák, ismeretségek szemléltetésére, különböző feltételek szerinti esetszétválasztás áttekintésére
- Logikai készlet épülésének szemléltetése gráffal

TÉMAKÖR: Számelméleti ismeretek, hatvány, négyzetgyök

ÓRASZÁM A SZÉKHELYINTÉZMÉNYBEN: 18 óra

ÓRASZÁM A TAGINTÉZMÉNYBEN: 22 óra

TANULÁSI EREDMÉNYEK

A témakör tanulása hozzájárul ahhoz, hogy a tanuló a nevelési-oktatási szakasz végére:

- ismeri a Pitagorasz-tételt és alkalmazza számítási feladatokban.

A témakör tanulása eredményeként a tanuló:

- ismeri a prímszám és az összetett szám fogalmakat; el tudja készíteni összetett számok prímtényező felbontását 1000-es számkörben;
- meghatározza természetes számok legnagyobb közös osztóját és legkisebb közös többszörösét;
- pozitív egész számok pozitív egész kitevőjű hatványát kiszámolja;
- négyzetszámok négyzetgyökét meghatározza.

FEJLESZTÉSI FELADATOK ÉS ISMERETEK

- Prímszámok, összetett számok kiválasztása a természetes számok közül
- Összetett számok prímtényező felbontásának ismerete és alkalmazása 1000-es számkörben



- Legnagyobb közös osztó és legkisebb közös többszörös meghatározása és alkalmazása
- Pozitív egész számok pozitív egész kitevőjű hatványának alkalmazása: prímtényezős felbontás felírása hatványokkal, mértékegységek átváltása, számrendszerek helyi értékeinek felírása
- Négyzetszámok négyzetgyökének kiszámolása

FOGALMAK

prímszám, összetett szám, prímtényezős felbontás, legnagyobb közös osztó, legkisebb közös többszörös, hatvány, hatványalap, hatványkitevő, hatványérték, négyzetszám, négyzetszámok négyzetgyöke

JAVASOLT TEVÉKENYSÉGEK

- Eratoszthenészi szita alkalmazása prímek keresésére
- Prímtényezős felbontás kirakása színes rudakkal
- Prímtényezős felbontás algoritmusának megmutatása
- „Bumm” játék a közös többszörösök felismerésére
- Legnagyobb közös osztó, legkisebb közös többszörös meghatározása prímtényezőkkal
- Legnagyobb közös osztó alkalmazása törtek egyszerűsítésére
- Legkisebb közös többszörös alkalmazása közös nevező meghatározására
- Négyzet kirakása kisebb egybevágó négyzetekkel
- Négyzet területéből a négyzet oldalának meghatározása, ha a terület mérőszáma négyzetszám

TÉMAKÖR: Arányosság, százalékszámítás

ÓRASZÁM A SZÉKHELYINTÉZMÉNYBEN: 22 óra

ÓRASZÁM A TAGINTÉZMÉNYBEN: 26 óra

TANULÁSI EREDMÉNYEK

A témakör tanulása hozzájárul ahhoz, hogy a tanuló a nevelési-oktatási szakasz végére:

- ismeri az idő, a tömeg, a hosszúság, a terület, a térfogat és az űrtartalom szabványmértékegységeit, használja azokat mérések és számítások esetén;
- felismeri az egyenes és a fordított arányosságot konkrét helyzetekben;
- felismeri és megalkotja az egyenes arányosság grafikonját.

A témakör tanulása eredményeként a tanuló:

- ismeri a százalék fogalmát, gazdasági, pénzügyi és mindennapi élethez kötődő százalékszámítási feladatokat megold;
- idő, tömeg, hosszúság, terület, térfogat és űrtartalom mértékegységeket átvált helyi értékes gondolkodás alapján, gyakorlati célszerűség szerint.

FEJLESZTÉSI FELADATOK ÉS ISMERETEK

- Egyenes és fordított arányosság felismerése és alkalmazása konkrét helyzetekben
- Egyenes arányosság grafikonjának megrajzolása
- Valóságos helyzetekhez kötődő százalékszámítás: áremelés, leárazás, egyszerű kamat, keverési feladatok megoldása, levegő összetétele, páratartalom



- Banki ajánlatok (ügyletsomagok, számlavezetési, megbízási és tranzakciós díjak) összehasonlításával kapcsolatos feladatok megoldása
- Megtakarítási és hitelfelvételi lehetőségekkel kapcsolatos egyszerű feladatok megoldása
- A fordított arányosság és a mérés kapcsolatának felismerése
- Terület, térfogat, űrtartalom szabványmértékegységeinek ismerete és átváltása

FOGALMAK

fordított arányosság, százalék, terület, térfogat, űrtartalom szabványmértékegységei

JAVASOLT TEVÉKENYSÉGEK

- Egyenesen arányos mennyiségpárok keresése például vásárlás, parkettázás, mérés, egyenletes mozgás (megtett út – sebesség, megtett út – menetidő) esetén
- A fordított arányosság megtapasztalása torta, csokoládé egyenlő részekre osztásával
- Fordítottan arányos mennyiségpárok keresése például munkavégzés, mérés, egyenletes mozgás (adott út megtételénél sebesség–menetidő) esetén
- Azonos területű, különböző téglalapok oldalhosszainak megfigyelése, összehasonlítása
- Százalékszámításhoz, arányossághoz kapcsolódó példák gyűjtése reklámújságokból, banki ajánlatokból, más tantárgyak tankönyvi témáiból; a hozott példák, problémák feldolgozása és bemutatása csoportmunkában; a tapasztalatok irányított összegzése
- Projektmunka, például összejövétel, jótékonyági süteményvásár, osztálykirándulás költségvetésének tervezése
- Terület, térfogat, űrtartalom mérése különböző alkalmi, objektív és szabványmértékegységekkel
Annak megtapasztalása, hogy adott mennyiséget különböző egységekkel mérve a kisebb egységből több, a nagyobb egységből kevesebb szükséges
- A mérőszám változásának megfigyelése a mértékegység átváltása után
- Térfogat és űrtartalom mértékegységei közötti kapcsolat megmutatása, például 1 dm élű üregek feltöltése 1 liter folyadékkal

TÉMAKÖR: Szöveges feladatok előkészítése

ÓRASZÁM A SZÉKHELYINTÉZMÉNYBEN: 16 óra

ÓRASZÁM A TAGINTÉZMÉNYBEN: 20 óra

TANULÁSI EREDMÉNYEK

A témakör tanulása hozzájárul ahhoz, hogy a tanuló a nevelési-oktatási szakasz végére:

- különböző szövegekhez megfelelő modelleket készít.

A témakör tanulása eredményeként a tanuló:

- egyszerű betűs kifejezésekkel összeadást, kivonást végez, és helyettesítési értéket számol;
- egy- vagy kéttagú betűs kifejezést számmal szoroz, két tagból közös számtényezőt kiemel;
- egyismeretlenes elsőfokú egyenletet lebontogatással és mérlegelvvel megold.

FEJLESZTÉSI FELADATOK ÉS ISMERETEK

- Hétköznapi problémák matematikai tartalmának formalizálása; betűk használata az ismeretlen mennyiségek jelölésére



- Egyszerű betűs kifejezések összeadása, kivonása
- Helyettesítési érték számolása
- Egytagú kifejezések számmal való szorzása
- Kéttagú betűs kifejezés számmal való szorzása
- Két tagból közös számtényező kiemelése
- Egyismeretlenes elsőfokú egyenlet megoldása lebontogatással
- Egyismeretlenes elsőfokú egyenlet megoldása mérlegelvével

FOGALMAK

változó, együttható, helyettesítési érték, egytagú kifejezés, kéttagú kifejezés, egynemű kifejezés; kiemelés, egyenlet, lebontogatás, mérlegelv

JAVASOLT TEVÉKENYSÉGEK

- Adott problémához többféle, ismeretlen tartalmú műveletsor megadása, ezek közül a megfelelő kiválasztása
- Adott problémához megfelelő, betűt tartalmazó műveletsor megalkotása
- Adott, ismeretlen tartalmú műveletsorhoz szöveges feladat írása
- „Dominó”, „triminó” játékkal az eredeti kifejezés és az átalakított kifejezés párba állítása
- „Gondoltam egy számot” játék: a tanár néhány műveletből álló műveletsorral számoltatja a gyerekeket az általuk gondolt számmal. A tanulók megmondják a kapott végeredményt, és a tanár „kitalálja” a gondolt számot. A tanár többféle algoritmus után felajánlja a szerepcserét. A fejből alkalmazott lebontogatási stratégia felfedése és formális leírása
- Mérlegelv bevezetése kétkarú mérleg alkalmazásával

TÉMAKÖR: Szöveges feladatok

ÓRASZÁM A SZÉKHELYINTÉZMÉNYBEN: 22 óra

ÓRASZÁM A TAGINTÉZMÉNYBEN: 28 óra

TANULÁSI EREDMÉNYEK

A témakör tanulása hozzájárul ahhoz, hogy a tanuló a nevelési-oktatási szakasz végére:

- különböző szövegekhez megfelelő modelleket készít.

A témakör tanulása eredményeként a tanuló:

- matematikából, más tantárgyakból és a mindennapi életből vett egyszerű szöveges feladatokat következtetéssel vagy egyenlettel megold;
- gazdasági, pénzügyi témájú egyszerű szöveges feladatokat következtetéssel vagy egyenlettel megold;
- gyakorlati problémák megoldása során előforduló mennyiségeknél becslést végez.

FEJLESZTÉSI FELADATOK ÉS ISMERETEK

- Különböző szövegekhez megfelelő modell készítése (például szakaszos ábrázolás, visszafelé gondolkodás, táblázat, szabadkézi vázlatrajz, betűs kifejezések felírása)
- Matematikából, más tantárgyakból, gazdasági területekről és a mindennapi életből vett egyszerű szöveges feladatok megoldása következtetéssel vagy egyenlettel
- Ellenőrzés a szövegbe való visszahelyettesítéssel



- Pénzügyi tudatosság területét érintő feladatok megoldása
- Gyakorlati problémák megoldása során előforduló mennyiségek becslése

FOGALMAK

ellenőrzés

JAVASOLT TEVÉKENYSÉGEK

- Szöveges feladatok megoldása csoportmunkában „feladatküldéssel”, „szakértői mozaik” alkalmazásával
- Gyűjtőmunka, csoportmunka, projekt készítése pénzügyi tudatosság területét érintő témák feldolgozására, például a háztartások bevételei és kiadásai: munkabér, bruttó bér, nettó bér, adó, kamat, társadalmi jövedelem (családi pótlék, nyugdíj), ösztöndíj, hitel; A költségvetés tervezése: háztartási napló, pénzügyi tervezés, egyensúly, többlet, hiány; Egy tizenéves pénztárcája: zsebpénz, diákmunka, alkalmi jövedelmek, kimutatás a pénzmozgásokról, saját pénzügyi célok, tervek; korszerű pénzkezelés: bankszámla, bankkártyaválasztás, megtakarítások

TÉMAKÖR: A függvény fogalmának előkészítése

ÓRASZÁM A SZÉKHELYINTÉZMÉNYBEN: 12 óra

ÓRASZÁM A TAGINTÉZMÉNYBEN: 22 óra

TANULÁSI EREDMÉNYEK

A témakör tanulása hozzájárul ahhoz, hogy a tanuló a nevelési-oktatási szakasz végére:

- felismeri az egyenes és a fordított arányosságot konkrét helyzetekben;
- felismeri és megalkotja az egyenes arányosság grafikonját.

A témakör tanulása eredményeként a tanuló:

- konkrét halmazok elemei között megfeleltetést hoz létre;
- értéktáblázatok adatait grafikusán ábrázolja;
- egyszerű grafikonokat jellemez.

FEJLESZTÉSI FELADATOK ÉS ISMERETEK

- Konkrét megfeleltetések legalább egy lehetséges szabályának megadása
- Egyszerű grafikonok jellemzése: növekedés-csökkenés, szélsőérték, tengelyekkel való metszéspont
- Konkrét halmazok elemei között megfeleltetés létrehozása
- Értéktáblázatok adatainak grafikus ábrázolása
- Az egyenes és a fordított arányosság felismerése konkrét helyzetekben
- Egyenes arányosság grafikonjának felismerése és megalkotása

FOGALMAK

megfeleltetés; egyenes és fordított arányosság; grafikon

JAVASOLT TEVÉKENYSÉGEK

- A tanár által adott megfeleltetés szabályának felismerése
- Páros munkában saját szabály alkotása és felismertetése a társsal
- A megfeleltetések szabályainak megbeszélése, érdekességek megfigyelése



- Grafikonok gyűjtése reklámújságokból, banki ajánlatokból, más tantárgyak tankönyvi témáiból; a hozott grafikonok jellemzése és bemutatása (plakát készítése) csoportmunkában; a tapasztalatok irányított összegzése
- Az egyenes és fordított arányosság mint speciális megfeleltetés bemutatása, az összetartozó értékpárok grafikus ábrázolása
- Különböző grafikonok közül az egyenes és a fordított arányosság grafikonjának kiválasztása

TÉMAKÖR: Síkbeli alakzatok

ÓRASZÁM A SZÉKHELYINTÉZMÉNYBEN: 20 óra

ÓRASZÁM A TAGINTÉZMÉNYBEN: 20 óra

TANULÁSI EREDMÉNYEK

A témakör tanulása eredményeként a tanuló:

- ismeri a négyszögek tulajdonságait: belső és külső szögek összege, konvex és konkáv közti különbség, átló fogalma;
- ismeri a speciális négyszögeket: trapéz, paralelogramma, téglalap, deltoid, rombusz, húrtrapéz, négyzet;
- ismeri a speciális négyszögek legfontosabb tulajdonságait, ezek alapján elkészíti a halmazábrájukat;
- a háromszögek és a speciális négyszögek tulajdonságait alkalmazza feladatok megoldásában;
- meghatározza háromszögek és speciális négyszögek kerületét, területét;
- ismeri a Pitagorasz-tételt és alkalmazza számítási feladatokban;
- ismeri a kör részeit; különbséget tesz egyenes, félegyenes és szakasz között.

FEJLESZTÉSI FELADATOK ÉS ISMERETEK

- Háromszögek külső szögeinek összege
- Négyszögek tulajdonságainak ismerete és alkalmazása: belső és külső szögek összege, konvex és konkáv közti különbség, átló fogalma
- A speciális négyszögek (trapéz, paralelogramma, téglalap, deltoid, rombusz, húrtrapéz, négyzet) felismerése és legfontosabb tulajdonságaik megállapítása ábra alapján; alkalmazásuk; halmazábra
- Háromszögek, speciális négyszögek kerületének, területének kiszámítása ábra alapján átdarabolással és tanult összefüggéssel; alkalmazások
- Pitagorasz-tétel ismerete és alkalmazása
- Körrel kapcsolatos fogalmak ismerete

FOGALMAK

négyszög, konvex, konkáv, átló, trapéz, paralelogramma, deltoid, rombusz, húrtrapéz, körvonal, körlap, középpont, sugár, húr, átmérő, szelő, érintő, körcikk

JAVASOLT TEVÉKENYSÉGEK

- Párhuzamos szélű papírcsíkból négyszögek nyírása; a keletkező négyszögek



csoportosítása; annak megfigyelése, hogy hogyan kell nyírni, hogy téglalapot kapjunk; téglalapról négyzet nyírása, négyzetből téglalap nyírása

- Papír négyszögek hajtogatásával, síktükör alkalmazásával szimmetriatulajdonságok megfigyelése; tulajdonságok gyűjtése páros munkában, a párok megoldásainak bemutatása; a tapasztalatok irányított összegzése, halmazábra készítése
- Négyszögeket tartalmazó készletekből adott szempontoknak megfelelő elemek válogatása
- „Rontó” játék speciális négyszögekkel
- Papírból készült háromszögek, speciális négyszögek átdarabolásának megmutatása
- Gyakorlati számolási feladatok megoldása, például papírsárkány készítéséhez szükséges papír területének becslése, számolása
- Matematikatörténeti vonatkozások gyűjtése, tanulói kiselőadás tartása
- Derékszög kijelölése csomós kötéllel
- Pitagoraszi számhármak keresése
- Háromszögelési probléma megoldása derékszögű háromszöggel az osztályteremben, az iskola épületében és a játszótéren
- „Körjáték”: jelzésre labda gurítása húr mentén, átmérő mentén, sugár mentén

TÉMAKÖR: Transzformációk, szerkesztések

ÓRASZÁM A SZÉKHELYINTÉZMÉNYBEN: 20 óra

ÓRASZÁM A TAGINTÉZMÉNYBEN: 22 óra

TANULÁSI EREDMÉNYEK

A témakör tanulása eredményeként a tanuló:

- megszerkeszti alakzatok tengelyes és középpontos tükröképét;
- geometriai ismereteinek felhasználásával pontosan szerkeszt több adott feltételnek megfelelő ábrát;
- felismeri a kicsinyítést és a nagyítást hétköznapi helyzetekben;
- ismer és használ dinamikus geometriai szoftvereket, tisztában van alkalmazási lehetőségeikkel.

FEJLESZTÉSI FELADATOK ÉS ISMERETEK

- Középpontos tükrözés ismerete és alkalmazása
- Középpontosan szimmetrikus alakzatok felismerése a természetes és az épített környezetben
- Alakzatok középpontos tükröképének megszerkesztése
- Szerkesztéshez terv, előzetes ábra készítése
- Több adott feltételnek megfelelő ábra szerkesztése; diszkusszió
- Kicsinyítés és nagyítás felismerése hétköznapi helyzetekben
- Dinamikus geometriai szoftver használata

FOGALMAK

szimmetria-középpont, középpontos szimmetria, kicsinyítés, nagyítás



JAVASOLT TEVÉKENYSÉGEK

- Ábrák másolása másolópapír (például sütőpapír) segítségével; a másolat síkban való pont körüli elfordítása 180° -kal; tulajdonságok megfigyelése
- Osztályterem, iskola, közeli játszótér, park, tó, épület középpontosan szimmetrikus alakzatainak kiválasztása
- Középpontos tükrözésen alapuló szerkesztések elvégzése saját eszközökkel (körző, egyélű vonalzó)
- Szimmetria stratégiával nyerhető játékok, például kerek asztalra poharak elhelyezése
- Kicsinyítés és nagyítás megfigyelése, például háromszögvonalzó külső és belső pereme, makett, modell, tervrajz, fénykép, diavetítés, térkép, mikroszkóp, nagyító
- Szerkesztési feladatok megoldása során dinamikus geometriai szoftver megismerése; az euklideszi szerkesztési lépések követése a szoftverrel

TÉMAKÖR: Térgeometria

ÓRASZÁM A SZÉKHELYINTÉZMÉNYBEN: 20 óra

ÓRASZÁM A TAGINTÉZMÉNYBEN: 22 óra

TANULÁSI EREDMÉNYEK

A témakör tanulása hozzájárul ahhoz, hogy a tanuló a nevelési-oktatási szakasz végére:

- ismeri az idő, a tömeg, a hosszúság, a terület, a térfogat és az űrtartalom szabványmértékegységeit, használja azokat mérések és számítások esetén.

A témakör tanulása eredményeként a tanuló:

- a kocka, a téglatest, a hasáb és a gúla hálóját elkészíti;
- testeket épít képek, nézetek, alaprajzok, hálók alapján;
- ismeri a kocka, a téglatest, a hasáb és a gúla következő tulajdonságait: határoló lapok típusa, száma, egymáshoz viszonyított helyzete; csúcsok, élek száma; lapátló, testátló;
- egyenes hasáb, téglatest, kocka alakú tárgyak felszínét és térfogatát méréssel megadja, egyenes hasáb felszínét és térfogatát képlet segítségével kiszámolja; a képleteket megalapozó összefüggéseket érti;
- ismeri a gömb tulajdonságait;
- a kocka, a téglatest, a hasáb, a gúla, a gömb tulajdonságait alkalmazza feladatok megoldásában.

FEJLESZTÉSI FELADATOK ÉS ISMERETEK

- Környezetünk tárgyaiban a hasáb, a gúla és a gömb alakú testek felfedezése
- Hasáb és gúla tulajdonságainak ismerete és alkalmazása: határoló lapok típusa, száma, egymáshoz viszonyított helyzete; csúcsok, élek száma; lapátló, testátló
- Testek építése képek, nézetek, alaprajzok, hálók alapján
- Testek hálójának készítése
- A gömb tanult testektől eltérő tulajdonságai
- A gömb mint a Föld modellje: hosszúsági körök, szélességi körök tulajdonságai, síkmetszetek



- Egyenes hasáb alakú tárgyak felszínének és térfogatának meghatározása mérésel és számolással

FOGALMAK

hasáb, gúla, gömb, alaplap, alapél, oldallap, oldalél, testmagasság

JAVASOLT TEVÉKENYSÉGEK

- Osztályterem, iskola, iskola környékének megfigyelése geometriai szempontból (a testek kiválasztása)
- Hasáb és gúla alakú modell tulajdonságainak gyűjtése páros munkában, a párok megoldásainak összehasonlítása; a tapasztalatok irányított összegzése
- Egyéni munkában építmények, rajzok, hálók készítése; az alkotások összehasonlítása, megbeszélése, kiállítása az osztályteremben
- Zsinóros térgeometriai modellek készítése és használata
- A gömb speciális tulajdonságainak megfigyeléséhez testeket tartalmazó készletből elemek választása megadott szempontok alapján
- Földgömb bemutatása matematikai szempontból
Tapasztalatszerzés a gömbi geometria alapjairól például narancson
- Egyenes hasáb alakú dobozok készítéséhez szükséges papír területének becslése, mérése, számolása
- Egyenes hasáb alakú üreges test „feltöltése” egységkockákkal (becslés, mérés, számolás)

TÉMAKÖR: Leíró statisztika

ÓRASZÁM A SZÉKHELYINTÉZMÉNYBEN: 12 óra

ÓRASZÁM A TAGINTÉZMÉNYBEN: 12 óra

TANULÁSI EREDMÉNYEK**A témakör tanulása eredményeként a tanuló:**

- értelmezi a táblázatok adatait, az adatoknak megfelelő ábrázolási módot kiválasztja, és az ábrát elkészíti;
- adatokat táblázatba rendez, diagramon ábrázol hagyományos és digitális eszközökkel is;
- különböző típusú diagramokat megfeleltet egymásnak;
- megadott szempont szerint adatokat gyűjt ki táblázatból, olvas le hagyományos vagy digitális forrásból származó diagramról, majd rendszerezés után következtetéseket fogalmaz meg;
- konkrét adatsor esetén átlagot számol, megállapítja a leggyakoribb adatot (módusz), a középső adatot (medián), és ezeket összehasonlítja.

FEJLESZTÉSI FELADATOK ÉS ISMERETEK

- Adathalmazok, egyszerű diagramok, táblázatok adatainak elemzése
- Adatok táblázatba rendezése, ábrázolása diagramon
- Különböző típusú diagramok megfeleltetése egymásnak
- Adatok gyűjtése táblázatból, leolvasása hagyományos vagy digitális forrásból származó diagramról megadott szempont szerint



- Adatok rendszerezése, következtetések megfogalmazása
- Konkrét adatsor leggyakoribb adatának (módusz) megtalálása, gyakorlati alkalmazása
- Rendezhető adatsor középső adatának (medián) megállapítása, gyakorlati alkalmazása
- Konkrét adatsor esetén átlag, leggyakoribb adat (módusz), középső adat (medián) megfigyelése, összehasonlítása

FOGALMAK

oszlopdiagram, kördiagram, vonaldiagram, pontdiagram

JAVASOLT TEVÉKENYSÉGEK

- Megadott vagy a tanulók által gyűjtött adatok ábrázolása és elemzése csoportmunkában
- Projektmunka, például felmérés készítése zenehallgatási szokásokról, IKT-eszközök használatáról, sportolási szokásokról (gyűjtőmunka, a gyűjtött adatok bemutatása, megbeszélése, értelmezése, ábrázolása)
- Konkrét adathalmazok középérték-mutatóinak megállapítása és összehasonlítása csoportmunkában

TÉMAKÖR: Valószínűség-számítás

ÓRASZÁM A SZÉKHELYINTÉZMÉNYBEN: 12 óra

ÓRASZÁM A TAGINTÉZMÉNYBEN: 12 óra

TANULÁSI EREDMÉNYEK**A témakör tanulása eredményeként a tanuló:**

- valószínűségi játékokat, kísérleteket végez, ennek során az adatokat tervszerűen gyűjti, rendezi és ábrázolja digitálisan is;
- valószínűségi játékokban érti a lehetséges kimeneteleket, játékában stratégiát követ;
- ismeri a gyakoriság és a relatív gyakoriság fogalmát. Ismereteit felhasználja a „lehetetlen”, a „biztos” és a „kisebb/nagyobb eséllyel lehetséges” kijelentések megfogalmazásánál.

FEJLESZTÉSI FELADATOK ÉS ISMERETEK

- Valószínűségi játékok, kísérletek; az adatok tervszerű gyűjtése, rendezése és ábrázolása digitálisan is
- Valószínűségi játékok lehetséges kimeneteleinek ismeretében stratégia követése
- Az esély intuitív fogalmának felhasználása a „lehetetlen”, a „biztos” és a „kisebb/nagyobb eséllyel lehetséges” kijelentések megfogalmazásánál
- A gyakoriság és relatív gyakoriság ismerete és alkalmazása a kísérletezés során

FOGALMAK

esély, gyakoriság, relatív gyakoriság

JAVASOLT TEVÉKENYSÉGEK

- Játék dobókockákkal, dobótestekkel, pénzérméssel, szerencsekerékkel, Galton-deszkával, zsákba helyezett színes golyókkal
- Játék eseménykártyákkal gyakoriság becslésére: mindenki előtt ott van minden



eseménykártya, amelyekre a tanulók a játék elején tetszés szerint kiraknak 10-10 zsetont; sorban végezzük a kísérleteket; amelyik kártyán levő esemény bekövetkezett, arról a kártyáról levehet a játékos egy zsetont; az győz, akinek a kártyáiról leghamarabb elfogynak a zsetonok

- Játék számkorongokkal: 3 korong piros és kék oldalára is számokat írtunk; feldobjuk egyszerre a 3 korongot; kártyákra eseményeket írunk a dobott számok összegére, szorzatára vonatkozó tulajdonságokkal; figyeljük meg, van-e lehetetlen, van-e biztos esemény; tippeljünk az események gyakoriságára
- Folyón átkelés gyakoriság becslésére: rakj ki 10 korongot az 1–13 számokhoz a folyó egyik partjára; két kockával dobunk, a dobott számok összegénél álló korong átkelhet a folyón; az győz, akinek először átmegy az összes korongja
- Kocka alakú, számozott lapú doboz egyik lapjára belül nehezéket ragasztunk; dobások eredményének megfigyelésével ki kell találni, melyik lapra ragasztottunk nehezéket
- 21-es különbözőképpen számozott dobókockákkal, dominókkal
- „Nem hiszem” páros játék: egyik játékos események bekövetkezésének esélyeiről fogalmaz meg állítást (például nagyobb eséllyel lehetséges számozott dodekaéder dobótesttel prímszámot dobni, mint összetett számot), a másik játékos dönt ennek igazságáról; a játékot az a tanuló nyeri, aki igazat állít
- „Szavazós” játék páros vagy csoportmunkában: valószínűségi játék vagy kísérlet előtt a tanulók összegyűjtik a lehetséges kimeneteleket, majd egyesével tippelnek a bekövetkezési esélyekről

SZABADON FELHASZNÁLHATÓ ÓRAKERET:

Az intézmény saját döntése alapján felzárkóztatásra, elmélyítésre, tehetséggondozásra, számonkérésre, év eleji ismétlésre.

ÓRASZÁM A SZÉKHELYINTÉZMÉNYBEN: 17 óra**ÓRASZÁM A TAGINTÉZMÉNYBEN: 49 óra**



Történelem és állampolgári ismeretek műveltségi terület

TÖRTÉNELEM 5-8. ÉVFOLYAM

A történelemtanítás és -tanulás célja, hogy a tanuló megismerkedjen a történettudomány, valamint a hagyomány által legfontosabbnak elismert történelmi tényekkel, szereplőkkel, eseményekkel, történetekkel és folyamatokkal, valamint tudatosodjon benne nemzeti hovatartozása. Ismerkedjen meg a kulturális kódrendszer legalapvetőbb elemeivel, amelyek lehetővé teszik, hogy azonosuljon kultúránk alapértékeivel. A történelem tantárgy tantervének középpontjában a magyar nemzet és Magyarország története áll.

A tantervi szabályozás irányítóelve, hogy a magyar történelmet általában kontinuitásában, az európai, illetve egyetemes történelmet szigetszerűen tárgyalja. A tanterv több általános európai jelenséget is konkrét magyar példákon keresztül mutat be. Ennek révén a tanuló a magyar történelmi jelenségeket elsősorban nem általános modellek alapján, hanem a konkrét történelmi helyzet jellegzetességeit figyelembe véve tanulmányozhatja. Ez a megközelítés hozzásegíti a tanulót, hogy megértse és méltányolja a magyarság, a magyar nemzet, illetve Magyarország sajátos helyzetéből adódó jelenségeket és folyamatokat, így alakulhat ki benne a tényeken alapuló reális és pozitív nemzettudat, és ezáltal erősödhet benne a hazaszeretet érzése.

A történelem tantárgy a következő módon fejleszti a Nemzeti alaptantervben megfogalmazott kulcskompetenciákat:

A tanulás kompetenciái: A tanuló a történelemtanulás során különféle jellegű tudástartalmakkal és különböző típusú feladatokkal találkozik, amelyek megtanulásához, illetve elvégzéséhez különféle módszereket kell választania. A történelmi információk keresése és feldolgozása, a forráskritika, a következtetések levonása és egyéb gondolkodási műveletek közvetítő hatásuk révén általában fejlesztik a tanulási kompetenciákat.

A történelmi értelmező kulcsfogalmak megértésén és állandó használatán keresztül a tanuló fejleszti a lényeges és kevésbé lényeges elemek megkülönböztetésének és rendszerezésének a tanulás során elengedhetetlenül fontos képességét.

A tanuló a történelemtanulás során megtapasztalja, hogy a történelemtudása az iskolán kívül, más élethelyzetekben, illetve a jelen társadalmi, gazdasági és politikai jelenségeinek megértéséhez és megítéléséhez is segítséget nyújt. Ez a tapasztalat – az iskolai történelemtanulás élményszerűsége mellett – erős ösztönzést adhat az élethosszig tartó tanulásra vagy legalábbis a történelmi és társadalmi kérdések iránti érdeklődésre.

Kommunikációs kompetenciák: A történelmi források feldolgozása a szövegértés fejlesztésének egyik hatékony módja. A tanuló a felmerülő történelmi problémákról beszélgetéseket folytat, érveket gyűjt, azokat írásban és szóban összefoglalja, digitális kommunikációs eszközök segítségével mutatja be. A különböző típusú, más-más korokból és eltérő társadalmi közegekből származó források feldolgozása pedig nagyban segíti a különféle kommunikációs környezetek (kontextusok) közötti magabiztos eligazodást.



Digitális kompetenciák: A történelem tanulása során a digitális eszközök etikus, felelősségteljes használatával a tanuló információkezelési és -feldolgozási készségei fejlődnek, ami elősegíti elemző és mérlegelő gondolkodása kialakulását és elmélyítését is, aminek része a megszerzett információk ellenőrzése, hitelességének vizsgálata. A történelmi forrásokat tartalmazó internetes portálok, hang- és filmarchívumok és adatbázisok megismerése és használata, az itt talált források feldolgozása elengedhetetlen feltétele a korszerű történelemtanulásnak. A digitális információfeldolgozás, illetve a digitális kommunikáció fejlesztésének nagy szerepe van a közéleti tájékozódási készségek kialakításában, így a felelős és aktív állampolgárrá nevelésben.

A matematikai, gondolkodási kompetenciák: A tanuló az információk, illetve a források feldolgozása során problémákat azonosít, magyarázatokat fogalmaz meg, kiemeli a lényegét, következtetéseket von le. A történelmi ismeretek, fogalmak elsajátításával, valamint a történelmi források és interpretációk mérlegelésével, hipotézisek alkotásával fejlődik az elemző, problémamegoldó gondolkodása. Mindezek együttesen segítik a differenciált történelmi gondolkodás kialakulását, melynek következtében a tanuló képessé válik események, folyamatok és jelenségek különböző szempontú megközelítésére, valamint bizonyos történések okainak és következményeinek több szempontú feltárására.

A személyes és társas kapcsolati kompetenciák: A tanuló a különböző történelmi korok mindennapi életének vizsgálatával, az életmód változatos formáinak, valamint történelmi életutaknak és cselekedeteknek a megismerésével viszonyítási pontokat találhat, illetve követhető modelleket adaptálhat saját életútjának tervezéséhez és szervezéséhez. A tanulóban tudatosul, hogy nehéz élethelyzetekben is kialakíthatók cselekvési tervek, lehetőségek. Értékeli a válságos történelmi helyzetekben megnyilvánuló bátorság, kitartás, önfeláldozás, segítségnyújtás és szolidaritás követésre méltó példáit. A tanuló arra törekszik, hogy az emberi cselekedeteket, életutakat, élethelyzeteket, társadalmi folyamatokat és jelenségeket árnyaltan értelmezze. A társadalmakra, közösségekre jellemző magatartási és kommunikációs szabályok felismerése a tanuló alkalmazkodóképességét fejleszti.

A kreativitás a kreatív alkotás, önkifejezés és kulturális tudatosság kompetenciái: A történelem tanulása során a tanuló megismeri az emberiség, a magyarság kulturális örökségének fő elemeit. Értékeli a kiemelkedő emberi alkotásokat és értelmezi azok technológiai, tudományos és művészeti szerepét. Az egyes történelmi korszakok áttekintése során felismeri az értékteremtő alkotások jelentőségét, és elemző gondolkodással feltárja azoknak az életmódra, a mindennapokra gyakorolt hatását.

Munkavállalói, innovációs és vállalkozói kompetenciák: A tanuló megismeri és értékeli az alkotó emberi tevékenységek változatos formáit. Értelmezi és elismeri a tudósok, kutatók és művészek teljesítményét. Büszke a magyar tudósok, művészek, sportolók és más értékteremtő, alkotó emberek kiemelkedő eredményeire, teljesítményeire. Az életmódtörténeti témakörök feldolgozása révén a tanuló felismeri, hogy a munkavégzés az egyén, a család és a társadalom létfenntartását biztosítja; belátja, hogy a munka sokszor küzdelmekkel jár, ugyanakkor személyiségépítő, társadalmi összetartozást is erősítő tevékenység. A történelmi korszakok jellegzetes, egyedi vagy kiemelkedő példái kiindulópontként szolgálnak a saját életút tervezésekor, akár a pályaválasztás során is.



A helyi tanterv témakörönként határozza meg az óraszámokat. Ezek összege megfelel az évi teljes óraszámoknak, amely elegendő a témák ismeretanyagának feldolgozásához és a tanulási eredményekhez kapcsolódó kompetenciák elsajátításához.

A helyi tanterv alapján a pedagógus évente két témát mélységelvű feldolgozásra jelöl ki, amelyre több idő tervezhető. Ezeknek legalább 70%-a magyar történelmi témájú legyen.

A mélységelvű tanítás lehetőséget ad az adott téma részletesebb ismeretekkel, többféle megközelítési móddal és tevékenységgel történő feldolgozására. A mélységelvű témák esetében nagyobb lehetőség nyílik a projektmunkára, illetve a múzeumi órák és a témával kapcsolatos tanulmányi kirándulások szervezésére.

A Témakörönként megjelenő tantervi táblázatok magukba foglalják a hozzájuk tartozó Témákat, a konkrétabb tartalmakat feltüntető Altémákat, valamint az egyes témakörökhöz kapcsolódó Fogalmak és adatok/Lexikák címszó alatt a kötelezően elsajátítandó fogalmakat, személyeket, kronológiai és topográfiai adatokat. Minden fogalmi elem csak egyszer fordul elő, annál a témakörnél, ahol kötelező elemként először szerepel a tantervben. A táblázat utolsó oszlopában feltüntetett Fejlesztési feladatok teljesítésével valósulnak meg az előírt tanulási eredmények.

A táblázat alatt témakörönként felsorolt Javasolt tevékenységek nem kötelező elemei a tantervnek, de eredményessé tehetik a tananyag feldolgozását és a szaktanári munkát. Ezek köre természetesen bővíthető különféle tanulási eljárásokkal, módszerekkel.

Az általános iskolai történelemtanítás és –tanulás célja, hogy a tanuló megismerkedjen a magyar és egyetemes történelem legalapvetőbb történeteivel, tényeivel, jelenségeivel, eseményeivel és szereplőivel. A magyar történelem eseményeiről és hőseiről kialakított kép, a büszkeségre okot adó történelmi cselekedetek, eredmények és emberi teljesítmények megismerése megalapozza a hazaszeretet érzését.

A tantárgy tanulása során bővülő ismeretei és a különböző tevékenységek által alakuljanak ki a tanulóban a történelemtanításról és társadalmi kérdésekről való tájékozódás és gondolkodás legalapvetőbb kompetenciái, amelyek segítik, hogy megértse a múlt és jelen társadalmi, politikai, gazdasági és kulturális jelenségeit. Az általános iskolai történelemtanítás megalapozza a tanulóban az aktív állampolgári létezéshez szükséges kompetenciákat.

Az általános iskolai történelemtanításnak egyszerre célja és feltétele a tanuló kíváncsiságának és tudásvágyának felkeltése és ébren tartása a történelem, illetve a közéleti kérdések iránt. Az egyes témák, tanítási módszerek és tanulói tevékenységek kiválasztása során mindig szem előtt kell tartani a tanulás élményszerűségének követelményét. A tanuló képzeletét, fantáziáját és érzelmeit megragadó témák, történetek és tevékenységek révén válhat eredményessé a történelem tanulása. A különböző korok életmódját tárgyaló témakörök és a történelmi portrék jó alkalmat adnak a szemléletes és élményszerű megjelenítésre (pl. képek, filmek, modellek, zenék, hangdokumentumok), a tanuló életéhez, érdeklődéséhez köthető témák tárgyalására, valamint érdekes, megrázó vagy éppen tréfás, de mindenképpen elgondolkodtató történetek elbeszélésére, illetve megjelenítésére.

A történelemtanulás ugyan az ötödik évfolyamon kezdődik, de iskolai előzményekre is támaszkodik; az 1–4. évfolyamon elsajátított kompetenciákra éppúgy, mint az alsó tagozat történelmi tárgyú olvasmányaira, illetve a tanulónak a nemzeti ünnepek iskolai megünneplése és az emléknapok nyomán keletkező tudására.



A kerettanterv évenként 5–8 témakör feldolgozását írja elő. Az egyes témakörök 2–7 témát tartalmaznak, ami tanévenként összesen 18–20 témát jelent.

Miközben az éves időkeret a korábbi tantervekhez képest nem változott, a minimálisan kötelező témák, fogalmak és egyéb adatok/lexikai egységek száma a korábbiaknál kevesebb lett. A meghatározott tananyagrészek feldolgozása átlagos esetekben a javasolt idő mintegy 80 %-át veszi igénybe. Mindez időt és alkalmat ad a tevékenység alapú tanulásra, az ismeretek alkalmazására, a tanulási eredményekben megfogalmazott kompetenciák fejlesztésére a tanár által leghatékonyabbnak tartott (pl. egyéni, kooperatív) tanulási technikák alkalmazására. Továbbá ez által lehetőség nyílik a helyi tantervben megfogalmazott helytörténeti vagy egyéb témák beemelésére, speciális foglalkozások szervezésére (pl. múzeumi, könyvtári órák, közös filmnézés), illetve tantárgyközi projektek megvalósítására.

Történelem 5–6. évfolyam

Az általános iskola 5–6. évfolyamán a történelemtanítás bevezeti a tanulót a történelmi múlt megismerésébe. A tantárgy iránti érdeklődés felkeltése, a pozitív hozzáállás megteremtése és a legfontosabb ismeretek elsajátítása mellett ekkor kezdődik a történelemtanuláshoz szükséges alapvető tanulásmódszertani jártasságok, készségek kialakítása. A tanuló egyfelől megismerkedik az ókor, középkor, kora újkor és az újkor történelmének néhány jellemző vonásával, jelenségével, a magyar történelem legfontosabb fordulópontjaival, hőseivel és szereplőivel a 19. század közepéig. Elsajátítja, és alkalmazni kezdi a kulcsfogalmakat, gyakorolja a változatos tevékenységformákat – információszerzés és -feldolgozás; tájékozódás időben és térben; történetek megértése, elbeszélése, megvitatása stb. –, amelyek megalapozzák történelemtanulási készségeinek fejlődését, történelmi gondolkodásának kialakulását.

Ebben a szakaszban elsősorban konkrét történelmi események és élethelyzetek, szokások képszerű bemutatása, történetek elmesélése a jellemző. A tantervi témakörök egy jelentős részét történelmi korok szerint beágyazott életmódtörténeti és portré témák adják. Előbbiek a régmúlt korok embereinek életét mutatják be egy-egy konkrét település és nép mikrovilágán, illetve az ezekhez kapcsolódó történeteken keresztül. A megfogalmazott ajánlásoktól a pedagógusok régiójukhoz megfelelően eltérhetnek. További fontos alapelv a jelenség alapú megközelítés, vagyis a tanuló nem általános modelleken, hanem egyes települések/népek életén keresztül ismerkedik meg az ókor, a középkor, a kora újkor és az újkor világával. A portré típusú témakörök a magyar történelem néhány kiemelkedő személyiségének, hősének életét, cselekedeteit és történelmi jelentőségét dolgozzák fel, miközben megismertetik a tanulót a hozzájuk fűződő történelmi hagyománnyal.

Az általános iskolában a történettanításon alapuló történelemtanítás, vagyis a történetmesélés, a szemléletesség és a tevékenységközpontú megközelítés a témák kiválasztásának, illetve feldolgozásának egyaránt fontos vezérelve. Az egyes korszakok életmódját bemutató témakörök, témák, a kiemelkedő személyiségeket bemutató portrék eredményes bemutatásához a tanuló képzeletét megragadó történeteken, a személyes életéhez kapcsolódó élményeken keresztül vezet a sikeres történelemtanítás útja. Ugyanakkor a történetek



feldolgozásán keresztül fejlődik a tanulónak a történelemtanuláshoz elengedhetetlen narratív kompetenciája is.

FEJLESZTÉSI TERÜLETEKHEZ KAPCSOLÓDÓ TANULÁSI EREDMÉNYEK:

TÖRTÉNELMI ISMERETEK

A nevelési-oktatási szakasz végére a tanuló:

- ismeri és fel tudja idézni a magyar és az európai történelmi hagyományhoz kapcsolódó legfontosabb mítoszokat, mondákat, történeteket, elbeszéléseket;
- be tudja mutatni a különböző korok életmódjának és kultúrájának főbb vonásait és az egyes történelmi korszakokban élt emberek életét befolyásoló tényezőket;
- tisztában van a zsidó-keresztény kultúrakialakulásának főbb állomásaival, ismeri a legfontosabb tanításait és hatását az európai civilizációra és Magyarországra;
- ismeri a középkori és újkori magyar történelem kiemelkedő alakjait, cselekedeteiket, illetve szerepüket a magyar nemzet történetében;
- fel tudja idézni a középkori és újkori magyar történelem legfontosabb eseményeit, jelenségeit, folyamatait, és fordulópontjait a honfoglalástól napjainkig;
- képes felidézni a magyar nemzet honvédő és szabadságharcait, példákat hoz a hazaszeretet, önfeláldozás és hősiesség megnyilvánulásaira;
- tisztában van a középkor és újkor világképének fő vonásaival;
- ismeri és be tudja mutatni a 19. századi modernizáció gazdasági társadalmi és kulturális hatásait Magyarországon és a világban;
- ismeri a különböző korok hadviselési szokásait, jellemzőit;
- példákat tud felhozni arra, hogy a történelem során miként járultak hozzá a magyarok Európa és a világ kulturális, tudományos és politikai fejlődéséhez;
- ismeri a magyarság, illetve a Kárpát-medence népei együttélésének jellemzőit a középkorban és újkorban, példákat hoz a magyar nemzet és a közép-európai régió népeinek kapcsolatára és együttműködésére;
- valós képet alkotva képes elhelyezni Magyarországot a középkori és újkori európai történelmi folyamatokban.

ISMERETSZERZÉS ÉS FORRÁSHASZNÁLAT

A történelem tanulása hozzájárul ahhoz, hogy a tanuló a nevelési-oktatási szakasz végére:

- képes ismereteket szerezni személyes beszélgetésekből, olvasott és hallott, valamint a különböző médiumok által felkínált szöveges és képi anyagokból;
- kiemel lényeges információkat (kulcsszavakat) elbeszélő vagy leíró szövegekből, illetve rövidebb magyarázó szövegekből, és az ezek alapján megfogalmazott



kérdésekre egyszerű válaszokat képes adni;

- megadott szempontok alapján, tanári útmutatás segítségével történelmi információkat gyűjt különböző médiumokból és forrásokból (könyvek, atlaszok, kronológiák, könyvtárak, múzeumok anyagai, filmek; nyomtatott és digitális, vizuális források);
- képes magatartásformák megfigyelésére és jellemzésére;
- megadott szempontok alapján rendszerezi a történelmi információkat;
- felismeri, hogy melyik szöveg, kép, egyszerű ábra kapcsolódik az adott történelmi témához;
- képen, egyszerű ábrán ábrázolt folyamatot, jelenséget saját szavaival le tud írni;
- képes különbséget tenni források között típus és kontextus alapján;
- össze tudja vetni a forrásokban található információkat az ismereteivel;
- meg tudja vizsgálni, hogy a történet szerzője résztvevője vagy kortársa volt-e az eseményeknek;
- egyszerű következtetéseket von le, és véleményt tud alkotni.

TÁJÉKOZÓDÁS IDŐBEN ÉS TÉRBEN

A történelem tanulása hozzájárul ahhoz, hogy a tanuló a nevelési-oktatási szakasz végére:

- ismeri a nagy történelmi korszakok elnevezését és időhatárait, néhány kiemelten fontos esemény és jelenség időpontját;
- használja az idő tagolására szolgáló kifejezéseket, történelmi eseményre, jelenségre, korszakra való utalással végez időmeghatározást;
- időrendbe tud állítani történelmi eseményeket, képes az idő ábrázolására pl. időszalag segítségével;
- a tanult történelmi eseményeket, jelenségeket, személyeket, képeket hozzá tudja rendelni egy adott történelmi korhoz, régióhoz, államhoz;
- használ különböző történelmi térképeket a fontosabb történelmi események helyszíneinek azonosítására, egyszerű jelenségek leolvasására, vaktérképen való elhelyezésére;
- egyszerű alaprajzokat, modelleket, térképvázlatokat (pl. települések, épületek, csaták) tervez és készít.

SZAKTÁRGYI KOMMUNIKÁCIÓ

A történelem tanulása hozzájárul ahhoz, hogy a tanuló a nevelési-oktatási szakasz végére:

- önállóan képes eseményeket, történeteket elmondani, történelmi személyeket bemutatni, saját véleményt megfogalmazni;

2022. BOLDOG SÁNDOR ISTVÁN KATOLIKUS ÁLTALÁNOS ISKOLA

- össze tudja foglalni saját szavaival hosszabb elbeszélő vagy leíró szövegek tartalmát;
- az általa gyűjtött történelmi adatokból, szövegekből rövid tartalmi ismertetőt tud készíteni;
- képes önálló kérdések megfogalmazására a tárgyalt történelmi témával, eseményekkel kapcsolatban;
- képes rövid fogalmazások készítésére egy-egy történetről, történelmi témáról;
- különböző történelmi korszakok, történelmi kérdések tárgyalása során alkalmazza az értelmező és tartalmi kulcsfogalmakat, továbbá használja a témához kapcsolódó történelmi fogalmakat;
- tud egyszerű vizuális rendezőket kiegészíteni hagyományos vagy digitális módon (táblázatok, ábrák, tablók, rajzok, vázlatok) egy történelmi témáról;
- egyszerű történelmi témáról tanári útmutatás segítségével kiselőadást állít össze és mutat be;
- egyszerű történelmi kérdésekről véleményt tud megfogalmazni, állításait alátámasztja;
- meghallgatja mások véleményét, érveit;
- tanári segítséggel dramatikusan, szerepjáték formájában tud megjeleníteni történelmi eseményeket, jelenségeket, személyiségeket.

TÖRTÉNELMI GONDOLKODÁS

A történelem tanulása hozzájárul ahhoz, hogy a tanuló a nevelési-oktatási szakasz végére:

- adott történetben különbséget tud tenni fikatív és valós, irreális és reális elemek között;
- képes megfigyelni és összehasonlítani a történelemben előforduló különböző emberi magatartásformákat és élethelyzeteket;
- a történelmi eseményekkel és személyekkel kapcsolatban önálló kérdéseket fogalmaz meg;
- feltételezéseket fogalmaz meg történelmi személyek cselekedeteinek mozgatórugóiról, és alátámasztja azokat;
- a történelmi szereplők megnyilvánulásainak szándékot tulajdonít;
- önálló véleményt képes megfogalmazni történelmi szereplőkről, eseményekről;
- felismeri a különböző korokra és régiókra jellemző tárgyakat, alkotásokat, életmódokat, szokásokat, változásokat, képes azokat összehasonlítani egymással, illetve a mai korról;
- példákat hoz a történelmi jelenségekre;
- felismeri, hogy az emberi cselekedet és annak következménye között szoros kapcsolat



van.

A tanuló az 5–6. évfolyamon a következő kulcsfogalmakat használja:

Értelmező kulcsfogalmak: történelmi idő, történelmi forrás, ok és következmény, változás és folyamatosság, tény és bizonyíték, történelmi jelentőség.

Tartalmi kulcsfogalmak:

- politikai: politika, állam, államszervezet, államforma, monarchia, köztársaság, egyeduralom, demokrácia, önkormányzat, jog, törvény, birodalom;
- társadalmi: társadalom, társadalmi csoport, nemzet, népcsoport, életmód;
- gazdasági: gazdaság, pénz, piac, mezőgazdaság, ipar, kereskedelem, adó, önellátás, ártermelés, falu, város;
- eszme- és vallástörténeti: kultúra, művészet, hit, vallás, egyház, világkép.

Az 5–6. évfolyamon a történelem tantárgy óraszám:

- székhelyintézményben 144 óra -két mélységelvű téma javasolt óraszám: 6–10 óra-
- tagintézményben 144 óra -két mélységelvű téma javasolt óraszám: 6–10 óra-

A témakörök áttekintő táblázata a székhelyintézményben:

Témakör	Óraszám		
	5. évfolyam	6. évfolyam	Összes óraszám
Személyes történelem	7	0	7
Fejezetek az ókor történetéből (mélységelvű téma)	18	0	18
A kereszténység	5	0	5
A középkor világi	13	0	13
Képek és portrék az Árpád-kor történetéből (mélységelvű téma)	25	0	25
Képek és portrék a középkori magyar állam virágkorából+ mélységelvű téma	0	14	14
Új látóhatárok	0	11	11
Portrék és történetek Magyarország kora újkori történetéből	0	14	14
Élet a kora újkori Magyarországon	0	6	6
Forradalmak kora	0	5	5
A magyar nemzeti ébredés és polgárosodás kora	0	18	18
Felzárkóztatás, tehetségfejlesztés	4	4	8
Összes óraszám:	72	72	144
Összes óraszám:	144		



A témakörök áttekintő táblázata a tagintézményben:

Témakör	Óraszám		
	5. évfolyam	6. évfolyam	Összes óraszám
Személyes történelem	7	0	7
Fejezetek az ókor történetéből (mélységelvű téma)	13 + 3	0	16
A kereszténység	5	0	5
A középkor világi	13	0	13
Képek és portrék az Árpád-kor történetéből (mélységelvű téma)	20 + 7	0	27
Képek és portrék a középkori magyar állam virágkorából (mélységelvű téma)	0	10 + 4	14
Új látóhatárok	0	11	11
Portrék és történetek Magyarország kora újkori történetéből	0	14	14
Élet a kora újkori Magyarországon	0	6	6
Forradalmak kora	0	5	5
A magyar nemzeti ébredés és polgárosodás kora (mélységelvű téma)	0	15 + 3	18
Fennmaradó órakeret (Felzárkóztatás, tehetségfejlesztés, ismétlés stb.)	4	4	8
Összes óraszám:	72	72	144
Összes óraszám:	144		



5. évfolyam

TÉMAKÖR: Személyes történelem

ÓRASZÁM A SZÉKHELYINTÉZMÉNYBEN: 7 óra

ÓRASZÁM A TAGINTÉZMÉNYBEN: 7 óra

ISMERETEK ÉS FEJLESZTÉSI FELADATOK:

RÉSZLETES KÖVETELMÉNYEK			
Témák	Altémák	Fogalmak és adatok/Lexikák	Fejlesztési feladatok
Körülöttem a történelem	<ul style="list-style-type: none"> Családi fotóalbum és személyes tárgyak. Személyes történetek dokumentálása, elbeszélése. Egy nap dokumentálása. Kódexkészítés (valamely magyar kódex mintájára pl. Képes krónika). 	<p>Fogalmak: kódex.</p> <p>Kronológia: Kr. e. és Kr. u., évszázad, őskor, ókor, középkor, újkor, jelenkor/modern kor.</p>	<ul style="list-style-type: none"> Egyszerű, személyes történetek elmesélése. Családi fotók, tárgyak, történetek gyűjtése és rendszerezése. Címer, zászló, pecsét készítése önállóan vagy társakkal. Információk gyűjtése képi és tárgyi forrásokból megadott szempontok szerint. A történelmi idő ábrázolása vizuális eszközökkel.
Címer, zászló, pecsét, az idő mérése	<ul style="list-style-type: none"> Címerek és zászlók alkotóelemei saját település és Magyarország címere és zászlaja példáján. A hitelesítés eszköze, a pecsét (pl. az Aranybulla pecsétje). Személyes címer-, zászló- és pecsétkészítés. Az időszámítás. 		

JAVASOLT TEVÉKENYSÉGEK:

- Képpel illusztrált, írott összefoglaló készítése egy meghatározó személyes élményről.
- Kódexlap készítése, pl. a Képes krónika alapján.
- Időszalag készítése.



- Ország, település, iskola, sportegyesület és egyéb címerek gyűjtése.
- Címerek értelmezése tanári irányítással.

TÉMAKÖR: Fejezetek az ókor történetéből

ÓRASZÁM A SZÉKHELYINTÉZMÉNYBEN: 18 óra

ÓRASZÁM A TAGINTÉZMÉNYBEN: 16 óra

ISMERETEK ÉS FEJLESZTÉSI FELADATOK:

RÉSZLETES KÖVETELMÉNYEK			
Témák	Altémák	Fogalmak és adatok/Lexikák	Fejlesztési feladatok
Az ókori Egyiptom világa	<ul style="list-style-type: none"> • Földművelés a Nílus mentén. • Hitvilág és halottkultusz a piramisok és a Királyok Völgye példáján: Memphis és Théba. • A legjelentősebb találmány: az írás. 	<p>Fogalmak:</p> <p>öntözéses földművelés, fáraó, piramis, hieroglifa, városállam, jósda, többistenhit, olümpiai játékok, monda, provincia, rabszolga, gladiátor, amfiteátrum, falanx, légió, népvándorlás.</p>	<ul style="list-style-type: none"> • Az ókori egyiptomi, görög és római életmód főbb vonásainak felidézése. • Információk gyűjtése az ókori és a modern olimpiai játékokról, és összehasonlításuk. • Az ókori hadviselés legalapvetőbb jellemzőinek bemutatása.
Az ókori Hellász öröksége	<ul style="list-style-type: none"> • Mindennapok egy görög városban: Athén és lakói. • Görög istenek, az olümpiai játékok. • Az athéni és spártai nevelés. 	<p>Személyek:</p> <p>Kheopsz, Zeusz, Pallasz Athéné, Nagy Sándor, Romulus, Hannibál, Julius Caesar, Augustus, Attila.</p>	<ul style="list-style-type: none"> • Görög hoplita felismerése, fegyverzetének azonosítása képen, rekonstrukciós ábrán. • A tanult háborúk okainak és következményeinek bemutatása; illetve a tanult hősökhöz kapcsolódó történetek felidézése.
Az ókori Róma öröksége	<ul style="list-style-type: none"> • Róma alapítása a mondákban. • Egy római polgár mindennapjai. • A gladiátorviadatok és a kocsiversenyek. 	<p>Kronológia: Kr. e. 776 az első feljegyzett olümpiai játékok, Kr. e. 753 Róma alapítása a hagyomány szerint, Kr. e. 490 a</p>	<ul style="list-style-type: none"> • Mai magyar településnevek



RÉSZLETES KÖVETELMÉNYEK			
Témák	Altémák	Fogalmak és adatok/Lexikák	Fejlesztési feladatok
	<ul style="list-style-type: none"> Római emlékek Pannóniában. 	marathóni csata, Kr. u. 476 a Nyugatrómai Birodalom bukása.	azonosítása az ókori Pannónia térképén.
A görög-római hadviselés	<ul style="list-style-type: none"> Görög hadviselés a marathóni csata példáján. Nagy Sándor hadserege és hódításai. Az ókor „tankjai”: Hannibál elefántjai. Caesar légiói. 	Topográfia: Egyiptom, Nílus, Athén, Olümpia, Spárta, Itália, Róma, Pannónia, Aquincum, Marathón, Római Birodalom.	<ul style="list-style-type: none"> A Hun Birodalom földrajzi kiterjedésének nyomon követése a térképen. A nomád életmód, gazdálkodás és hadviselés alapvető jellegzetességeinek felidézése.
Képek a népvándorlás korából	<ul style="list-style-type: none"> A Római Birodalom szétesése. A Hun Birodalom. Attila és hadjáratai: az ókor egyik legnagyobb csatája (a catalaunumi csata). 		<ul style="list-style-type: none"> Történelmi mozgások (pl. hadmozdulatok, hadjáratok, népmozgások) nyomon követése történelmi térképen.

JAVASOLT TEVÉKENYSÉGEK:

- Képek gyűjtése és rendszerezése ókori épületekről.
- Térképvázlat készítése egy ókori város jellegzetes épületeinek és közterületeinek (pl. piac, kikötő) feltüntetésével.
- Egy szabadon választott pannóniai település megtekintése.
- Tabló készítése az ókori civilizációk kulturális örökségéről.
- Egy ókori ütközet rekonstruálása (film, kép, ábra, térképvázlat segítségével).
- A Szépművészeti Múzeum egyiptomi kiállítása néhány darabjának megtekintése és feldolgozása.
- Helyi ókori tárgy gyűjtemény néhány darabjának megtekintése és feldolgozása.
- Ókori témájú film vagy filmrészlet megtekintése és megbeszélése.



TÉMAKÖR: A kereszténység

ÓRASZÁM A SZÉKHELYINTÉZMÉNYBEN: 5 óra

ÓRASZÁM A TAGINTÉZMÉNYBEN: 5 óra

ISMERETEK ÉS FEJLESZTÉSI FELADATOK:

RÉSZLETES KÖVETELMÉNYEK			
Témák	Altémák	Fogalmak és adatok/Lexikák	Fejlesztési feladatok
Az Ószövetség népe	<ul style="list-style-type: none"> Az Ószövetség/Héber Biblia: Ábrahám és Mózes. Az önálló zsidó állam alapítói: Dávid és Salamon története. 	<p>Fogalmak: egyistenhit, Biblia, Ószövetség/Héber Biblia, Újszövetség, zsidó vallás, keresztény vallás, kereszttség és úrvacsora.</p> <p>Személyek: Mózes, Dávid, Salamon, Jézus, Mária, József, Szent Péter és SzentPál apostolok.</p> <p>Topográfia: Jeruzsálem, Betlehem.</p>	<ul style="list-style-type: none"> Jézus élete legfontosabb eseményeinek bemutatása. Jézus erkölcsi tanításainak értelmezése. A kereszténység fő jellemzőinek és elterjedésének bemutatása. A Héber Biblia máig ható innovációi: egyistenhit, tízparancsolat, heti pihenőnap
Jézus élete, tanításai és a kereszténység	<ul style="list-style-type: none"> Történetek az Újszövetségből. A kereszténység főbb tanításai. A kereszténység elterjedése. A keresztény hitélet színterei és szertartásai. A kereszténység jelképei. 		

JAVASOLT TEVÉKENYSÉGEK:

- A bibliai történeteket ábrázoló képek, művészeti alkotások gyűjtése.
- Tematikus képgaléria összeállítása a zsidó és keresztény vallásról megadott szempontok alapján.
- Képek gyűjtése bibliai helyszínekről.
- Pál apostol missziós útjainak követése tematikus térképen.



TÉMAKÖR: A középkor világi

ÓRASZÁM A SZÉKHELYINTÉZMÉNYBEN: 13 óra

ÓRASZÁM A TAGINTÉZMÉNYBEN: 13 óra

ISMERETEK ÉS FEJLESZTÉSI FELADATOK:

RÉSZLETES KÖVETELMÉNYEK			
Témák	Altémák	Fogalmak és adatok/Lexikák	Fejlesztési feladatok
Élet a várban – egy magyar vár (pl. Visegrád) és uradalom bemutatásával	<ul style="list-style-type: none"> • Királyok és nemesek • Várépítészlet – híres magyar középkori várak. • Egy uradalom működése, a falvak világa (a jobbágyság élete). 	<p>Fogalmak: földesúr, lovag, nemes, uradalom, jobbágy, robot, pápa, szerzetes, bencés rend, pálos rend, kolostor, katolikus, román stílus, gótikus stílus, polgár, céh, iszlám vallás.</p>	<ul style="list-style-type: none"> • A középkori és a mai életforma néhány jellegzetességének összehasonlítása. • A középkori kultúra főbb vonásainak felidézése.
Élet a kolostorban – egy magyar kolostor (pl. Pannonhalma) bemutatásával	<ul style="list-style-type: none"> • A középkori egyházszerkezet. • A szerzetesség és a kolostor. • Román és gótikus templomépítészlet – híres magyar középkori egyházi emlékek. • Oktatás a középkorban. 	<p>Személyek: Szent Benedek, Gutenberg, Mohamed.</p> <p>Topográfia: Visegrád, Pannonhalma, Szentföld, Anglia, Franciaország.</p>	<ul style="list-style-type: none"> • Az egyes középkori társadalmi rétegek életformája közti eltérések összehasonlítása. • A középkori város és a falu összehasonlítása megadott szempontok alapján (pl. jellegzetes foglalkozások, életmód).
Élet a középkori városban: egy magyar város (pl. Buda) bemutatásával	<ul style="list-style-type: none"> • A céhek. • A városi polgárok. • Városépítészlet – híres magyar középkori városok. • Könyvnyomtatás és reneszánsz. 		<ul style="list-style-type: none"> • A középkori hadviselés legalapvetőbb jellemzőinek bemutatása. • A középkori páncélos lovag felismerése,



RÉSZLETES KÖVETELMÉNYEK			
Témák	Altémák	Fogalmak és adatok/Lexikák	Fejlesztési feladatok
A kereszties lovagok világa	<ul style="list-style-type: none"> Az iszlám–arab kihívás. A nehézlovas harcmódor. Keresztések a Szentföldön. A lovagi életforma és kultúra. 		<p>fejlesztésének azonosítása képen, rekonstrukciós ábrán.</p>

JAVASOLT TEVÉKENYSÉGEK

- Alaprajz készítése vagy értelmezése egy középkori városról, uradalomról, várról vagy kolostorról.
- Tablókészítés a középkori magyar templomokról.
- Céhszabályzat vagy cégér készítése önállóan vagy társakkal.
- Egy középkori ütközet rekonstruálása (film, kép, ábra, térkép-vázlat segítségével).
- Beszámoló készítése egy lovagi tornáról és/vagy a lovagi erényekről.
- Egy lehetséges karriertörténet bemutatása a középkorból (inasból céhmester, apródból lovag, jobbágyból püspök).
- Montázs összeállítása a középkort idéző képekből megadott szempontok alapján (pl. foglalkozás, viselet, jelentős események stb.).

TÉMAKÖR: Képek és portrék az Árpád-kor történetéből

ÓRASZÁM A SZÉKHELYINTÉZMÉNYBEN: 25 óra

ÓRASZÁM A TAGINTÉZMÉNYBEN: 27 óra

ISMERETEK ÉS FEJLESZTÉSI FELADATOK:

RÉSZLETES KÖVETELMÉNYEK			
Témák	Altémák	Fogalmak és adatok/Lexikák	Fejlesztési feladatok
Történetek a magyarok eredetéről	<ul style="list-style-type: none"> A hun-magyar eredettörténet a krónikákban: Hunor, 	<p>Fogalmak: hunok, finnugor, törzs, vérszerződés,</p>	<ul style="list-style-type: none"> A mondák és a valóság közötti kapcsolatok és



RÉSZLETES KÖVETELMÉNYEK			
Témák	Altémák	Fogalmak és adatok/Lexikák	Fejlesztési feladatok
	<p>Magor; Csaba királyfi.</p> <ul style="list-style-type: none"> Az Árpád-ház eredettörténete: Emese álma, vérszerződés. 	<p>fejedelem, honfoglalás, székelyek, kalandozások, vármegye, tized, ispán, Szent Korona, tatárok/mongolok, kunok.</p>	<p>ellentmondások felismerése.</p> <ul style="list-style-type: none"> A tanult mondai történetek felidézése, a mondai hősök szándékainak azonosítása.
Honfoglalás és kalandozások	<ul style="list-style-type: none"> Álmos és Árpád alakja a krónikákban. A honfoglalás: Etelközből a Kárpát-medencébe. Történetek a kalandozó magyarokról. 	<p>Személyek: Álmos, Árpád, Géza, I. (Szent) István, I. (Szent) László, Könyves Kálmán, III. Béla, IV. Béla, Szent Gellért, Szent Erzsébet, Szent Margit.</p>	<ul style="list-style-type: none"> Mondai szereplők felismerése képek, művészeti alkotások alapján.
Szent István és a magyar állam	<ul style="list-style-type: none"> Géza és István alakja a krónikákban. István harca Koppánnal és a koronázás. Államalapítás: egyházszervezés, vármegyék és törvények. 	<p>Kronológia: 895 a honfoglalás, 907 a pozsonyi csata, 997/1000–1038 István uralkodása, 1222 az Aranybulla kiadása, 1241–1242 a tatárjárás, 1301 az Árpád-ház kihalása.</p>	<ul style="list-style-type: none"> Rekonstrukciós rajzok, ábrák elemzése és/vagy készítése a honfoglaló magyarok viseletéről, lakóhelyéről, fegyverzetéről.
Árpád-házi királyportrék	<ul style="list-style-type: none"> Szent László, a lovagkirály. Könyves Kálmán, a művelt király. III. Béla, a nagyhatalmú király. II. András és az Aranybulla IV. Béla és a tatárjárás. 	<p>Topográfia: Etelköz, Vereckei-hágó, Kárpát-medence, Esztergom, Buda, Székesfehérvár, Horvátország, Muhi, Német-római</p>	<ul style="list-style-type: none"> Történetek felidézése az Árpád-kori magyar történelemből.
Árpád-kori szentek	<ul style="list-style-type: none"> Szent Gellért. Szent Erzsébet. Szent Margit. 		<ul style="list-style-type: none"> A tanult történelmi személyek jelentőségének felismerése. A tanult



RÉSZLETES KÖVETELMÉNYEK			
Témák	Altémák	Fogalmak és adatok/Lexikák	Fejlesztési feladatok
Árpád-kori győztes harcok és csaták	<ul style="list-style-type: none"> A pozsonyi csata. Német támadások nyugatról: felperzselt föld és a vértesi csata. Nomád támadások keletről: a kerlési csata. 	Császárság.	uralkodók elhelyezése az időszalagon.
Magyarország koronázási jelvényei	<ul style="list-style-type: none"> Szent Korona. Palást, jogar, országalma. 		

JAVASOLT TEVÉKENYSÉGEK

- Az Árpád-kori magyar történelem kiemelkedő alakjait ábrázoló képek gyűjtése.
- Képszeállítás készítése a Szent Lászlót megőrkítő freskókból a Kárpát-medencében.
- A történelmi alakok megjelenítése szerepjátékkal egy konkrét történelmi helyzetben.
- Információk gyűjtése és megbeszélése az Árpád-kor uralkodóiról, szentjeiről.
- A Szent Korona és a koronázási jelvények megtekintése.



6. évfolyam

TÉMAKÖR: Képek és portrék a középkori magyar állam virágkorából

ÓRASZÁM A SZÉKHELYINTÉZMÉNYBEN: 14 óra

ÓRASZÁM A TAGINTÉZMÉNYBEN: 14 óra

ISMERETEK ÉS FEJLESZTÉSI FELADATOK:

RÉSZLETES KÖVETELMÉNYEK			
Témák	Altémák	Fogalmak és adatok/Lexikák	Fejlesztési feladatok
Magyar királyportrék a 14–15. századból	<ul style="list-style-type: none"> • Károly és az aranyforint. • Nagy Lajos, a hódító. • Luxemburgi Zsigmond, a császár. 	<p>Fogalmak: aranyforint, kormányzó, végvár, szekérvár, zsoldos.</p> <p>Személyek: I. (Anjou) Károly, I. (Nagy) Lajos, Luxemburgi Zsigmond, Hunyadi János, I. (Hunyadi) Mátyás.</p>	<ul style="list-style-type: none"> • A mondák és a valóság közötti kapcsolatok és ellentmondások felismerése. • Tematikus térkép értelmezése és/vagy térképvázlat készítése Nagy Lajos hódításairól/Hunyadi János hadjáratairól.
Hunyadi János, a törökverő	<ul style="list-style-type: none"> • Hunyadi János, a sokoldalú hadvezér. • A nándorfehérvári diadal. 	<p>Kronológia: 1335 a visegrádi királytalálkozó, 1456 a nándorfehérvári diadal, 1458–1490 Mátyás uralkodása.</p>	<ul style="list-style-type: none"> • A tanult történelmi személyek jelentőségének felismerése.
Hunyadi Mátyás, a reneszánsz uralkodó	<ul style="list-style-type: none"> • Mondák és történetek Mátyás királyról. • A fekete sereg. • Mátyás reneszánsz udvara. 	<p>Topográfia: Lengyelország, Oszmán Birodalom, Csehország, Nándorfehérvár.</p>	

JAVASOLT TEVÉKENYSÉGEK

- A korszak kiemelkedő alakjait ábrázoló képek gyűjtése, rendszerezése az egyes uralkodócsaládok szerint.
- A nándorfehérvári csata rekonstruálása (ábra, térképvázlat, kép, film, animáció segítségével).



- Mátyás, a reneszánsz uralkodó – beszámoló készítése a királyi udvarban tett képzeletbeli látogatásról.
- A Nemzeti Múzeum középkori magyar gyűjteménye néhány darabjának megtekintése és feldolgozása.
- Látogatás a visegrádi várban és/vagy királyi palotában.

TÉMAKÖR: Új látóhatárok

ÓRASZÁM A SZÉKHELYINTÉZMÉNYBEN: 11 óra

ÓRASZÁM A TAGINTÉZMÉNYBEN: 11 óra

ISMERETEK ÉS FEJLESZTÉSI FELADATOK:

RÉSZLETES KÖVETELMÉNYEK			
Témák	Altémák	Fogalmak és adatok/Lexikák	Fejlesztési feladatok
A földrajzi felfedezések	<ul style="list-style-type: none"> • A felfedezők útjai. • A világkereskedelem kialakulása. • Gyarmatosítás Amerikában: az őslakosság sorsa, ültetvények és rabszolgák. 	<p>Fogalmak: gyarmat, manufaktúra, tőkés, bérmunkás, kapitalizmus, bank, tőzsde, részvény, reformáció, református, evangélikus,ellenreformációés katolikus megújulás, jezsuiták, vallási türelem, felvilágosodás.</p>	<ul style="list-style-type: none"> • A nagy felfedezők útjainak bemutatása térképen. • A céhek és a manufaktúrák összehasonlítása.
Korai kapitalizmus	<ul style="list-style-type: none"> • A tőkés gazdálkodás kibontakozása és a polgárosodó életmód. • A manufaktúrák, a világkereskedelem kialakulása. • Az első bankok és tőzsdék. 	<p>Személyek: Kolumbusz Kristóf, Magellán, Luther Márton, Kálvin János,Károli Gáspár, Pázmány Péter, Kopernikusz.</p> <p>Kronológia: 1492 Amerika felfedezése, 1517 a reformáció kezdete.</p>	<ul style="list-style-type: none"> • A világkereskedelm útvonalainak bemutatása térkép segítségével. • A reformáció és katolikus megújulás hatásának feltárása az anyanyelvi kultúra és oktatás
A vallási megújulás	<ul style="list-style-type: none"> • Egyházi reformtörekvések a kora újkorban. • Reformáció és 	<p>Topográfia: Spanyolország, India, Kína, London, Sárospatak.</p>	



RÉSZLETES KÖVETELMÉNYEK			
Témák	Altémák	Fogalmak és adatok/Lexikák	Fejlesztési feladatok
	katolikus megújulás. • Az anyanyelvi kultúra és oktatás felvirágzása magyar példák alapján. • Vallási türelem Erdélyben.		területén. • Érvelés a vallási türelem mellett.
Az új világkép kialakulása	• A természettudományok fejlődése: a kopernikuszi fordulat. • A középkort felváltó világkép: a felvilágosodás.		

JAVASOLT TEVÉKENYSÉGEK

- Olyan termékek gyűjtése, amelyek a földrajzi felfedezéseknek köszönhetően kerültek a világkereskedelembé.
- Hasonlóságok és különbözőségek megállapítása a megismert felekezetek templomairól készült fotók alapján.
- A saját településen (vagy környékén) található különböző felekezetekhez tartozó templomok megtekintése.
- Információk gyűjtése a magyar reformáció néhány képviselőjéről.
- Egy természettudós (pl. Kopernikusz, Newton) életének és munkásságának bemutatása: plakáton, prezentációval, kiselőadáson.
- Táblázat készítése a középkor és az újkor világképének összehasonlításához megadott szempontok alapján.



TÉMAKÖR: Portrék és történetek Magyarország kora újkori történetéből

ÓRASZÁM A SZÉKHELYINTÉZMÉNYBEN: 14 óra

ÓRASZÁM A TAGINTÉZMÉNYBEN: 14 óra

ISMERETEK ÉS FEJLESZTÉSI FELADATOK:

RÉSZLETES KÖVETELMÉNYEK			
Témák	Altémák	Fogalmak és adatok/Lexikák	Fejlesztés feladatok
A török háborúk hősei	<ul style="list-style-type: none"> II. Lajos és a mohácsi csata. Buda eleste és az ország három részre szakadása. A várháborúk hősei (pl. Dobó; Zrínyi, a szigetvári hős). 	<p>Fogalmak: szultán, janicsár, török hódoltság, kuruc, labanc, szabadságharc, trónfosztás.</p> <p>Személyek: I. Szulejmán, II. Lajos, Dobó István, Bocskai István, Bethlen Gábor, Zrínyi Miklós (a költő és hadvezér), II. Rákóczi Ferenc, Mária Terézia.</p>	<ul style="list-style-type: none"> A mohácsi csata eseményeinek rekonstruálása animációs film és térkép alapján. A három részre szakadt ország és a fontosabb török hadjáratok bemutatása tematikus térképen.
Bocskai, Bethlen és Zrínyi	<ul style="list-style-type: none"> Bocskai István fejedelem, a hajdúk vezére. Bethlen Gábor, Erdély fejedelme. Zrínyi Miklós, a költő és hadvezér. Buda visszavétele: a török kiűzése. 	<p>Kronológia: 1526 a mohácsi csata, 1541 Buda eleste, 1552 Eger védelme, 1686 Buda visszafoglalása, 1703–1711 a Rákóczi-szabadságharc.</p>	<ul style="list-style-type: none"> A török- és Habsburg-ellenesharcok hőseiről szóló történetek elbeszélése, irodalmi szövegek felidézése. Képek, ábrázolások gyűjtése és azonosítása, filmrészletek értelmezése a törökellenes háborúk hőseiről és eseményeiről.
II. Rákóczi Ferenc és szabadságharca	<ul style="list-style-type: none"> Rákóczi fordultatos életpályája Munkácsról Rodostóig. Történetek a Rákóczi-szabadságharc 		<ul style="list-style-type: none"> A három részre szakadt ország térképének értelmezése.



RÉSZLETES KÖVETELMÉNYEK			
Témák	Altémák	Fogalmak és adatok/Lexikák	Fejlesztés feladatok
	idejéből. <ul style="list-style-type: none"> • A szatmári béke: függetlenség helyett megbékélés a birodalommal. 	Topográfia: Mohács, Eger, Erdélyi Fejedelemség, Pozsony, Bécs.	<ul style="list-style-type: none"> • Annak a bemutatása, hogy milyen hatással volt a török uralom Magyarország fejlődésére. • II. Rákóczi Ferenc életútjának és személyiségének bemutatása.
Mária Terézia	<ul style="list-style-type: none"> • Mária Terézia, a családanya és uralkodó. • Intézkedései Magyarországon. • A magyar huszárok és a berlini huszárcsíny. • Főúri kastélyok a művelődés szolgálatában (pl. Eszterháza, Gödöllő). 		

JAVASOLT TEVÉKENYSÉGEK

- Képek, ábrázolások gyűjtése magyar végvárakról, kiállítás rendezése.
- Egy játékfilm megnézése és megbeszélése a törökellenes háborúk hőseiről és eseményeiről.
- Egy a Rákóczi-szabadságharcot bemutató műalkotás (pl. festmény, népdal, regény) feldolgozása.
- Vélemény megfogalmazása, vita a szatmári békéről.
- A magyar huszárokról szóló történetek gyűjtése, elbeszélése.
- A huszárok fegyverzetének és öltözetének bemutatása.
- Képek gyűjtése főúri kastélyokról.



TÉMAKÖR: Élet a kora újkori Magyarországon

ÓRASZÁM A SZÉKHÉLYINTÉZMÉNYBEN: 6 óra

ÓRASZÁM A TAGINTÉZMÉNYBEN: 6 óra

ISMERETEK ÉS FEJLESZTÉSI FELADATOK:

RÉSZLETES KÖVETELMÉNYEK			
Témák	Altémák	Fogalmak és adatok/Lexikák	Javasolt tevékenységek
Élet a török hódoltság kori Magyarországon – egy konkrét település (pl. Debrecen vagy Kecskemét) bemutatásával	<ul style="list-style-type: none"> • A török uralom. • A mezőváros élete. • Szarvasmarha-kereskedelem. 	<p>Fogalmak: nemzetiség, ortodox, barokk.</p> <p>Topográfia: Debrecen, Temesvár.</p>	<ul style="list-style-type: none"> • A kora újkori életmód összehasonlítása a maival. • A török kori mezővárosok mindennapjainak bemutatása különböző gyűjtött források alapján.
Élet a 18. századi Magyarországon – egy konkrét település (pl. Temesvár) bemutatásával	<ul style="list-style-type: none"> • Magyarország újraneépülése és újraneépítése. • Népek és vallások együttélése. • A barokk városépítészet. 		<ul style="list-style-type: none"> • A 15. századi és a 18. század végi magyarországi etnikai viszonyok összehasonlítása térképen, illetve táblázatban vagy diagramon szereplő adatok segítségével.

JAVASOLT TEVÉKENYSÉGEK

- A török kori magyar kereskedelem fő irányainak és árucikkeinek nyomon követése tematikus térkép segítségével.
- Prezentáció vagy plakát készítése ősi magyar állatfajtaokról.
- Térkép vázlat rajzolása vagy makett készítése egy mezővárosról.
- Képek gyűjtése a magyarországi barokk építészetéről.
- Egy barokk templom megtekintése a saját településen.



TÉMAKÖR: Forradalmak kora

ÓRASZÁM A SZÉKHELYINTÉZMÉNYBEN: 5 óra

ÓRASZÁM A TAGINTÉZMÉNYBEN: 5 óra

ISMERETEK ÉS FEJLESZTÉSI FELADATOK:

RÉSZLETES KÖVETELMÉNYEK			
Témák	Altémák	Fogalmak és adatok/Lexikák	Fejlesztési feladatok
Ipari forradalom	<ul style="list-style-type: none"> Gyapotból pamut. A textilipar fejlődése. A gőzgép. Bányászat, gyáripar, vasútépítés. Gyerekek és felnőttek mindennapjai egy iparvárosban. 	<p>Fogalmak: ipari forradalom, gyár, szabad verseny, tömegtermelés, munkanélküliség, forradalom, diktatúra.</p> <p>Személyek: James Watt, Edison, Bonaparte Napóleon.</p> <p>Kronológia: 1789 a francia forradalom, 1815 a waterlooi csata.</p> <p>Topográfia: Párizs, Habsburg Birodalom, Oroszország, Nagy-Britannia.</p>	<ul style="list-style-type: none"> Vélemény megfogalmazása a technikai fejlődés előnyeiről és hátrányairól. A francia forradalom értékelése; pozitívumok és negatívumok azonosítása. Napóleon alakjának, történelmi szerepének megítélése különböző források alapján.
Társadalmi-politikai forradalom	<ul style="list-style-type: none"> A köztársaság kísérlete Franciaországban. A forradalmi terror. Napóleon a császár és hadvezér. 		

JAVASOLT TEVÉKENYSÉGEK

- A manufaktúrák és a gyárak működésének összehasonlítása megadott szempontok alapján.
- Beszélgetés a gyermekmunkáról.
- Napóleon oroszországi hadjáratának követése térképen.
- Napóleon-ábrázolások gyűjtése.



TÉMAKÖR: A magyar nemzeti ébredés és polgárosodás kora

ÓRASZÁM A SZÉKHELYINTÉZMÉNYBEN: 18 óra

ÓRASZÁM A TAGINTÉZMÉNYBEN: 18 óra

ISMERETEK ÉS FEJLESZTÉSI FELADATOK:

RÉSZLETES KÖVETELMÉNYEK			
Témák	Altémák	Fogalmak és adatok/Lexikák	Fejlesztési feladatok
A reformkor	<ul style="list-style-type: none"> Széchenyi István alkotásai. A jobbágyszabadítás kérdése. A magyar nyelv és a nemzeti kultúra ügye. 	<p>Fogalmak: országgyűlés, közteherviselés, jobbágyszabadítás, sajtószabadság, cenzúra, miniszterelnök, honvédség, kiegyezés.</p>	<ul style="list-style-type: none"> A reformkor legfontosabb problémáinak bemutatása. 1848. március 15-e eseményeinek felidézése képek, dokumentumok, visszaemlékezések, filmrészletek és/vagy dramatikus jelenetek segítségével.
A forradalom	<ul style="list-style-type: none"> A március 15-i események és a 12 pont. Kossuth Lajos szerepe. Az áprilisi törvények. A Batthyány-kormány. 	<p>Személyek: Széchenyi István, Kossuth Lajos, Batthyány Lajos, Bem József, Görgei Artúr, Klapka György, Ferenc József, Deák Ferenc.</p> <p>Kronológia: 1830–1848 a reformkor, 1848. március 15. a pesti forradalom, 1849. október 6. az aradi kivégzések, 1867 a kiegyezés.</p>	<ul style="list-style-type: none"> A kor történelmi szereplőinek jellemzése; tevékenységük bemutatása.
Képek a szabadságharc történetéből	<ul style="list-style-type: none"> Történetek a szabadságharc idejéből. Görgei Artúr, a hadvezér. A tavaszi hadjárat. A Függetlenségi nyilatkozat. A fegyverletétel és megtorlás – Arad. 	<p>Topográfia: Pest, Pákozd, Isaszeg, Világos, Komárom, Arad, Osztrák-Magyar</p>	<ul style="list-style-type: none"> A zsidóság pozitív szerepe a szabadságharcban. A tavaszi hadjárat hadmozdulatainak végigkövetése térképen. A szabadságharcot követő megtorlás



RÉSZLETES KÖVETELMÉNYEK			
Témák	Altémák	Fogalmak és adatok/Lexikák	Fejlesztési feladatok
A kiegészítés	<ul style="list-style-type: none"> • Az ellenállás formái. • Deák Ferenc szerepe. • A kiegészítés megkötése. • Az Osztrák-Magyar Monarchia megszületése. 	Monarchia.	<p>néhány konkrét esetének bemutatása (aradi vértanúk, a zsidóságot sújtó közösségi büntetés)</p> <ul style="list-style-type: none"> • A kiegészítés értékelése.

JAVASOLT TEVÉKENYSÉGEK

- Tablókészítés a kor legfontosabb szereplőiről.
- Képek gyűjtése Széchenyi gyakorlati tevékenységéről.
- Folyamatábra készítése az európai és a magyar forradalmak események összefüggéseiről.
- Térképvázlat készítése a március 15-i eseményekről.
- Kvíz készítése a március 15-i eseményekről és szereplőikről.
- Poszter, kiselőadás, prezentáció készítése a szabadságharc egy híres csatájáról.
- 1848–49-es emlékhelyek felkeresése a környéken.
- Képek gyűjtése a szabadságharc honvédeinek egyenruhájáról és fegyvereiről.
- Történelmi portré készítése Széchenyi Istvánról és/vagy Kossuth Lajosról és/vagy Deák Ferencről.
- Mikrotörténeti kutatás: egyéni sorsok feltérképezése, a szabadságharc pozitív szerepet betöltő nemzetiségi vagy zsidó származású résztvevőinek bemutatása.



Történelem 7–8. évfolyam

Az általános iskola 7–8. évfolyamának történelemtanításánál az életkori sajátosságok figyelembevételével már törekedni kell az események és folyamatok összetettebb bemutatására. A tanuló ekkor már a magasabb szintű, elvontabb fogalmi gondolkodásra is képessé válik, ezért a képszerűség és a történettanításon alapuló történelemtanítás elvének alkalmazása mellett megkezdődik az elemző jellegű feldolgozás: összetett okok és következmények feltárása, az egyes történelmi jelenségek és folyamatok többszempontú értelmezése. A tevékenységalapú tanulásnak továbbra is meghatározó szerepe van, ezért a kerettantervi beosztás időt hagy és lehetőséget teremt a műveltető történelemtanulásra, az ismeretek szélesebb körű alkalmazására, a kooperatív technikák előtérbe helyezésére, a sokoldalú kompetenciafejlesztésre, amelyek már a középiskolai történelem tanulmányokra, követelményekre való felkészítést is kell, hogy szolgálják.

Mivel a 7–8. évfolyamra a tanuló formálódó absztrakt gondolkodása a jellemző, ez megengedi, hogy a tananyag alapvetően kronologikus elrendezésű legyen, ami a legalkalmasabb a mai világot meghatározó 19–20. századi folyamatok értelmezésére. Az egyetemes és a magyar történelmi témák vegyesen, korszakokhoz köthető témakörökbe rendezve jelennek meg. Kisebb mértékben, de továbbra is jellemző, hogy a tanterv az általános jelenségeket a magyar történelem példáin keresztül dolgozza fel. Az eseménytörténetet két tematikus és négy szintetizáló témakör egészíti ki. Utóbbiak hosszmetzeti jellegűek: a demográfia, a demokrácia, az egyes kiemelt régiók történetét, valamint a nemzeti kultúránk és történelmünk eredményeit tekintik át a kezdetektől napjainkig. Legfőbb céljuk a négy év alatt tanultak áttekintése, illetve ezeknek a témáknak magasabb szintű, integráló, szintetizáló értelmezése.

FEJLESZTÉSI TERÜLETEKHEZ KAPCSOLÓDÓ TANULÁSI EREDMÉNYEK:

TÖRTÉNELMI ISMERETEK

A nevelési-oktatási szakasz végére a tanuló:

- be tudja mutatni a különböző korok életmódjának és kultúrájának főbb vonásait és az egyes történelmi korszakokban élt emberek életét befolyásoló tényezőket;
- ismeri az újkori és jelenkori magyar történelem kiemelkedő alakjait, cselekedeteiket, illetve szerepüket a magyar nemzet történetében;
- fel tudja idézni az újkori és jelenkori magyar történelem legfontosabb eseményeit, jelenségeit, folyamatait, és fordulópontjait a 1849-től napjainkig;
- képes felidézni a magyar nemzet honvédő és szabadságharcait, példákat hoz a hazaszeretet, önfeláldozás és hősiesség megnyilvánulásaira;
- tisztában van a 19. és 20. század fontosabb politikai eszméivel és azok hatásaival;
- ismeri és be tudja mutatni a 19. és 20. századi modernizáció gazdasági társadalmi és



kulturális hatásait Magyarországon és a világban;

- ismeri az első és a második világháború legfontosabb eseményeit, jellemzőit, valamint napjainkra is hatással bíró következményeit;
- fel tudja idézni az első és második világháború borzalmait, érveket tud felsorakoztatni a békére való törekvés mellett;
- ismeri a nemzetiszocialista és a kommunista diktatúrák főbb jellemzőit, az emberiség ellen elkövetett bűneiket, ellentmondásaikat és ezek következményeit, továbbá a velük szembeni ellenállás példáit;
- felismeri a különbségeket a demokratikus és a diktatórikus berendezkedések között, érvel a demokrácia értékei mellett;
- példákat tud felhozni arra, hogy a történelem során miként járultak hozzá a magyarok Európa és a világ kulturális, tudományos és politikai fejlődéséhez;
- ismeri a magyarság, illetve a Kárpát-medence népei együttélésének jellemzőit néhány történelmi korszakban, beleértve a határon kívüli magyarság sorsát, megmaradásáért folytatott küzdelmét, példákat hoz a magyar nemzet és a közép-európai régió népeinek kapcsolatára és együttműködésére;
- valós képet alkotva képes elhelyezni Magyarországot az újkorban és jelenkorban az európai történelmi folyamatokban, valamint napjaink globális folyamataiban;
- ismeri hazája államszervezetét.

ISMERETSZERZÉS ÉS FORRÁSHASZNÁLAT

A történelem tanulása hozzájárul ahhoz, hogy a tanuló a nevelési-oktatási szakasz végére:

- képes ismereteket szerezni személyes beszélgetésekből, tárgyak, épületek megfigyeléséből, olvasott és hallott, valamint a különböző médiumok által felkínált szöveges és képi anyagokból;
- kiemel lényeges információkat (kulcsszavakat, tételmondatokat) elbeszélő vagy leíró, illetve rövidebb magyarázó írott és hallott szövegekből és az ezek alapján megfogalmazott kérdésekre egyszerű válaszokat adni;
- megadott szempontok alapján, tanári útmutatás segítségével történelmi információkat gyűjt különböző médiumokból és forrásokból (könyvek, atlaszok, kronológiák, könyvtárak, múzeumok, médiatárak, filmek; nyomtatott és digitális, szöveges és vizuális források);
- képes élethelyzetek, magatartásformák megfigyelésére és értelmezésére;
- megadott szempontok alapján tudja értelmezni és rendszerezni a történelmi információkat;
- felismeri, hogy melyik szöveg, kép, egyszerű ábra, grafikon vagy diagram kapcsolódik



az adott történelmi témához;

- képen, egyszerű ábrán, grafikonon, diagramon ábrázolt folyamatot, jelenséget saját szavaival le tud írni;
- képes egyszerű esetekben forráskritikát végezni, valamint különbséget tenni források között típus és szövegösszefüggés alapján;
- össze tudja vetni a forrásokban található információkat az ismereteivel, párhuzamot tud vonni különböző típusú (pl. szöveges és képi) történelmi források tartalma között;
- meg tudja vizsgálni, hogy a történet szerzője résztvevője vagy kortársa volt-e az eseményeknek;
- egyszerű következtetéseket von le, és véleményt tud alkotni különböző források hitelességéről és releváns voltáról;

TÁJÉKOZÓDÁS IDŐBEN ÉS TÉRBEN

A történelem tanulása hozzájárul ahhoz, hogy a tanuló a nevelési-oktatási szakasz végére:

- ismeri a nagy történelmi korszakok elnevezését és időhatárait, néhány kiemelten fontos esemény, jelenség és történelmi folyamat időpontját;
- biztonsággal használja az idő tagolására szolgáló kifejezéseket, történelmi eseményre, jelenségre, folyamatra, korszakra való utalással végez időmeghatározást;
- ismeretei segítségével időrendbe tud állítani történelmi eseményeket, képes az idő ábrázolására pl. időszalag segítségével;
- a tanult történelmi eseményeket, jelenségeket, személyeket, ikonikus szimbólumokat, tárgyakat, képeket hozzá tudja rendelni egy adott történelmi korhoz, régióhoz, államhoz;
- biztonsággal használ különböző történelmi térképeket a fontosabb történelmi események helyszíneinek azonosítására, egyszerű jelenségek, folyamatok leolvasására, értelmezésére, vaktérképen való elhelyezésére;
- egyszerű alaprajzokat, modelleket, térképvázlatokat (pl. települések, épületek, csaták) tervez és készít.

SZAKTÁRGYI KOMMUNIKÁCIÓ

A történelem tanulása hozzájárul ahhoz, hogy a tanuló a nevelési-oktatási szakasz végére:

- önállóan, folyamatos beszéddel képes eseményeket, történeteket elmondani, történelmi személyeket bemutatni, saját véleményt megfogalmazni;
- össze tudja foglalni saját szavaival hosszabb elbeszélő vagy leíró, valamint rövidebb magyarázó szövegek tartalmát;
- az általa gyűjtött történelmi adatokból, szövegekből rövid tartalmi ismertetőt tud készíteni;

2022. BOLDOG SÁNDOR ISTVÁN KATOLIKUS ÁLTALÁNOS ISKOLA

- képes önálló kérdések megfogalmazására a tárgyalt történelmi témával, eseményekkel, folyamatokkal, kapcsolatban;
- képes rövid fogalmazások készítésére egy-egy történetről, történelmi témáról;
- különböző történelmi korszakok, történelmi és társadalmi kérdések tárgyalása során szakszerűen alkalmazza az értelmező és tartalmi kulcsfogalmakat, továbbá használja a témához kapcsolódó történelmi fogalmakat;
- tud egyszerű vizuális rendezőket készíteni és kiegészíteni hagyományos vagy digitális módon (táblázatok, ábrák, tablók, rajzok, vázlatok) egy történelmi témáról;
- egyszerű történelmi témáról tanári útmutatás segítségével kiselőadást és digitális prezentációt állít össze és mutat be önállóan;
- egyszerű történelmi kérdésekről önálló, tárgyilagos véleményt tud megfogalmazni, állításait alátámasztja;
- meghallgatja és megérti - adott esetben elfogadja - mások véleményét, érveit;
- tanári segítséggel dramatikusan, szerepjáték formájában tud megjeleníteni történelmi eseményeket, jelenségeket, személyiségeket.

TÖRTÉNELMI GONDOLKODÁS

A történelem tanulása hozzájárul ahhoz, hogy a tanuló a nevelési-oktatási szakasz végére:

- adott történetben különbséget tud tenni fikatív és valós, irreális és reális elemek között;
- képes megfigyelni, értelmezni és összehasonlítani a történelemben előforduló különböző emberi magatartásformákat és élethelyzeteket;
- a történelmi eseményekkel, folyamatokkal és személyekkel kapcsolatban önálló kérdéseket fogalmaz meg;
- feltételezéseket fogalmaz meg történelmi személyek cselekedeteinek mozgatórugóiról, és adatokkal, érvekkel alátámasztja azokat;
- a történelmi szereplők megnyilvánulásainak szándékot tulajdonít, álláspontjukat azonosítja;
- önálló véleményt képes megfogalmazni történelmi szereplőkről, eseményekről, folyamatokról;
- felismeri és értékeli a különböző korokra és régiókra jellemző tárgyakat, alkotásokat, életmódokat, szokásokat, változásokat, képes azokat összehasonlítani egymással, illetve a mai korrallal;
- társadalmi és erkölcsi problémákat azonosít adott történetek, történelmi események, különböző korok szokásai alapján;
- példákat hoz a történelmi jelenségekre, folyamatokra;

2022. BOLDOG SÁNDOR ISTVÁN KATOLIKUS ÁLTALÁNOS ISKOLA

- feltételezéseket fogalmaz meg néhány fontos történelmi esemény és folyamat feltételeiről, okairól és következményeiről, és tényekkel alátámasztja azokat;
- több szempontból képes megkülönböztetni a történelmi jelenségek és események okait és következményeit (pl. hosszú vagy rövid távú, gazdasági, társadalmi vagy politikai);
- felismeri, hogy az emberi cselekedet és annak következménye között szoros kapcsolat van.

A tanuló az 7–8. évfolyamon a következő kulcsfogalmakat használja:

Értelmező kulcsfogalmak: történelmi idő, történelmi forrás, ok és következmény, változás és folyamatosság, tény és bizonyíték, történelmi jelentőség, értelmezés, történelmi nézőpont.

Tartalmi kulcsfogalmak:

- politikai: politika, állam, államszervezet, államforma, monarchia, köztársaság, egyeduradalom, demokrácia, önkormányzat, jog, törvény, birodalom;
- társadalmi: társadalom, társadalmi csoport/réteg, nemzet, népcsoport, életmód;
- gazdasági: gazdaság, pénz, piac, mezőgazdaság, ipar, kereskedelem, adó, önellátás, ártermelés, falu, város;
- eszme- és vallástörténeti: kultúra, művészet, hit, vallás, egyház, világkép.

A 7–8. évfolyamon a történelem tantárgy óraszám:

- székhelyintézményben 144 óra - két mélységelvű téma javasolt óraszám: 6–10 óra-
- tagintézményben 144 óra - két mélységelvű téma javasolt óraszám: 6–10 óra-



A témakörök áttekintő táblázata a székhelyintézményben:

Témakör	Óraszám		
	7. évfolyam	8. évfolyam	Összes óraszám
A modern kor születése	5	0	5
A dualizmus kora: felzárkózás Európához	7	0	7
Az első világháború és következményei (mélységelvű téma)	13	0	13
Totális diktatúrák	5	0	5
A Horthy-korszak	9	0	9
A második világháború (mélységelvű téma)	15	0	15
A megosztott világ	5	0	5
Magyarország szovjetizálása	10		10
A forradalomtól az ezredfordulóig	0	20	20
Együttélés a Kárpát-medencében +mélységelvű téma	0	11	11
Népesedés és társadalom	0	5	5
A demokratikus állam	0	7	7
Régiók története (mélységelvű téma)	0	17	17
Mérlegen a magyar történelem	0	8	8
Felzárkóztatás, tehetségfejlesztés	3	4	7
Összes óraszám:	72	72	144
Összes óraszám:	144		



A témakörök áttekintő táblázata a tagintézményben:

Témakör	Óraszám		
	7. évfolyam	8. évfolyam	Összes óraszám
A modern kor születése	5	0	5
A dualizmus kora: felzárkózás Európához	7	0	7
Az első világháború és következményei (mélységelvű téma)	11 + 3	0	14
Totális diktatúrák	5	0	5
A Horthy-korszak (mélységelvű téma)	9 + 3	0	12
A második világháború	10	0	10
A megosztott világ	5	0	5
Magyarország szovjetizálása	10	0	10
A forradalomtól az ezredfordulóig (mélységelvű téma)	0	20 + 3	23
Együttélés a Kárpát-medencében	0	8	8
Népesedés és társadalom	0	5	5
A demokratikus állam	0	7	7
Régiók története (mélységelvű téma)	0	14 + 3	17
Mérlegen a magyar történelem	0	8	8
Fennmaradó órakeret (Felzárkóztatás, tehetségfejlesztés, ismétlés stb.)	4	4	8
Összes óraszám:	72	72	144
Összes óraszám:	144		



7. évfolyam

TÉMAKÖR: A modern kor születése

ÓRASZÁM A SZÉKHELYINTÉZMÉNYBEN: 5 óra

ÓRASZÁM A TAGINTÉZMÉNYBEN: 5 óra

ISMERETEK ÉS FEJLESZTÉSI FELADATOK:

RÉSZLETES KÖVETELMÉNYEK			
Témák	Altémák	Fogalmak és adatok/Lexikák	Fejlesztési feladatok
A nemzeti eszme és a birodalmak kora	<ul style="list-style-type: none"> A nemzeti eszme és a nemzetállamok Európája. A világ nagyhatalmai és ellentétek a 20. század kezdetén. Gyarmatbirodalmak a világ térképén. 	<p>Fogalmak: nacionalizmus, liberalizmus, konzervativizmus, demokrácia, szocializmus, kommunizmus, keresztényszocializmus.</p>	<ul style="list-style-type: none"> A 20. század eleji nagyhatalmak azonosítása, és a korabeli világra gyakorolt hatásuk feltárása térképek és egyszerű ábrák segítségével.
Politikai eszmék: liberalizmus, konzervativizmus, szocializmus	<ul style="list-style-type: none"> A liberalizmus. A konzervativizmus. A szocializmus és kommunizmus eszméje. A keresztényszocializmus. 	<p>Személyek: Bismarck, Marx.</p> <p>Kronológia: 1871 Németország egyesítése.</p> <p>Topográfia: Németország, Olaszország, Brit Birodalom, Amerikai Egyesült Államok, Japán.</p>	<ul style="list-style-type: none"> A politikai eszmék legjellemzőbb gondolatait megjelenítő néhány egyszerű és rövid forrás értelmezése és azonosítása. A 19. századi politikai eszmék céljainak és jellemzőinek rendszerezése.



JAVASOLT TEVÉKENYSÉGEK

- Németország területi egyesítés előtt és utáni térképének összehasonlítása, értékelése.
- Magyarázatok keresése és azok megvitatása egyes államok létrejöttének és megerősödésének okaira (pl. Amerikai Egyesült Államok).
- Ismerkedés nemzeti jelképekkel (zászlók, himnuszok).
- Összehasonlító táblázat készítése a korszak politikai eszméiről.

TÉMAKÖR: A dualizmus kora: felzárkózás Európához

ÓRASZÁM A SZÉKHELYINTÉZMÉNYBEN: 7 óra

ÓRASZÁM A TAGINTÉZMÉNYBEN: 7 óra

ISMERETEK ÉS FEJLESZTÉSI FELADATOK:

RÉSZLETES KÖVETELMÉNYEK			
Témák	Altémák	Fogalmak és adatok/Lexikák	Fejlesztési feladatok
A modernizálódó Magyarország	<ul style="list-style-type: none"> • Magyar feltalálók és találmányok, az ipar fejlődése. • Vasútépítés, folyószabályozás. • Egy világváros kiépülése – az urbanizáció Budapest példáján. 	<p>Fogalmak: közös ügyek, dualizmus, MÁV, Millennium, emancipáció, urbanizáció.</p> <p>Személyek: Andrássy Gyula.</p>	<ul style="list-style-type: none"> • A millenniumi Budapest bemutatása. • A dualizmus kori vidék és város lakóinak és életmódjának bemutatása. • A 20. század eleji és korunk életmódja közötti különbségek azonosítása.
A millenniumi Magyarország	<ul style="list-style-type: none"> • A soknemzetiségű ország. • A zsidó emancipáció, a hazai zsidóság szerepe a magyarországi modernizációban. • A cigányság helyzete, hagyományos mesterségek. • A millenniumi ünnepek. • A legjelentősebb 	<p>Kronológia: 1896 a Millennium.</p> <p>Topográfia: Budapest.</p>	<ul style="list-style-type: none"> • A korszak gazdasági és technikai fejlődésének bemutatása. • A korszak ipari fejlődésének nyomon követése diagramok, táblázatok segítségével.



RÉSZLETES KÖVETELMÉNYEK			
Témák	Altémák	Fogalmak és adatok/Lexikák	Fejlesztési feladatok
	kulturális alkotások.		

JAVASOLT TEVÉKENYSÉGEK

- Képes beszámoló (prezentáció) készítése a korszak valamely jeles magyar tudósáról, feltalálójáról.
- Képek gyűjtése a dualizmus kori társadalmi csoportok és nemzetiségek életéről.
- Képgyűjtemény (tabló) összeállítása a millenniumi Budapestről internetes források alapján.

TÉMAKÖR: Az első világháború és következményei

ÓRASZÁM A SZÉKHELYINTÉZMÉNYBEN: 14 óra

ÓRASZÁM A TAGINTÉZMÉNYBEN: 14 óra

ISMERETEK ÉS FEJLESZTÉSI FELADATOK:

RÉSZLETES KÖVETELMÉNYEK			
Témák	Altémák	Fogalmak és adatok/Lexikák	Fejlesztő feladatok
Az első világháború, Magyarország a háborúban	<ul style="list-style-type: none"> • A halálos lövés: a világháború kirobbanása. • A hadviselő felek: az antant és a központi hatalmak. • Az állóháború. • Magyarok a világháborúban. • A hátszög megpróbáltatásai. • Lenin és a bolsevik hatalomátvétel. 	<p>Fogalmak: antant, központi hatalmak, front, állóháború, hátszög, bolsevik, tanácsköztársaság, vörösteror, fehér különítményes megtorlások, kisantant.</p> <p>Személyek: Tisza István, Lenin, Károlyi Mihály, Horthy Miklós.</p>	<ul style="list-style-type: none"> • A fontosabb hadviselő országok csoportosítása a szövetségi rendszerek szerint. • Az első világháborús hadviselés összehasonlítása a korábbi háborúkéval. • A háborús körülményeket bemutató különböző típusú források gyűjtése, feldolgozása.
Magyarország 1918–1919-ben	<ul style="list-style-type: none"> • A forradalmi kísérlet – elhibázott kül- és 	<p>Kronológia: 1914–</p>	<ul style="list-style-type: none"> • Európa háború előtti és utáni térképének



RÉSZLETES KÖVETELMÉNYEK			
Témák	Altémák	Fogalmak és adatok/Lexikák	Fejlesztő feladatok
	katonapolitika. <ul style="list-style-type: none"> Magyarország megszállásának folyamata. A tanácsköztársaság hatalomra kerülése és bukása. Az ellenforradalom. 	1918 az első világháború, 1917 a bolsevik hatalomátvétel, 1920. június 4. a trianoni békediktátum.	összehasonlítása, a változások értelmezése. <ul style="list-style-type: none"> A történelmi Magyarország szétesésének bemutatása térképen az elcsatolt területek történelmi megnevezésével.
A trianoni békediktátum	<ul style="list-style-type: none"> A Párizs környéki békék alapelvei, a vesztesek büntetése. A trianoni békediktátum – a megcsonkított Magyarország. Magyarország területi, népességi és gazdasági veszteségei. A kisantant. 	Topográfia: Szarajevó, Szerbia, Doberdó, Kárpátalja, Felvidék, Délvidék, Burgenland, Erdély, Csehszlovákia, Jugoszlávia, Románia, Ausztria.	<ul style="list-style-type: none"> Vélemény megfogalmazása a történelmi Magyarország felbomlásának okairól. A trianoni békediktátum területi és demográfiai következményeinek értékelése.

JAVASOLT TEVÉKENYSÉGEK

- Vita a háború okairól.
- Grafikonok, táblázatok elemzése a háború legfontosabb adatairól (pl. résztvevők száma, veszteségek, háborús kiadások, fegyverek száma stb.).
- Első világháborús emlékhelyek és emlékművek, sírhelyek feltérképezése és felkeresése a lakóhelyen és környékén.
- Első világháborús kiállítás megtekintése.
- Első világháborús katonadalok gyűjtése és eléneklése.
- Trianon a gyermek szemével – kortárs visszaemlékezések felkutatása és megbeszélése.



TÉMAKÖR: Totális diktatúrák

ÓRASZÁM A SZÉKHELYINTÉZMÉNYBEN: 5 óra

ÓRASZÁM A TAGINTÉZMÉNYBEN: 5 óra

ISMERETEK ÉS FEJLESZTÉSI FELADATOK:

RÉSZLETES KÖVETELMÉNYEK			
Témák	Altémák	Fogalmak és adatok/Lexikák	Fejlesztési feladatok
A kommunista Szovjetunió	<ul style="list-style-type: none"> • Lenin és Sztálin diktatúrája. • Az államosítás. • A terror és a munkatáborok. 	<p>Fogalmak: személyi kultusz, GULAG, totális állam, nemzetiszocializmus, antiszemitizmus, fasizmus.</p>	<ul style="list-style-type: none"> • A kommunista Szovjetunió és a nemzetiszocialista Németország jellemzőinek azonosítása képi és szöveges forrásokban. • A totális diktatúrák összehasonlítása (pl. jelképek, ideológiák, hatalmi eszközök). • Érvelés a 20. század kirekesztő ideológiáival szemben.
A nemzetiszocialista Németország	<ul style="list-style-type: none"> • A nemzetiszocializmus: fajelmélet és antiszemitizmus. • A náci hatalomátvétel, a hitleri diktatúra és a terror. • A hitleri Németország terjeszkedése: Ausztria és Csehszlovákia. 	<p>Személyek: Sztálin, Hitler.</p> <p>Kronológia: 1933 a náci hatalomátvétel.</p> <p>Topográfia: Szovjetunió, Szibéria (munkatáborok).</p>	

JAVASOLT TEVÉKENYSÉGEK

- GULÁG táborok és a náci koncentrációs táborok helyszíneinek térképen való azonosítása.
- Film vagy filmrészletek megtekintése a nemzetiszocialista és/vagy a kommunista diktatúráról.



TÉMAKÖR: A Horthy-korszak

ÓRASZÁM A SZÉKHELYINTÉZMÉNYBEN: 9 óra

ÓRASZÁM A TAGINTÉZMÉNYBEN: 12 óra

ISMERETEK ÉS FEJLESZTÉSI FELADATOK:

RÉSZLETES KÖVETELMÉNYEK			
Témák	Altémák	Fogalmak és adatok/Lexikák	Fejlesztési feladatok
A politika irányai	<ul style="list-style-type: none"> Horthy, a kormányzó. Antikommunizmus és revíziós törekvések. A politikai antiszemitizmus. Bethlen István miniszterelnöksége. Külpolitikai kényszerpályák. 	<p>Fogalmak: revízió, numerus clausus, pengő.</p> <p>Személyek: Bethlen István, Klebelsberg Kuno, Szent-Györgyi Albert.</p> <p>Kronológia: 1920–1944 a Horthy-korszak.</p>	<ul style="list-style-type: none"> A Horthy-korszak gazdasági, kulturális, politikai és társadalmi eredményeinek és problémáinak felidézése. Az antiszemitizmus megnyilvánulásainak azonosítása források alapján. Magyarország külpolitikai céljainak, lehetőségeinek bemutatása. A társadalmi változások bemutatása szöveges és képi források alapján. A korszak egy kiemelkedő személyiségének bemutatása.
Gazdasági, társadalmi és kulturális fejlődés	<ul style="list-style-type: none"> Gazdasági eredmények. Az oktatás, a kultúra és a tudomány néhány kiemelkedő képviselője. Társadalmi rétegződés és érintkezési formák Magyarországon. Életmód, szabadidő, sport. 		

JAVASOLT TEVÉKENYSÉGEK

- Vázlatkészítés idézetek és képi források felhasználásával a Horthy-korszak társadalmáról.
- Képes beszámoló (prezentáció) készítése a korszak jeles személyiségeinek egyikéről.
- Plakátok, korabeli történetek, versek, dalok gyűjtése a revíziós törekvésekről.
- Fotók, illusztrációk gyűjtése az ipar (közlekedés) modernizációjáról.
- Képek gyűjtése az oktatás, a tudomány, a sportélet új intézményeiről.



TÉMAKÖR: A második világháború

ÓRASZÁM A SZÉKHELYINTÉZMÉNYBEN: 15 óra

ÓRASZÁM A TAGINTÉZMÉNYBEN: 10 óra

ISMERETEK ÉS FEJLESZTÉSI FELADATOK:

RÉSZLETES KÖVETELMÉNYEK			
Témák	Altémák	Fogalmak és adatok/Lexikák	Fejlesztési feladatok
Háború földön, tengeren és levegőben.	<ul style="list-style-type: none"> A hadviselő felek: a tengelyhatalmak és a szövetségesek. Sztálin-Hitler paktum, kezdeti német sikerek. A háború európai frontjai és a csendes-óceáni hadszíntér. Fordulatok a háborúban: Sztálingrád és Normandia, Berlin, az atombomba. Európa felosztása. 	<p>Fogalmak: tengelyhatalmak, szövetségesek, bécsi döntések, nyilasok, totális háború, holokauszt, gettó, deportálás, koncentrációs tábor, zsidótörvények.</p> <p>Személyek: Franklin D. Roosevel, Churchill, Teleki Pál, Szálasi Ferenc, Salkaházi Sára.</p> <p>Kronológia: 1939–1945 a második világháború, 1941. június a Szovjetunió megtámadása, 1944. március 19. Magyarország német megszállása,</p>	<ul style="list-style-type: none"> A nemzetiszocialista Németország és a kommunista Szovjetunió szerepének feltárása a háború kirobbantásában. A második világháború fordulópontjainak felidézése. A háború fegyvereinek és borzalmainak bemutatása különböző források alapján. Magyarország területi változásait és világháborús részvételét, valamint a második világháború főbb eseményeit bemutató térképek értelmezése. A magyar külpolitika háború előtti és alatti törekvéseinek és mozgásterének
Magyarország a világháború idején	<ul style="list-style-type: none"> A revíziós eredmények A Szovjetunió elleni háború – a 2. magyar hadsereg a Donnál. Német megszállás. A kiugrási kísérlet és a nyilas hatalomátvétel. A hadszíntérré vált Magyarország. 		
A háború borzalmai	<ul style="list-style-type: none"> A totális háború. A világháború fegyverei. A hátszín 		



RÉSZLETES KÖVETELMÉNYEK			
Témák	Altémák	Fogalmak és adatok/Lexikák	Fejlesztési feladatok
	<p>szenvedései.</p> <ul style="list-style-type: none"> • Az ellenállás formái. • A bombázások és városi harcok – Budapest példáján. 	<p>1945. április a háború vége Magyarországon.</p> <p>Topográfia: Sztálingrád, Normandia, Hiroshima, Donkanyar, Auschwitz.</p>	<p>bemutatása.</p> <ul style="list-style-type: none"> • Ítélet megfogalmazása a második világháborús népiirtásokról és háborús bűnökről. • A magyar honvéd helytállásának felidézése források alapján. • Példák gyűjtése az ellenállás és embermentésformáira.
A holokauszt	<ul style="list-style-type: none"> • A náci koncentrációs és megsemmisítő táborok. • Az európai és magyarországi zsidótörvények. • Kísérlet az európai és a magyar zsidóság és cigányság elpusztítására. • Áldozatok és bűnösök, felelősség és embermentés: néhány kiemelkedő példa. 		

JAVASOLT TEVÉKENYSÉGEK

- Képek gyűjtése a német haderő és a szövetségesek magyarországi pusztításának eszközeiről és helyszíneiről.
- Ismeretek szerzése és megvitatása a holokauszt történetét feldolgozó gyűjtemények, online adatbázisok segítségével (pl. látogatás a Holokauszt Emlékközpontban).
- A holokausztról szóló visszaemlékezések, irodalmi és filmfeldolgozások egy-egy részletének megbeszélése.
- Példák gyűjtése az ellenállás és embermentés formáira.
- Egy magyarországi embermentő (pl. Boldog Salkaházi Sára) tevékenységének megismerése és értékelése.
- Második világháborús emlékhelyek, emlékművek és sírhelyek feltérképezése és felkeresése a lakóhelyen és környékén.



TÉMAKÖR: A megosztott világ

ÓRASZÁM A SZÉKHELYINTÉZMÉNYBEN: 5 óra

ÓRASZÁM A TAGINTÉZMÉNYBEN: 5 óra

ISMERETEK ÉS FEJLESZTÉSI FELADATOK:

RÉSZLETES KÖVETELMÉNYEK			
Témák	Altémák	Fogalmak és adatok/Lexikák	Fejlesztési feladatok
A hidegháború	<ul style="list-style-type: none"> A kétpólusú világ – a vasfüggöny leereszkedése. Németország kettéosztása. Fegyverkezési verseny a Szovjetunió és az Amerikai Egyesült Államok között. Hidegháborús konfliktusok: Korea, Kuba. 	<p>Fogalmak: Egyesült Nemzetek Szervezete (ENSZ), hidegháború, vasfüggöny, berlini fal, szuperhatalom, Észak-atlanti Szerződés Szervezete (NATO), Varsói Szerződés, piacgazdaság, jóléti állam.</p> <p>Személyek: Hruscsov, Kennedy.</p> <p>Kronológia: 1947 a párizsi béke, a hidegháború kezdete, 1948 Izrael Állam megalapítása.</p>	<ul style="list-style-type: none"> A második világháború után kialakult világregdet bemutató térkép áttekintése és értelmezése. A nyugati demokrácia és a szovjet diktatúra összehasonlítása. A nyugati világ és a keleti blokk életkörülményeinek összehasonlítása. A hidegháború korabeli és a mai világhatalmi viszonyok összehasonlítása. A hidegháborús korszak alapvető jellemzőinek, történelmi szereplőinek azonosítása képek, szöveges források alapján.
A Nyugat	<ul style="list-style-type: none"> A nyugati demokrácia és piacgazdaság. A jóléti társadalom. Az új tömegkultúra kialakulása. 	<p>Topográfia: Berlin, Németországi Szövetségi Köztársaság (NSZK), Német Demokratikus Köztársaság (NDK), Észak- és Dél-Korea, Kuba.</p>	<ul style="list-style-type: none"> Gyűjtött információk értelmezése a hidegháború korának néhány világpolitikai válságáról (pl. Korea, Kuba, Berlin). Információk szerzése, rendszerezése és értelmezése a két szuperhatalom fegyverkezési versenyéről diagramok, táblázatok,



RÉSZLETES KÖVETELMÉNYEK			
Témák	Altémák	Fogalmak és adatok/Lexikák	Fejlesztési feladatok
			képek és térképek segítségével.

JAVASOLT TEVÉKENYSÉGEK:

- A jóléti állam jellemzőinek összegyűjtése és értékelése.
- Internetes és egyéb források alapján képes gyűjtemény összeállítása az új tömegkultúra jellemző tárgyairól, eseményeiről.
- Poszterek készítése a nyugati és keleti blokk országainak életmódjáról.
- Kiselőadás tartása egy hidegháborús konfliktusról.

TÉMAKÖR: Magyarország szovjetizálása

ÓRASZÁM A SZÉKHELYINTÉZMÉNYBEN: 10 óra

ÓRASZÁM A TAGINTÉZMÉNYBEN: 10 óra

ISMERETEK ÉS FEJLESZTÉSI FELADATOK:

RÉSZLETES KÖVETELMÉNYEK			
Témák	Altémák	Fogalmak és adatok/Lexikák	Fejlesztési feladatok
A kommunista diktatúra kiépítése Magyarországon	<ul style="list-style-type: none"> • Háborús pusztítás és szovjet megszállás, deportálások a szovjet munkatáborokba. • Bűnbakká tett németek és magyarok – kitelepítések, lakosságcsere. • Az 1945-ös és 1947-es választások. • Egypártrendszer, államosítás, diktatúra. 	<p>Fogalmak: malenkij robot, államosítás, tervgazdaság, Államvédelmi Hatóság (ÁVH).</p> <p>Személyek: Kovács Béla, Rákosi Mátyás, Mindszenty József.</p>	<ul style="list-style-type: none"> • Magyarország szovjet megszállása következményeinek felidézése. • A tömeges deportálások jellemzőinek azonosítása visszaemlékezések és egyéb források alapján.
A Rákosi-diktatúra	<ul style="list-style-type: none"> • Az ÁVH működése. • A személyi kultusz. • Az egyházüldözés. • A tervgazdaság 	<p>Kronológia: 1945 szovjet megszállás, választás</p>	<ul style="list-style-type: none"> • A Rákosi-rendszer jellemzőinek, bűneinek azonosítása források, képek,



RÉSZLETES KÖVETELMÉNYEK			
Témák	Altémák	Fogalmak és adatok/Lexikák	Fejlesztési feladatok
	működése.	Magyarországon, 1948–1956 a Rákosi-diktatúra.	filmrészletek alapján.
Deportálások „békeidőben”	<ul style="list-style-type: none"> A deportálások és üldözések okai. A határon túli magyarok megpróbáltatásai: deportálások Csehszlovákiában; szovjet, román és jugoszláv munkatáborok. Magyarországi kitelepítések és munkatáborok. 	Topográfia: Recsk, Hortobágy, Duna-delta.	<ul style="list-style-type: none"> A határon túli magyarok megpróbáltatásainak bemutatása különböző források alapján.

JAVASOLT TEVÉKENYSÉGEK:

- Jelszavak, csasztuskák, viccek gyűjtése a Rákosi-diktatúra idejéből.
- Új iparvárosok azonosítása térképen.
- Egy játékfilm vagy filmrészlet megtekintése a korszakból vagy a korszakról.
- Saját vélemény megfogalmazása a Rákosi-diktatúráról.
- Kitelepítésekről, deportálásokról szóló visszaemlékezések részleteinek közös feldolgozása.



8. évfolyam

TÉMAKÖR: A forradalomtól az ezredfordulóig

ÓRASZÁM A SZÉKHELYINTÉZMÉNYBEN: 20 óra

ÓRASZÁM A TAGINTÉZMÉNYBEN: 23 óra

ISMERETEK ÉS FEJLESZTÉSI FELADATOK:

RÉSZLETES KÖVETELMÉNYEK			
Témák	Altémák	Fogalmak és adatok/Lexikák	Fejlesztő feladatok
Az 1956-os forradalom és szabadságharc	<ul style="list-style-type: none"> Október 23., a forradalom kirobbanása. A pesti srácok és szabadsághősök. A forradalom lakóhelyünkön és környékén. Szovjet tankokkal a népakarat ellen. A forradalom jelképei. A magyar forradalom a világtörténelem színpadán. 	<p>Fogalmak: Molotov-koktél, sortűzek, munkásőrség, Magyar Szocialista Munkáspárt (MSZMP), Kommunista Ifjúsági Szövetség (KISZ), úttörő, termelőszövetkezet, háztáji, maszek, gulyáskommunizmus, rendszerváltoztatás, privatizáció, jogállam, többpártrendszer.</p> <p>Személyek: Nagy Imre, Kádár János, Gorbacsov, Reagan, II. János Pál, Antall József, Göncz Árpád, Horn Gyula, Orbán Viktor.</p> <p>Kronológia: 1956. október 23. a</p>	<ul style="list-style-type: none"> Beszámoló készítése az 1956-os forradalom és szabadságharc hőseiről. Az 1956-os forradalom és szabadságharc utáni megtorlások kegyetlenségének bemutatása példákon keresztül. Érvek gyűjtése a Kádár-rendszer diktatórikus jellegének alátámasztására. A Kádár-rendszerrel szemben különböző jellegű források elemzése, értelmezése. A Kádár-rendszer és napjaink életkörülményeinek összehasonlítása. A rendszerváltoztatás
A kádári diktatúra	<ul style="list-style-type: none"> A kádári megtorlás. A pártállam működése: az elnyomás változó formái. Ellenőrzött társadalom, tömegszervezetek. 		
Élet a Kádár-rendszerben	<ul style="list-style-type: none"> A paraszti gazdaságok felszámolása, téjesítés. A szocialista modernizáció – „a legvidámabb barakk”. 		



RÉSZLETES KÖVETELMÉNYEK			
Témák	Altémák	Fogalmak és adatok/Lexikák	Fejlesztő feladatok
	<ul style="list-style-type: none"> • A hiánygazdaság. • A második gazdaság kiépülése. • Életszínvonal-politika és eladósodás. 	forradalom kitörése, 1956. november 4. a szovjet támadás, 1956–1989 a Kádár-rendszer,	jelentőségének, következményeinek bemutatása.
A kétpólusú világ megszűnése és a rendszerváltoztatás Magyarországon	<ul style="list-style-type: none"> • A Szovjetunió és a szocialista rendszer országainak válsága. • Az ellenzék megszerveződése Magyarországon. • A tárgyalásos rendszerváltoztatás. • A kétpólusú világ megszűnése. • Az első szabad országgyűlési és önkormányzati választás. • Antall József kormánya. 	1989–1990 a rendszerváltoztatás, 1990 az első szabad választások, 1991 a Szovjetunió felbomlása, 1999 Magyarország belép a NATO-ba. Topográfia: Corvin köz, Mosonmagyaróvár.	<ul style="list-style-type: none"> • A magyar történelem legfontosabb politikai eseményeinek időrendbe állítása a rendszerváltoztatástól napjainkig.
Magyarország a rendszerváltoztatás után	<ul style="list-style-type: none"> • A demokrácia és a piacgazdaság kiépítése. • A többpártrendszer működése. • Gazdasági válság és felzárkózás – vesztesek és nyertesek. • A társadalom átalakulása. • Magyarország NATO-tagsága. 		



JAVASOLT TEVÉKENYSÉGEK:

- Információgyűjtés a „pesti srácokról”.
- Térképvázat készítése az 1956-os események budapesti helyszíneiről.
- Interjú készítése egy 1956-os visszaemlékezővel.
- 1956-os emlékhelyek és emlékművek, sírok feltérképezése a lakóhelyen és környékén.
- Az 1956-os forradalom és a Kádár-rendszer korszakával kapcsolatos játékfilm/ filmrészlet megtekintése és értelmezése.
- Tablókészítés az úttörő mozgalom jellemzőiről a világnézeti nevelésben betöltött szerepéről.
- Gazdasági és társadalmi diagramok, grafikonok elemzése a szocializmus válságának időszakából.
- Retró-kiállítás rendezése.
- Családi emlékek bemutatása, visszaemlékezések gyűjtése, interjú készítése tanári útmutatás alapján a Kádár-rendszerrel és a rendszerváltoztatás időszakából.

TÉMAKÖR: Együttélés a Kárpát-medencében

ÓRASZÁM A SZÉKHELYINTÉZMÉNYBEN: 11 óra

ÓRASZÁM A TAGINTÉZMÉNYBEN: 8 óra

ISMERETEK ÉS FEJLESZTÉSI FELADATOK:

RÉSZLETES KÖVETELMÉNYEK			
Témák	Altémák	Fogalmak és adatok/Lexikák	Fejlesztési feladatok
A határon túli magyarok	<ul style="list-style-type: none"> • Határon túli magyarlakta területek. • Fordulópontok a határon túli magyarok történetében: a történelmi Magyarország felosztása, a revízió, magyarellenes megtorlások, rendszerváltoztatás. 	<p>Fogalmak: kitelepítés, asszimiláció.</p> <p>Személyek: Esterházy János, Márton Áron.</p> <p>Kronológia: 1944–1945 magyarellenes atrocitások.</p>	<ul style="list-style-type: none"> • A határon túli magyarság története főbb fordulópontjainak áttekintése 1920-tól napjainkig. • Példák gyűjtése a határon túli magyarság életéből a hűségre és helyállásra. • A határon túli magyar kisebbségi lét nehézségeinek



RÉSZLETES KÖVETELMÉNYEK			
Témák	Altémák	Fogalmak és adatok/Lexikák	Fejlesztési feladatok
	<ul style="list-style-type: none"> A kisebbségi lét nehézségei egykor és ma: adminisztratív intézkedések és mindennapok. Kivándorlás és asszimiláció. 	<p>Topográfia: Szlovákia, Ukrajna.</p>	<p>bemutatása.</p> <ul style="list-style-type: none"> A Kárpát-medence 1910-es és 1990 utáni etnikai térképének összehasonlítása a magyarság és a nemzetiségek elhelyezkedése szempontjából.
A magyarországi nemzetiségek a 19. századtól napjainkig	<ul style="list-style-type: none"> Magyarország nemzetiségi arányainak változása. Az asszimiláció folyamata. Fordulópontok a nemzetiségek történetében: 1848–49-es szabadságharc, a történelmi Magyarország felosztása, a magyarországi németek kitelepítése. A hazai cigány/roma népesség története. A nemzetiségi jogok a mai Magyarországon. 		<ul style="list-style-type: none"> Példák gyűjtése a nemzeti összetartozás megnyilvánulásairól az anyaországi és a határon túli magyarság kapcsolatában. Példák gyűjtése a Kárpát-medence népeinek együttműködésére és konfliktusaira a történelem során. A magyarországi nemzetiségek 19-20. századi története főbb jellemzőinek, fordulópontjainak felidézése.

JAVASOLT TEVÉKENYSÉGEK:

- Kiselőadás készítése egy példamutató életút (pl. Esterházy János, Márton Áron) fordulópontjairól.
- Beszámoló készítése az erdélyi falurombolási tervről (pl. Bözödújfalú).
- Határon túli területek meglátogatása tanulmányi kirándulás kereteiben (pl.



Határtalanul program).

- Az erdélyi, kárpátaljai, felvidéki és délvidéki magyarok életviszonyainak összehasonlítása egymással és a hazai viszonyokkal.

TÉMAKÖR: Népesedés és társadalom

ÓRASZÁM A SZÉKHELYINTÉZMÉNYBEN: 5 óra

ÓRASZÁM A TAGINTÉZMÉNYBEN: 5 óra

ISMERETEK ÉS FEJLESZTÉSI FELADATOK:

RÉSZLETES KÖVETELMÉNYEK			
Témák	Altémák	Fogalmak és adatok/Lexikák	Fejlesztő feladatok
A hagyományos/ agrártársadalmak	<ul style="list-style-type: none"> • Letelepedés és élelemtermelés: növénytermesztés és állattenyésztés. • Önellátás, árutermelés, kereskedelem. • A népességnövekedés korlátai. • A hagyományos társadalom (hierarchia és család). 	<p>Fogalmak: háziasítás, nagy pestisjárvány, népességrobbanás, migráció, multikulturalizmus, terrorizmus, globalizáció.</p> <p>Személyek: Semmelweis Ignác.</p>	<ul style="list-style-type: none"> • A népesedés nagy korszakainak és azok jellemzőinek felidézése. • Információk gyűjtése az élelemtermelés fejlődéséről (például régészeti leletek alapján). • A népességváltozás okainak és következményeinek bemutatása. • Hasonlóságok és különbségek megállapítása az egyes népesedési korszakok és folyamatok között. • Vita a modern kori demográfiai folyamatokról és azok várható hatásairól.
A modern/ipari társadalmak	<ul style="list-style-type: none"> • Az ipari forradalmak hatásai: népességrobbanás és városiasodás. • Népességnövekedés a fejlődő és népességfogyás a fejlett világban. • A migráció. • A modern/ipari társadalom (egyenjogúság és individualizmus).- • A női szerepek 		



RÉSZLETES KÖVETELMÉNYEK			
Témák	Altémák	Fogalmak és adatok/Lexikák	Fejlesztő feladatok
	változásának áttekintése a történelem során.		

JAVASOLT TEVÉKENYSÉGEK:

- A népesedéstörténet statisztikai adatainak értelmezése, csoportosítása és felhasználása állítások alátámasztására vagy cáfolására.
- Fiktív napló készítése különböző korban és társadalmi helyzetben élő nők életéről, mindennapjairól.
- Beszélgetés a népességnövekedés és csökkenés okairól és hatásairól.
- A migráció okainak és hatásainak megvitatása.

TÉMAKÖR: A demokratikus állam

ÓRASZÁM A SZÉKHELYINTÉZMÉNYBEN: 7 óra

ÓRASZÁM A TAGINTÉZMÉNYBEN: 7 óra

ISMERETEK ÉS FEJLESZTÉSI FELADATOK:

RÉSZLETES KÖVETELMÉNYEK			
Témák	Altémák	Fogalmak és adatok/Lexikák	Fejlesztési feladatok
A modern demokrácia gyökerei	<ul style="list-style-type: none"> • Az athéni demokrácia működése. • A parlamentáris rendszer működése Nagy-Britanniában. • Az elnöki rendszer működése az Amerikai Egyesült Államokban. 	<p>Fogalmak: népgyűlés, hatalmi ágak, alkotmány, elnök, általános választójog.</p> <p>Személyek: Periklész, George Washington.</p> <p>Kronológia: Kr. e. 5. sz. az athéni demokrácia</p>	<ul style="list-style-type: none"> • A demokrácia kialakulása, állomásainak felidézése és működésének jellemzése a különböző történelmi korszakokban. • Csoportos szerepjáték demokratikus döntéshozatalról (pl. az athéni demokráciában). • Demokratikus döntéshozatal ábrázolása egy folyamatábrán.
A modern magyar állam	<ul style="list-style-type: none"> • Az Alaptörvény. • Az Országgyűlés, a kormány és az 	<p>fénykora, 1776 az amerikai Függetlenségi</p>	<ul style="list-style-type: none"> • A brit parlamentáris és az amerikai elnöki rendszer



RÉSZLETES KÖVETELMÉNYEK			
Témák	Altémák	Fogalmak és adatok/Lexikák	Fejlesztési feladatok
	igazságszolgáltatás. • Az országgyűlési és önkormányzati választási rendszer.	nyilatkozat, 2012 Magyarország Alaptörvénye.	összehasonlítása. • Áttekintő ábra értelmezése a magyarországi államszervezetről és a választási rendszerről.

JAVASOLT TEVÉKENYSÉGEK:

- Csoportos szerepjáték demokratikus döntéshozatalról (pl. az athéni demokráciában).
- Demokratikus döntéshozatal ábrázolása egy folyamatában.

TÉMAKÖR: Régiók története

ÓRASZÁM A SZÉKHELYINTÉZMÉNYBEN: 17 óra

ÓRASZÁM A TAGINTÉZMÉNYBEN: 17 óra

ISMERETEK ÉS FEJLESZTÉSI FELADATOK:

RÉSZLETES KÖVETELMÉNYEK			
Témák	Altémák	Fogalmak és adatok/Lexikák	Fejlesztési feladatok
Magyarország és az Európa Unió	<ul style="list-style-type: none"> • Az Európai Unió születése és bővülése. • Az európai integráció céljai, eredményei és gondjai. • Magyarország európai uniói tagsága. 	Fogalmak: integráció, euró, Európai Unió, visegrádi együttműködés, polgárháború, nagy fal, hinduizmus, buddhizmus, kasztrendszer, Korán.	<ul style="list-style-type: none"> • Az Európai Unió céljainak felidézése. • Az európai integráció eredményeinek és problémáinak áttekintése.
Közép-Európa	<ul style="list-style-type: none"> • A régió sajátosságai (jellemzően kontinentális helyzet, birodalmi függés és nemzeti sokszínűség). • A második világháború hadszíntere. 	Személyek: Lincoln, Gandhi, Mao	<ul style="list-style-type: none"> • A közép-európai régió középkori, újkori és mai térképeinek összehasonlítása.



RÉSZLETES KÖVETELMÉNYEK			
Témák	Altémák	Fogalmak és adatok/Lexikák	Fejlesztési feladatok
	<ul style="list-style-type: none"> • A szovjet megszállás. • A visegrádi együttműködés. 	Ce-tung.	<ul style="list-style-type: none"> • A közép-európai népek helyzetének összehasonlítása a középkortól napjainkig.
Az Amerikai Egyesült Államok	<ul style="list-style-type: none"> • Az Amerikai Egyesült Államok létrejötte. • Az amerikai polgárháború okai és eredményei. • Az Amerikai Egyesült Államok világhatalommá válása. 	Kronológia: 1957 a római szerződés, 1992 a maastrichti szerződés, 2004 Magyarország belép az Európai Unióba.	<ul style="list-style-type: none"> • Az Amerikai Egyesült Államok szuperhatalmi helyzetének elemzése és értékelése katonai, politikai, gazdasági és kulturális téren.
India	<ul style="list-style-type: none"> • Az indiai civilizáció vallási és kulturális alapjai. • A brit gyarmati uralom. • Gandhi és a függetlenségi mozgalom. • A jelenkori India ellentmondásai. 	Topográfia: Brüsszel, Lengyelország, Csehország, Közel-Kelet, Izrael.	<ul style="list-style-type: none"> • Kína világgazdasági és világpolitikai szerepének megvitatása.
Kína	<ul style="list-style-type: none"> • A kínai civilizáció vallási és kulturális alapjai. • Kína félgymarmati sorban. • A japán megszállás. • Mao Ce-tung és a kommunista diktatúra. • A gazdasági óriás. 		<ul style="list-style-type: none"> • A közel-keleti konfliktusról megfogalmazott álláspontok és érvek azonosítása, beszélgetés a békés megoldási módokról.
A Közel-Kelet	<ul style="list-style-type: none"> • Az Oszmán Birodalom felbomlása. • Izrael állam létrejötte. • Az olaj szerepe a régió történetében. • Az iszlám és 		



RÉSZLETES KÖVETELMÉNYEK			
Témák	Altémák	Fogalmak és adatok/Lexikák	Fejlesztési feladatok
	aziszlamizmus. • Etnikai, vallási és gazdasági törésvonalak.		

JAVASOLT TEVÉKENYSÉGEK:

- Információk gyűjtése a visegrádi együttműködés előzményeiről és jelenlegi tartalmáról.
- Az Amerikai Egyesült Államok világhatalmi szerepének elemzése gazdasági adatsorok segítségével.
- Különböző források gyűjtése az indiai és kínai civilizáció történetéből, ezek alapján ismertető, prezentációk készítése.
- Az Oszmán Birodalom, valamint a Közel-Kelet területi változásainak nyomon követése történelmi térképeken.
- Beszámolók, prezentációk készítése az arab-izraeli konfliktusról (pl. az izraeli határ változásai, az olajválság).

TÉMAKÖR: Mérlegen a magyar történelem

ÓRASZÁM A SZÉKHELYINTÉZMÉNYBEN: 8 óra

ÓRASZÁM A TAGINTÉZMÉNYBEN: 8 óra

ISMERETEK ÉS FEJLESZTÉSI FELADATOK:

RÉSZLETES KÖVETELMÉNYEK			
Témák	Altémák	Fogalmak és adatok/Lexikák	Fejlesztési feladatok
Lábnymaink a nagyvilágban	<ul style="list-style-type: none"> • Világjáró magyarok (utazók, felfedezők). • Tudósok és feltalálók (pl. informatika, autóipar, űrkutatás). • Világraszóló sportsikerek – magyarok az olimpiákon. • Magyar művészek a világban. 	Javasolt személyek (altémánként 1-2): Julianus barát, Körösi Csoma Sándor, Magyar László; Neumann János, Csonka János, Galamb József, Kármán Tódor; Papp László, Puskás	<ul style="list-style-type: none"> • Valamely területen kiemelkedő eredményt elérő magyarok tevékenységének felidézése, bemutatása. • A Magyar Királyság középkori sikeressége okainak felidézése. • Érvek gyűjtése a Habsburg Birodalomhoz



RÉSZLETES KÖVETELMÉNYEK			
Témák	Altémák	Fogalmak és adatok/Lexikák	Fejlesztési feladatok
A magyar megmaradás kérdései	<ul style="list-style-type: none"> Magyarország mint szuverén európai hatalom a középkorban. A török kor: a középkori örökség pusztulása és az etnikai arányok romlása. Az Osztrák-Magyar Monarchia, a Közép-Európát sikeresen egyesítő birodalom. Trianon máig tartó hatásai: a kisállami lét kényszerpályái a nagyhatalmak árnyékában. Új típusú kapcsolatépítés a rendszerváltoztatás után a kisebbségbe került magyarsággal. A magyar megmaradás titkai: szabadságharcok, békés építkezés. 	Ferenc, Egerszegi Krisztina, Balczó András; Liszt Ferenc, Munkácsy Mihály, Kodály Zoltán, Bartók Béla, Korda Sándor.	<p>tartozásunk előnyei és hátrányai mellett a 18. században és a 19. század első felében.</p> <ul style="list-style-type: none"> Levert szabadságharcaink értékelése az utóbb elért eredmények alapján.

JAVASOLT TEVÉKENYSÉGEK:

- Világjáró magyar utazókról szóló beszámolók készítése.
- Kiselőadások, bemutatók készítése magyar tudósokról, feltalálókról, találmányokról, olimpiikonokról, művészekről.
- Referátum készítése egy magyar Nobel-díjas tudósról (pl. Szent-Györgyi Albert, Gábor Dénes stb.).
- Prezentáció készítése egy sikeres magyar sportolóról.
- Példák gyűjtése kisebbségben élő magyarság megmaradásáért folytatott küzdelem formáira és képviselőire.



ÁLLAMPOLGÁRI ISMERETEK

Az állampolgári ismeretek tantárgy koncepciójának kialakításában, a nevelési-oktatási szakaszok tervezésekor meghatározó szerepet játszottak azok a társadalmi elvárások, amelyek szerint a mindennapi életben történő eligazodás, az állampolgári létezéshez szükséges ismeretek, készségek, képességek elsajátítása, összességében a felnőttkori szerepekre való felkészülés már az általános iskola záró szakaszában jelenjen meg. Fontos szerepet kap az a szakmai igény, hogy a demokratikus gondolkodás és a hazaszeretet megalapozása és erősítése már az általános iskolai nevelés időszakában kezdődjön meg.

Az állampolgári ismeretek tantárgy tanulása révén a tanuló támpontokat kap a mindennapi életben történő tájékozódásához. Az alapvető ismeretek elsajátításán túl lehetőség nyílik a készség- és képességfejlesztésre, olyan tevékenységek kipróbálására és gyakorlására, amelyek segítik felkészülését a felnőtt szerepekre, megalapozzák a tájékozott, nyitott és érdeklődő személyiség és felelős polgári mentalitás kialakulását. A tantárgy fontos terepe a közösségért történő felelősségvállalás kialakításának, hazaszeretet, a nemzeti öntudat kialakításának és megerősítésének, a haza iránti kötelezettségek megismerésének.

Az új tantárgy először a 7–8. évfolyam nevelési-oktatási szakaszában jelenik meg, miközben – közös tanulásterületen osztozva – több szállal kötődik a történelem, valamint az erkölcs és etika tantárgyakhoz. A közös tanulásterülethez tartozó ismeretek köre, a jelenségek és folyamatok értelmezése, az ok – okozati összefüggések érvényesítése, a mérlegelő gondolkodás megalapozása, a társas együttműködés, az egyén és közösség viszonyának kérdései, a közösségi értékek és a felelősségvállalás kiemelése, a társadalmi együttélés követelményeinek és dilemmáinak megbeszélése a történelem, az állampolgári ismeretek, az erkölcs és etika tantárgyak tanulásának folyamatos összehangolását és együttműködését feltételezi. Épít a hon – és népismeret tantárgy ismeretanyagára, nevelési céljaira is. A tantárgy a földrajz tanulásához is kötődik, hiszen a lokális és a regionális szemlélet kialakítása, a társadalmi alrendszerek funkcióinak és az intézmények szerepének vizsgálata mindkét diszciplína fejlesztési feladatai között szerepel. Az állampolgári ismeretek tantárgynak is célja a pénzügyi tudatosság megalapozása és a **fenntarthatóság** kritériumainak megismertetése, ezért – mind az általános iskolai, mind a középiskolai képzés záró szakaszában – épít a földrajz keretében tanult gazdasági és pénzügyi ismeretekre.

Az állampolgári ismeretek tantárgy a Nemzeti alaptantervben rögzített kulcskompetenciákat az alábbi módon fejleszti:

A tanulás kompetenciái: A tanuló az információk gyűjtése, rendszerezése és feldolgozása közben megkülönbözteti a lényegest a lényegtelentől, és arra törekszik, hogy hiteles szövegeket használjon fel beszámolóinak elkészítéséhez. Önállóan vagy megadott szempontok alapján képes megkülönböztetni egymástól a megalapozott, tudományos háttérű és a hamis következtetéseket tartalmazó leírásokat, gondolatsorokat. Az érveléstechnikák alkalmazásával, mások véleményének megismerésével tovább fejlődik vitakultúrája.



A kommunikációs kompetenciák: A tanuló véleménynyilvánításához, érveléséhez, a vitahelyzetekben való megszólalásaihoz a kommunikációs helyzetnek megfelelő nyelvhasználat és viselkedés társul. A véleménynyilvánítás és a vitakultúra fejlesztése az autonóm magatartás kialakulását és a másik ember iránti tiszteletet, a más vélemények mérlegelését egyaránt segíti.

A digitális kompetenciák: A tanuló információk gyűjtéséhez és rendszerezéséhez használja a könyvtári dokumentumokat és az internetet, a beszámolók egy részéhez digitális tartalmakat készít. Az önálló és a társas tanulás folyamatában tanári segítséggel körültekintően választja ki az ismeretforrásokat, ha szükséges, tanácsot kér vagy tanácsot ad a médiahasználatról.

A matematikai, gondolkodási kompetenciák: A tanuló információkat, tényeket, adatokat gyűjt, válogat, önállóan vagy társaival együttműködve rendszerez. Társadalmi jelenségeket hasonlít össze, összefüggéseket állapít meg, következtetéseket, magyarázatokat fogalmaz meg. A társadalommal, a honvédelemmel és az állampolgári feladatokkal kapcsolatban képes a problémák azonosítására, releváns kérdéseket alkot, javaslatokat tesz, társaival tervezeteket készít. Nyitott annak átgondolására, hogy a tudományos-technológiai fejlődés, a környezetvédelemmel kapcsolatos problémák és a fenntarthatóság kérdésköre miképpen hat életútjára, családjára és hazájára.

A személyes és társas kapcsolati kompetenciák: A pedagógus vagy a társak orientáló észrevételeit, javaslatait és tanácsait figyelembe véve a tanuló képes korrigálni álláspontját, véleményét, valamint módosíthatja, átértékelheti, felülbíráhatja döntéseit. A társas tanulás közösségi élménye növeli önbizalmát, önbecsülését, egyúttal segíti reális énképének alakulását, és erősíti a közösségért történő felelősségvállalást.

A kooperatív tanulás révén az együttes tevékenység saját élménnyé válik. A tanuló társaival közös véleményt alakít ki, javaslatokat fogalmaz meg és terveket készít. A tanulás folyamán sok esetben társaival együttműködve dolgoz fel szövegeket, készít beszámolókat, gyűjt információkat, továbbá bekapcsolódik egy téma vagy probléma közös megbeszélésébe, ennek során érveket-ellenérveket fogalmaz meg.

A tanulási tevékenységek jellege, a társas tanulás lehetőségei olyan szituációkat és légkört teremtenek, amelyek biztosítják a tanuló szorongásmentes önkifejezését, ezek révén támogatják véleményének, gondolatainak, érveinek szabad kifejtését, ugyanakkor tudatosítják, hogy saját szempontjai csak mások hasonló megnyilvánulásainak tiszteletben tartásával, érveinek megértésével, egyeztetésével érvényesülhetnek.

A kreativitás, a kreatív alkotás, önkifejezés és kulturális tudatosság kompetenciái: A tanuló lakóhelye történetét és a település kulturális, néprajzi értékeit megismerve arra törekszik, hogy gazdagítsa a helyi társadalom életét. Önállóan és társaival együttműködve újságcikket ír, weboldalt szerkeszt. Problémaérzékenység, egyúttal együttműködő, segítő szemlélet jellemzi a projekteken való tevékenységét.



Munkavállalói, innovációs és vállalkozói kompetenciák: A mindennapi élethez kapcsolódó készségfejlesztés, a hivatali ügyintézés intézményeinek és alapvető eljárásainak megismerése, a munkavállaláshoz szükséges ismeretek és készségek megszerzése, fejlesztése elősegíti a tanulónak a felnőtt szerepekre való felkészülését. A tanuló javaslatokat fogalmaz meg, tervezeteket készít; mindez hozzájárul az innováció iránti nyitottság és igény, valamint a felelősségteljes munkamorál megalapozásához.

Állampolgári ismeretek 8. évfolyam

Az állampolgári ismeretek tantárgy tanulásával a tanuló azokat az érvényes ismereteket sajátíthatja el és azon készségeket szerezhetheti meg, amelyeket a mindennapi életben hasznosíthat, amelyek révén felkészülhet felnőtt szerepeire, tudatos és felelős állampolgárrá és egyben elkötelezett hazafivá válhat.

A témakörök struktúrájának kialakításakor két alapvető szempont érvényesült. A témák bővülő egymásra épülése koherens rendszert alkot: a család, mint a társadalom legalapvetőbb intézménye, a tanuló településének megismerése, a lakóhely kulturális értékeinek kiemelése, az intézmények, szervezetek működésének, majd a nagyobb rendszerek funkciójának vizsgálata, a nemzeti közösséghez tartozás feltételeinek számbavétele, a nemzeti identitás alkotóelemeinek megbeszélése, a haza iránti kötelezettségek megismerése, a nemzeti/etnikai kisebbségi jogok azonosítása. Ezen témakörök egymásra épülésével a tanuló rendszerszemlélete is alakul: differenciált tudást szerezhethet meg szűkebb és tágabb környezetéről, hazájáról és a társadalomról, amelyben él.

A tanuló elsajátítja a mindennapi életben alkalmazandó készségeket, tájékozódik a munka világában, megismeri a tudatos fogyasztóvá válás meghatározó és a fenntarthatóság alapvető szempontjait: támogatást kap a felnőtt élet szerepeire történő felkészüléséhez.

Az állampolgári ismeretek tantárgy épít a tanulók együttműködésére, az egyéni teljesítményre és érdeklődésre, valamint a tanulók csoportos tevékenységére. A pedagógus a nevelő – oktató munka során a tanulói tevékenységeket megszervező, irányító, illetve koordináló feladatai is megjelennek, a tanulási folyamatban a segítő-támogató szemléletmód jellemzi a tevékenységét. A tanuló teljesítményének értékelésében az önértékelés, a csoportos megbeszélés, a társak kölcsönös javaslatai is szerepet kaphatnak. A társas tanulás alkalmi révén a tanuló megtapasztalhatja a nézetek, vélemények sokféleségét, kifejezheti saját gondolatait, amelyekbe beépítheti mások értékes megnyilvánulásait, ezek révén fejlődhet önismerete és önértékelése is.

A Családtörténeti kutatás, a Településkutatás és a Szakmák, foglalkozások, mesterség és hivatás projektet az iskolai tematikus hetek, témahetek, projektnapok keretében valósíthatják meg a tanulócsoportok.

A tantárgy tanulási eredményeinek követésére alapvetően a tanulást támogató értékelés ajánlott, s ebben a tanulót segítő, fejlesztő visszajelzések, amelyek között a pedagógus és a társak értékelése ugyanúgy szerepet játszik, mint a csoportos megbeszélés és önértékelés. Az értékelési folyamatban kiemelt szempont a tanuló bekapcsolódása a kooperatív tevékenységekbe, továbbá lényeges az önállóan vagy társaival közösen végzett digitális



eszközhasználaton alapuló feladatok megoldása. Összegző-minősítő értékelés (öt fokozatú skálán értelmezett érdemjeggyel) javasolt a tanuló mindennapi életben való tájékozódásához kapcsolódó témakörök esetében (Mindennapi ügyintézés; Felkészülés a felnőtt szerepekre; Köznevelés; Az egészségügyi rendszer és a szociális ellátás) és A magyar állam intézményei; Az állam szerepe a gazdaságban témakörnél.

A 8. évfolyamon az állampolgári ismeretek tantárgy óraszámja:

- székhelyintézményben 36 óra
- tagintézményben 36 óra

A témakörök áttekintő táblázata a székhelyintézményben:

Témakör neve	Óraszám
Család; a családi szocializáció jellemzői, a hagyományos családmodell	4
A család gazdálkodása és pénzügyei	3
Településünk, lakóhelyünk megismerése	6
Nemzet, nemzetiség; a haza iránti kötelezettségeink	6
A magyar állam alapvető intézményei, az állam szerepe a gazdaságban	5
Mindennapi ügyintézés; felkészülés a felnőttkori szerepekre, feladatokra	6
A fogyasztóvédelem alapjai	3
A nagy ellátórendszerek: köznevelés, egészségügy és szociális ellátás	3
Összes óraszám:	36

A témakörök áttekintő táblázata a tagintézményben:

Témakör neve	Óraszám
Család; a családi szocializáció jellemzői, a hagyományos családmodell	4
A család gazdálkodása és pénzügyei	3
Településünk, lakóhelyünk megismerése	6
Nemzet, nemzetiség; a haza iránti kötelezettségeink	6
A magyar állam alapvető intézményei, az állam szerepe a gazdaságban	5
Mindennapi ügyintézés; felkészülés a felnőttkori szerepekre, feladatokra	4
A fogyasztóvédelem alapjai	3
A nagy ellátórendszerek: köznevelés, egészségügy és szociális ellátás	3
Fennmaradó órakeret (tehetségfejlesztés, ismétlés, összefoglalás stb.)	2
Összes óraszám:	36



TÉMAKÖR: Család; a családi szocializáció jellemzői; a hagyományos családmodell

ÓRASZÁM A SZÉKHELYINTÉZMÉNYBEN: 4 óra

ÓRASZÁM A TAGINTÉZMÉNYBEN: 4 óra

TANULÁSI EREDMÉNYEK:

A témakör tanulása hozzájárul ahhoz, hogy a tanuló a nevelési-oktatási szakasz végére: felismeri a családi szocializációnak az ember életútját befolyásoló jelentőségét.

A témakör tanulása eredményeként a tanuló:

értelmezi a családi kohézió alapelemeit, jellemzőit: együttműködés, szeretetközösség, kölcsönösség, tisztelet;

értelmezi a család mint a társadalom alapvető intézményének szerepét és jellemzőit; felismeri a véleménynyilvánítás, érvelés, a párbeszéd és a vita társadalmi hasznosságát.

FEJLESZTÉSI FELADATOK ÉS ISMERETEK

Az önismeret, önértékelés és a reális énkép alakítása

A kommunikációs készség fejlesztése

A véleményalkotás és a véleménynyilvánítás fejlesztése

Az élményalapú, tapasztalati tanulás elősegítése

A generációk közötti kapcsolat, a nemzedékek közötti párbeszéd erősítése

Az egymást követő generációk életútjának megismerése révén a történetiség saját élményű megtapasztalása

A hagyományos családmodell közösségi és társadalmi fontosságának tudatosítása, a családi szerepek megismerése

Ismeretszerzés, forrásfeldolgozás a családi szocializáció folyamatáról és jellemzőiről

Családtörténeti kutatás projekt a tanuló választása és egyéni tervezés alapján

A család fogalma és társadalmi szerepe; A család: szeretetközösség, együttműködés, kölcsönösség, tisztelet; A családi szerepek; A családi szocializáció jellemzői

FOGALMAK

család, házasság, családi szerepek, gyermekvállalás

JAVASOLT TEVÉKENYSÉGEK

Különböző szövegtípusok feldolgozása (naplók, ismeretterjesztő szövegek, memoárok) tartalmi elemeinek megértése, értelmezése és bemutatása a család fogalma és társadalmi szerepe témakörben

Szemponatok és minta segítségével családtörténeti interjúterv összeállítása

Katé összeállítása, plakát készítése a családi szerepekről

Kérdések megfogalmazása, kérdéssor összeállítása minta alapján: családtörténeti interjúterv készítése

Családtörténeti fotómontázs, digitális tartalmak összeállítása

Valós vagy elképzelt családtörténeti interjú készítése



TÉMAKÖR: A család gazdálkodása és pénzügyei

ÓRASZÁM A SZÉKHELYINTÉZMÉNYBEN: 3 óra

ÓRASZÁM A TAGINTÉZMÉNYBEN: 3 óra

TANULÁSI EREDMÉNYEK

A témakör tanulása hozzájárul ahhoz, hogy a tanuló a nevelési-oktatási szakasz végére: ismeri a családi háztartás összetevőit, értelmezi a család gazdálkodását meghatározó és befolyásoló tényezőket.

A témakör tanulása eredményeként a tanuló:

felismeri a családi háztartás gazdasági-pénzügyi fenntarthatóságának és a környezettudatos életvitel kialakításának társadalmi jelentőségét.

FEJLESZTÉSI FELADATOK ÉS ISMERETEK

Az önismeret, önértékelés és a reális énkép alakítása

A kommunikációs készség fejlesztése

A csoportosítási és rendszerezési készség fejlesztése; a rendszerszemlélet alakítása

A több nézőpontú, mérlegelő gondolkodás fejlesztése

Az élményalapú, tapasztalati tanulás elősegítése

A digitális kompetencia fejlesztése

A szövegértés, szövegalkotás fejlesztése

A véleményalkotás és a véleménynyilvánítás támogatása

A háztartás fogalmának értelmezése

A család bevételeinek és kiadásainak csoportosítása

Információk gyűjtése és értelmezése a család megtakarítási lehetőségeiről

A tudatos vásárlás családi és társadalmi hatásainak megismertetése, az ok – okozati összefüggések feltárása

A családok takarékosági lehetőségei, a környezettudatos életvitel

A családokra jellemző fogyasztási szokások

Családi költségvetés alapvető elemeinek megismerése, értelmezése, a következtetések megfogalmazása

Családi háztartás; Bevételek, kiadások; A család fogyasztási szokásai

FOGALMAK

családi háztartás, a család bevételei: jövedelmek, társadalmi juttatások, a tulajdonból származó jövedelmek, örökség, nyereség, a család kiadásai: létszükségleti kiadások, jóléti (például kulturális, szabadidős és rekreációs) kiadások, rendkívüli kiadások, fogyasztás, pénzügyi tudatosság, gazdasági-pénzügyi fenntarthatóság, környezettudatosság;

JAVASOLT TEVÉKENYSÉGEK

Családi háztartás, a család pénzügyeivel kapcsolatos dokumentumok elemzése

Egy elképzelt családi bevételeinek és kiadásainak megtervezése

Szakértői mozaik vagy más, kooperatív csoportmunkában használható értékelő, ellenőrző tevékenység segítségével egyfiktív családi költségvetés vizsgálata

Infokommunikációs eszközök segítségével információk gyűjtése és értelmezése a család megtakarítási lehetőségeiről

Érvek összegyűjtése a tudatos vásárlás családi és társadalmi hatásairól



Plakát vagy digitális eszközökkel elkészített produktum a bevételekről és a kiadásokról, a megtakarítási lehetőségekről

A környezettudatos életmód alakításának lehetőségeit, tényezőit feltáró képzel vagy valós riport készítése

TÉMAKÖR: Településünk, lakóhelyünk megismerése

ÓRASZÁM A SZÉKHELYINTÉZMÉNYBEN: 6 óra

ÓRASZÁM A TAGINTÉZMÉNYBEN: 6 óra

A témakör tanulása hozzájárul ahhoz, hogy a tanuló a nevelési-oktatási szakasz végére: ismeri településének, lakóhelyének kulturális, néprajzi értékeit, a település történetének alapvető eseményeit és fordulópontjait;

ismeri a saját településének, lakóhelyének alapvető jellemzőit, értelmezi a településen működő intézmények és szervezetek szerepét és működését.

A témakör tanulása eredményeként a tanuló:

társaival együttműködve a lakóhelyével kapcsolatos javaslatokat fogalmaz meg, tervet készít a település fejlesztésének lehetőségeiről;

felismeri a véleménynyilvánítás, érvelés, a párbeszéd és a vita társadalmi hasznosságát;

arra törekszik, hogy feladatai egy részét a társas tanulás révén teljesítse;

önállóan vagy társaival együttműködve javaslatokat fogalmaz meg, tervet, tervezetet készít.

FEJLESZTÉSI FELADATOK ÉS ISMERETEK

A csoportosítási és rendszerezési készség fejlesztése; a rendszerszemlélet alakítása

A több nézőpontú, mérlegelő gondolkodás fejlesztése

A kommunikációs készség fejlesztése

A véleményalkotás és a véleménynyilvánítás fejlesztése

A generációk közötti kapcsolat, a nemzedékek közötti párbeszéd erősítése

Az élményalapú, tapasztalati tanulás elősegítése

Az együttműködési és a szervezőkészség fejlesztése

Szövegértési és szövegalkotási készség fejlesztése

Digitális kompetencia fejlesztése

A település, lakóhely környezeti sajátosságainak, történelmének megismerése

A településen jelenlévő egyházi, vagy kulturális szervezet, sportegyesület megismerése

A település, lakóhely jellemzőinek megismerése

A település történelmi, kulturális, néprajzi értékeinek megismerése

A település, lakóhely közintézményei

A település fejlesztésének lehetőségei

A település, lakóhely alapvető jellemzői; A településtörténetének sajátosságai; A lakóhely kulturális értékei; A településen működő intézmények és szervezetek

FOGALMAK

intézmény, önkormányzat, polgármester, polgármesteri hivatal, jegyző, egyház, vallási közösség, szervezet, karitatív szervezet, civilszervezet, alapítvány, településfejlesztés, társadalmi felelősség, fenntarthatóság;



JAVASOLT TEVÉKENYSÉGEK

Beszélgetőkör a település történelmi, kulturális, néprajzi értékeiről

Településtörténeti kvíz összeállítása

Ötletbörze: a település fejlesztése, a település környezetének javítása

Plakát vagy digitális tartalom készítése a település közintézményeiről, működésükről

Önálló vagy társas együttműködés eredményeként tematikus fotógalériák összeállítása a lakóhelyről, például Lakóhelyem múltja, archív fotók felhasználásával (Lakóhelyünk múltja...); Lakóhelyem, ahogy én látom (Lakóhelyünk, ahogy mi látjuk...)

Kreatív írás: Az önálló vagy a társas tevékenység révén különböző publicisztikai műfajú szövegek alkotása a település kulturális értékeiről és/vagy mindennapi életéről, eseményeiről az iskola honlapja vagy a helyi újság, weboldal számára

Helytörténeti tabló készítése

Tematikus fotógalériák összeállítása a lakóhelyről: múltja, környezeti-természeti és kulturális értékei, jellegzetes épületei

TÉMAKÖR: Nemzet, nemzetiség; a haza iránti kötelezettségek

ÓRASZÁM A SZÉKHELYINTÉZMÉNYBEN: 6 óra

ÓRASZÁM A TAGINTÉZMÉNYBEN: 6 óra

TANULÁSI EREDMÉNYEK

A témakör tanulása hozzájárul ahhoz, hogy a tanuló a nevelési-oktatási szakasz végére: megfogalmazza a nemzeti identitás jelentőségét az egyén és a közösség szempontjából is.

A témakör tanulása eredményeként a tanuló:

társaival megvitatja a nemzetek, nemzetállamok helyét és szerepét a globális világban; értelmezi és társaival megbeszéli a honvédelem jelentőségét a globalizáció korában; felismeri a véleménynyilvánítás, érvelés, a párbeszéd és a vita társadalmi hasznosságát; arra törekszik, hogy feladatai egy részét a társas tanulás révén teljesítse; beszámolója elkészítéséhez önállóan vagy segítséggel használja az infokommunikációs eszközöket.

FEJLESZTÉSI FELADATOK ÉS ISMERETEK

Az önismeret fejlesztése

Az élményalapú, tapasztalati tanulás elősegítése

A több nézőpontú, mérlegelő gondolkodás fejlesztése

A kommunikációs készség fejlesztése

A véleményalkotás és a véleménynyilvánítás fejlesztése

Digitális kompetencia fejlesztése

Szövegértési és szövegalkotási készség fejlesztése

Nemzeti identitás, hazaszeretet kialakítása, megerősítése

A magyar kulturális örökség és hagyományok megismerése

A közösség iránti kötelezettség és felelősségérzet kialakítása, a patriotizmus és lokálpatriotizmus értelmezése

A honvédelem szerepének, lehetőségeinek, feladatainak megismerése



Más kultúrák iránti érdeklődés kialakítása

A nemzetállamok helye, szerepe és fontossága a globális világban

Magyarország és az Európai Unió kapcsolatrendszerének megismerése, elemzése

Népek, nemzetiségek megismerése Magyarországon és a Kárpát-medencében

Nemzetfogalom, nemzeti identitás, nemzetállam; Lokálpatriotizmus, hazafiság, európaiság;

Nemzetiségek, nemzetiségi jogok

FOGALMAK

nemzet, nemzeti identitás, honvédelem, nemzeti kisebbség, nemzetiség, nemzetiségi jogok,

Európai Unió, jogok és kötelezettségek, hazaszeretet, globalizáció, nemzetpolitika

JAVASOLT TEVÉKENYSÉGEK

Fogalommagyarázat készítése

Forráselemzés: a nemzeti öntudat és a hazaszeretet megjelenése a művészeti alkotásokban

Digitális tartalmakkal támogatott előadás készítése a magyarországi nemzetiségek vagy egy nemzetiség hagyományairól, kultúrájáról

Vita a jogok és köteleességek egyensúlyáról

Gyűjtőmunka a honvédelem feladatairól, az ezzel kapcsolatos állampolgári kötelezettségekről

Lehetőség szerint a Honvédség állományából előadó meghívása az ország védelmével kapcsolatos feladatok témakörében

Esszéírás a nemzeti identitás megerősítésének fontosságáról

Tabló készítése az Európai Unió legfontosabb intézményeiről

Előadás a nemzeti önrendelkezés szerepéről a globális környezetben, ennek megvitatása

Grafikus szervező készítése Magyarország legfontosabb kétoldalú és többoldalú kötelezettségeiről, kapcsolatrendszeréről

TÉMAKÖR: A magyar állam alapvető intézményei; az állam szerepe a gazdaságban

ÓRASZÁM A SZÉKHELYINTÉZMÉNYBEN: 5 óra

ÓRASZÁM A TAGINTÉZMÉNYBEN: 5 óra

TANULÁSI EREDMÉNYEK

A témakör tanulása hozzájárul ahhoz, hogy a tanuló a nevelési-oktatási szakasz végére:

ismeri a magyar állam alapvető intézményeinek feladatkörét és működését;

értelmezi a törvényalkotás folyamatát;

azonosítja az igazságszolgáltatás intézményeit és működésük jellemzőit;

értelmezi az állam gazdasági szerepvállalásának területeit.

A témakör tanulása eredményeként a tanuló:

felismeri a jogok és köteleességek közötti egyensúly kialakításának és fenntartásának fontosságát;

beszámolója elkészítéséhez önállóan vagy segítséggel használja az infokommunikációs eszközöket;

felismeri a közteherviselés társadalmi és erkölcsi jelentőségét, kiemeli az adómorál javításának fontosságát.

FEJLESZTÉSI FELADATOK ÉS ISMERETEK

A kommunikációs készség fejlesztése



Digitális kompetencia fejlesztése

Szövegértési és szövegalkotási készség fejlesztése

A csoportosítási és rendszerezési készség fejlesztése; a rendszerszemlélet alakítása

A több nézőpontú, mérlegelő gondolkodás fejlesztése

Az élményalapú, tapasztalati tanulás elősegítése

A magyar állam alapvető intézményeinek megismerése, rendszerezése

A magyar állampolgárság feltételei

A törvényalkotás menete

Az igazságszolgáltatás intézményeinek és funkcióinak megismerése

Az igazságszolgáltatás szereplői és feladatkörük

Az állam feladatainak megismerése, gazdasági szerepének azonosítása

Az állam bevételeinek csoportosítása

A háztartások és az állam kapcsolatrendszere

A közteherviselés, az adózás társadalmi jelentősége

A magyar állam alapvető intézményei: köztársasági elnök, Országgyűlés, Kormány, Alkotmánybíróság; Az igazságszolgáltatás funkciója és jellemzői; A bíróságok és az ügyészségek; Az ügyvéd tevékenysége és szerepe; Az állam szerepe a gazdaságban

FOGALMAK

állam, államforma, állampolgárság, alkotmány, Magyarország Alaptörvénye, köztársasági elnök, Országgyűlés, törvény, Kormány, Alkotmánybíróság, jogképeség, korlátozott jogképeség, intézmény, polgári per, büntetőper, bíróság, ügyészség, ügyvéd, közteherviselés, adó, adófajták, adómorál, pénzügyi tudatosság, rendvédelem, katasztrófavédelem;

JAVASOLT TEVÉKENYSÉGEK

Magyarország államformáiról időszalagos bemutató készítése

A törvényalkotás folyamatának bemutatása tanulói kiselőadás segítségével

Folyamatábra vagy egyéb grafikai szervező készítése és értelmezése a törvényalkotás folyamatáról

Igazságszolgáltatás részei: plakát vagy digitális tartalom készítése

Vita: a közteherviselés szerepéről, az adóelkerülés morális és gazdasági következményeiről

Szakértői mozaik: A magyar állam alapvető intézményei; Az állam szerepe a gazdaságban

Strukturált szövegalkotási feladat – az állami intézmények rendszerének vázlatos bemutatása

Egy kiválasztott intézmény egy napjáról, az ott elvégzett feladatokról elképzelt hivatalnok élménybeszámolójának készítése

Plakát vagy digitális bemutató készítése az állampolgári jogokról és kötelezettségekről.

TÉMAKÖR: Mindennapi ügyintézés, felkészülés a felnőttkori szerepekre

ÓRASZÁM A SZÉKHELYINTÉZMÉNYBEN: 6 óra

ÓRASZÁM A TAGINTÉZMÉNYBEN: 4 óra

TANULÁSI EREDMÉNYEK

A témakör tanulása hozzájárul ahhoz, hogy a tanuló a nevelési-oktatási szakasz végére: azonosítja a mindennapi ügyintézés alapintézményeit, az alapvető ellátó rendszerek funkcióját és működési sajátosságait;



megismeri és értelmezi a diákmunka alapvető jogi feltételeit, kereteit.

A témakör tanulása eredményeként a tanuló:

társaival együttműködve információkat gyűjt és értelmez a foglalkoztatás, a szakmaszerkezet változásairól;

arra törekszik, hogy feladatai egy részét a társas tanulás révén teljesítse;

beszámolója elkészítéséhez önállóan vagy segítséggel használja az infokommunikációs eszközöket.

FEJLESZTÉSI FELADATOK ÉS ISMERETEK

A csoportosítási és rendszerezési készség fejlesztése; a rendszerszemlélet alakítása

A több nézőpontú, mérlegelő gondolkodás fejlesztése

A kommunikációs készség fejlesztése

Az élményalapú, tapasztalati tanulás elősegítése

A generációk közötti kapcsolat, a nemzedékek közötti párbeszéd erősítése

Digitális kompetencia fejlesztése

Szövegértési és szövegalkotási készség fejlesztése

A mindennapi ügyintézés alapvető feladatai, a legfontosabb ügytípusok

Az elektronikus ügyintézés

A diákmunka jogi feltételeinek, speciális jellemzőinek megismerése

Foglalkozások, szakmák, hivatások szempontok csoportosítása, összehasonlítása

A munkaerőpiac alapvető feltételrendszerének megismerése

Az életpálya-tervezés kérdései

A mindennapi ügyintézés területei; Az állampolgár hivatali ügyintézése; Foglalkozások, szakmák, a szakmaszerkezet változásai

FOGALMAK

ügyfélkapu, kormányablak, kormányhivatal, járási hivatal, polgármesteri hivatal, települési, fővárosi és kerületi önkormányzat, körjegyzőség, diákmunka, munkaszerződés, pályaorientáció, életpálya-tervezés

JAVASOLT TEVÉKENYSÉGEK

Tabló készítése a családokat érintő legfontosabb hivatali ügytípusokról

Helyzetgyakorlat vagy szituációs játék a mindennapi ügyintézés egy-egy eljárásáról

Vita: a diákmunka szerepe és lehetőségei

Grafikai szervező segítségével a szakmák, foglalkozások, hivatások csoportosítása

Kiselőadás, prezentáció készítése a digitalizáció és robotika szerepéről a munkaerőpiac változásaiban

Plakát készítése a pályaorientációt meghatározó tényezőkről

A szakmák, foglalkozások, mesterség és hivatás projekthez kapcsolódva beszámoló készítése egy szakmáról, szakmacsoportról

Disputa: Az automatizáció, a digitalizáció és a robotizáció gazdasági és társadalmi következményei



TÉMAKÖR: A fogyasztóvédelem alapjai

ÓRASZÁM A SZÉKHELYINTÉZMÉNYBEN: 3 óra

ÓRASZÁM A TAGINTÉZMÉNYBEN: 3 óra

TANULÁSI EREDMÉNYEK

A témakör tanulása hozzájárul ahhoz, hogy a tanuló a nevelési-oktatási szakasz végére: fogyasztási szokásaiban érvényesíti a tudatosság szempontjait is.

FEJLESZTÉSI FELADATOK ÉS ISMERETEK

A kommunikációs készség fejlesztése

A több nézőpontú, értelmező gondolkodás fejlesztése

A rendszerezési képesség fejlesztése, a rendszerszemlélet alakítása

Digitális kompetencia fejlesztése

Szövegértési és szövegalkotási készség fejlesztése

A döntési képesség fejlesztése

Az élményalapú, tapasztalati tanulás elősegítése

A fogyasztóvédelem fogalmának értelmezése

A fogyasztóvédelem tipikus területei

A fogyasztói jogok és azok érvényesítésének lehetőségei

A fogyasztói társadalom kialakulása, sajátosságai: lehetőségek és veszélyek

A tudatos fogyasztói magatartás és a fenntarthatóság, környezetvédelem kapcsolata

Szerkezeti és folyamatábra értelmezése a fogyasztói jogokról és a fogyasztói érdekek érvényesítéséről

A körültekintő vásárlást megalapozó tájékozódás fontosságának tudatosítása

FOGALMAK

fogyasztóvédelem, fogyasztói jogok, fogyasztói társadalom, a fogyasztói érdekek védelme, tudatos fogyasztó, fenntarthatóság, ökológiai lábnyom

JAVASOLT TEVÉKENYSÉGEK

Fogyasztóvédelmi tájékoztató plakát készítése,

Elképzelt vagy valós fogyasztóvédelmi esetek gyűjtése a sajtóból vagy a világháló segítségével

Animáció vagy prezentáció készítése a tudatos fogyasztói magatartás ismérveiről

Vita: a tudatos fogyasztói magatartás és a fenntarthatóság kapcsolatáról

Folyamatábra készítése a fogyasztói társadalom kialakulásának hatásairól a természeti környezetre

TÉMAKÖR: A nagy ellátórendszerek: köznevelés, egészségügy és a szociális ellátás

ÓRASZÁM A SZÉKHELYINTÉZMÉNYBEN: 3 óra

ÓRASZÁM A TAGINTÉZMÉNYBEN: 3 óra

TANULÁSI EREDMÉNYEK

A témakör tanulása hozzájárul ahhoz, hogy a tanuló a nevelési-oktatási szakasz végére: értelmezi az alapvető ellátórendszerek funkcióját.

A témakör tanulása eredményeként a tanuló:



beszámolója elkészítéséhez önállóan vagy segítséggel használja az infokommunikációs eszközöket.

FEJLESZTÉSI FELADATOK ÉS ISMERETEK

A csoportosítási és rendszerezési készség fejlesztése; a rendszerszemlélet alakítása

A kommunikációs készség fejlesztése

Az élményalapú, tapasztalati tanulás elősegítése

Szövegértési és szövegalkotási készség fejlesztése

Digitális kompetencia fejlesztése

Az empátia erősítése

Az oktatási rendszer legfontosabb elemei, szereplői; felépítése, feladatai

Az egészségügyi ellátás szinterei, feladatai, szereplői

A szociális ellátórendszer feladatai, szerepe a társadalomban

A közfeladatot ellátó személyek (pl. pedagógusok, orvosok, mentők) feladatai, kiemelt társadalmi hasznosságuk megértése

A nagy ellátórendszerek társadalmi, gazdasági hatásainak megismerése

A köznevelési, az egészségügyi és a szociális intézmények jellemzői

FOGALMAK

köznevelés, felsőoktatás, szakképzés, egészségügyi rendszer, társadalombiztosítás, szociális ellátás, családtámogatás, kórház, rendelőintézet, szakorvos, háziorvos;

JAVASOLT TEVÉKENYSÉGEK

Tájékoztató plakát készítése egy elképzelt település orvosi ellátásáról

Továbbtanulási tanácsadó kiadvány szerkesztése 8. évfolyamos tanulók részére az egyes iskolatípusokról

Szakértői mozaik: oktatási rendszer, egészségügyi rendszer, szociális ellátás

Vita: a szociális ellátás szerepéről és a társadalmi szolidaritás fontosságáról

Szemponatok segítségével beszámoló készítése egy-egy ellátórendszer jellemzőiről: köznevelés, egészségügyi rendszer, szociális ellátás

Információ gyűjtése és digitális térkép készítése a település/járás vagy kerület/megye egészségügyi ellátást biztosító intézményeiről

Grafikai szervező készítése az általános iskola feladatairól, szerepéről a diákok szemszögéből

Prezentáció készítése a valamelyik ellátórendszer működéséről



HON- ÉS NÉPISMERET

A hon- és népismeret tartalmazza a népünk kulturális örökségére leginkább jellemző sajátosságokat, nemzeti kultúránk nagy múltú elemeit, a magyar néphagyományt. Teret biztosít azoknak az élményszerű egyéni és közösségi tevékenységeknek, amelyek a család, az otthon, a lakóhely, azülőföld, a haza, a Kárpát-medence, a magyar nemzet és a Magyarországon élő népek megismeréséhez, megbecsüléséhez, velük való azonosuláshoz vezetnek. Segíti a közösségi, nemzeti azonosságtudat kialakítását. Megalapozza és áthatja a különböző tanítási területeket. Rendszerezett ismeretanyagként lehetőséget teremt a magyar népi kultúra értékeinek megismerésére, a különböző kultúrákat, a környezet értékeit megbecsülő és védő magatartás, illetve a szociális érzékenység kialakítására.

A tanulók felfedezik, hogy a nemzedékeken át létrehozott közösségi hagyomány összeköti őket a múlttal, és segít nekik eligazodni a jelenben. Felismerik, hogy az emberiség évezredek óta felhalmozódott tapasztalatai a legegyszerűbb és éppen ezért a legfontosabb mindennapi kérdésekre adott gyakorlati válaszok tárházai. Megértik, hogy a néphagyomány az általános emberi értékek hordozója, ezért ismerete az általános műveltség része.

A tantárgy megalapozza a tanulók nemzeti önismeretét, nemzettudatát, a tevékeny hazaszeretetet. Tudatosítja a tanulóknál, hogy először minden népnek a saját hagyományait, nemzeti értékeit kell megismernie, hogy azután a nemzetiségek, a szomszéd és rokonnépek, valamint a világ többi népének kultúráját, az egyetemes értékeket, a köztük lévő kölcsönhatást is megérthesse. Ösztönöz a szűkebb és tágabb szülőföld, a magyar nyelvterület és a Kárpát-medence hagyományainak és történelmi emlékeinek felfedezésére, a még emlékezetből felidézhető vagy az élő néphagyományok gyűjtésére. Lehetőséget biztosít a Határtalanul! programban történő részvétel néprajzi megalapozásához. Bővíti a tanulók művelődéstörténeti ismereteit, erősíti a hagyományőrzést, kultúránk, nemzeti értékeink megbecsülését. Értékrendjével hozzájárul a tanulók értelmi, érzelmi, etikai és esztétikai neveléséhez, a természettel való harmonikus kapcsolatuk kialakításához és a társadalomba való beilleszkedésükhöz.

A tanítás során – pedagógiai és néprajzi szempontok szerint kiválasztott hon- és népismereti, néprajzi forrásanyagok felhasználásával – minél több lehetőséget kell teremteni a néphagyományok élményszerű megismerésére.

A tananyag témakörei az ismeretek egymásra épülésével, rendszerben történő megjelenítésével lehetővé teszik, hogy a tanulók megismerjék, megértsék a hagyományos gazdálkodó életmód szemléletét, amely a természettel való harmonikus együttélésre alapult, valamint a polgári értékeken alapuló városi életforma sajátosságait is. Mintát kapnak a közösségi életforma működésére, az egymásnak nyújtott kölcsönös segítség megvalósítható formáira, részesei lehetnek a játékok segítségével történő nevelés folyamatának, amely életkori sajátosságaiknak megfelelően nyújt mintát a családon belüli szerepek, feladatkörök elsajátítására.

A tantárgy tanulási eredményeinek követésére a fejlesztő szöveges értékelés is alkalmazható a Nemzeti alaptantervben meghatározott szabályok szerint. Fontos szerepet kap az önértékelés, a társak értékelése, a csoportban történő reflektív értékelés, amelynek alapját képezi többek



között az önálló ismeretelsajátítás keretében végzett gyűjtőmunka, forráselemzés, illetve a kooperatív tevékenységekben való részvétel is.

Összegző értékelés a mindenkor hatályos jogszabályoknak megfelelően alkalmazható (öt fokozatú skálán értelmezett érdemjeggyel) a témakörökhöz kapcsolódó ismeretek elsajátítását ellenőrző feladatsorok esetében, amelyek nem tanórán teljesítendő felmérések, hanem otthoni kutatómunkára, az ismeretek önálló alkalmazására épülő, a tanulási motivációt élnékvítő feladatok.

A hon- és népismeret tantárgy a Nemzeti alaptantervben rögzített kulcskompetenciákat az alábbi módon fejleszti:

A tanulás kompetenciái: A tanuló egyéni tanulási utakon, belső motivációval, önszabályozó stratégiák alkalmazásával jut el a nemzeti múlt, a szülőföld értékeinek megismeréséhez, a hagyományos népi élet és a népszokások megismeréséhez, a táji jellegzetességek felfedezéséhez. Az aktív tanulást önállóan, valamint másokkal is együttműködve alkalmazza céljai megvalósítása érdekében. Tanári iránymutatással, segítséggel képes a hiteles források feldolgozására, a lényegkiemelésre. Mások véleményének, egyéni tapasztalatainak megismerésével fejlődik vitakultúrája, hálózati csoportos tanulási képessége.

A kommunikációs kompetenciák: A tanuló saját tapasztalatainak megosztása, önállóan gyűjtött információinak közvetítése, vitahelyzetekben való megszólalása, érvelése során a kommunikációs helyzetnek megfelelően alkalmazza anyanyelvi kompetenciáit, tanult viselkedési mintáit. Az információcsere változatos területeken valósulhat meg, a hagyományos auditív és vizuális csatornák mellett a digitális lehetőségek alkalmazásával. Kommunikációközpontú helyzetgyakorlatokban, játékszituációkban (színjátékszerű népszokások, köszöntők, mondák, mesék, népdalok, népi játékok, mondókák) alkalmazni tudja az elsajátított kötött nyelvi formájú és improvizatív szövegeket.

A digitális kompetenciák: A tanuló információk gyűjtéséhez és rendszerezéséhez a könyvtári dokumentumok mellett forrásként használja az elektronikusan elérhető szakirodalmat, képgyűjteményeket (múzeumok online adatbázisait). Digitális kompetenciáit változatos helyzetekben és szerepekben, önállóan és másokkal is együttműködve, céljai megvalósítása érdekében tudja alkalmazni. A digitális kultúra tantárgy keretében elsajátított ismereteit felhasználva mutatja be a választott témát.

A matematikai, gondolkodási kompetenciák: A tanuló elsajátítja a hon- és népismeret alapfogalmait; információkat, tényeket, adatokat gyűjt, válogat, önállóan vagy társaival együttműködve rendszerez. Összehasonlítja a természeti környezet által meghatározott életmódbeli különbségeket, a közösségi szerepeket, a kölcsönös segítségnyújtáson alapuló társas munkavégzés jelenségeit, összefüggéseket állapít meg, következtetéseket, magyarázatokat fogalmaz meg.

A személyes és társas kapcsolati kompetenciák: A tanuló érveit, gondolatait, véleményét szabadon kifejti, ugyanakkor nyitott a pedagógus útmutatásaira, társai észrevételeire, amelyek hatására álláspontját rugalmasan kezeli, korábbi döntéseit felülbírálja, módosítja. Fejlődik, alakul az önismerete-énképe, nyitottá válik a másik ember élethelyzete iránt. A társas tanulás folyamatában együttműködve gyűjt információkat, elemez forrásszövegeket, készít



bemutatókat, megosztja véleményét, érvel álláspontja mellett. Aktívan részt vesz a köszöntők vagy színjátékszerű népszokások élményszerű elsajátításában, bemutatásában.

A kreativitás, a kreatív alkotás, önkifejezés és kulturális tudatosság kompetenciái:

A tanuló megtanulja értékékként kezelni, hogy saját gondolatai kifejezését és mások véleményének befogadását sokféle szempont alapján tudja megvalósítani. Önállóan és a társaival történő együttműködés során alkotója lesz a felfedezett lokális értékeket bemutató leírásoknak, képi illusztrációknak, maketteknek. Kreatív alkotásokat tud létrehozni, valamint alkalmazza a művészi önkifejezés elemeit a tanult népművészeti motívumok és alkotások segítségével a szülőföld értékeinek megörökítése során. Az elsajátított köszöntők, dramatikus népszokások, népdalok, népi játékok megjelenítésében törekszik a hagyományhű előadásmód megtartására.

Munkavállalói, innovációs és vállalkozói kompetenciák: A tanuló nyitottá válik a foglalkozások, mesterségek megismerésére, a munkavégzésben rejlő fejlődési folyamatok, az alkotó tevékenység személyiségfejlesztő hatásának felismerésére. Fejleszti kreativitását, képzeletét, problémamegoldó és mérlegelő gondolkodását a megismert hagyományos munkafolyamatok saját korának munkafolyamataival történő összehasonlító elemzése során. A tanuló felelősséget érez munkavégzésének eredményéért és minőségéért, értékesnek tartja a másokkal való együttműködést.

Hon és népismeret 6. évfolyam

A hon- és népismeret tantárgy a régebbi korok – különös tekintettel a 19-20. század fordulójára – jellemző városi és falusi életet mutatja be, középpontba helyezve a mindennapi tevékenységeket, az ünnepi szokásokat, valamint ezek táji eltéréseit. Ennek a tanulási folyamatnak a lokális értékek megismerése ad keretet. A szülőföld honismereti, népismereti jellemzőiből kiindulva körvonalazódik a magyar népi kultúra sokszínű világa, majd ismét visszatér a szülőföldhöz. A tanév során megszerzett sokféle tudás és tapasztalat tükrén keresztül nyílik lehetőség a helyi értékek, hagyományok újbóli értelmezésére.

A tananyag épít az általános iskola korábbi évfolyamain tanult magyar nyelv és irodalom, ének-zene, vizuális kultúra, valamint testnevelés tantárgyakban megjelenő népköltészet, népzene, népművészet és néptánc ismeretekre. A tanulók előzetes tudásának figyelembevételével bővíti tovább a népi kultúra területeit. A rendszerbe foglalt ismeretanyag támogatja a meglévő tudáselemek aktivizálását, az új ismeretek rögzítését.

A tananyag központi eleme a néphagyományok élményszerű megismerése, amelyben a tanulók cselekvő és alkotó módon vesznek részt, tapasztalati úton és személyes élményeken keresztül is jutnak el az elméleti ismeretekig, az összefüggések meglátásáig. A tanulói munkaformák között kiemelkedő szerepet kap a kooperatív csoportokban történő együttműködés. A pedagógusnak a tanulási folyamat koordinálása mellett törekednie kell az önszabályozó tanulás kiépítésére, a belső motiváció növelésére, melyben fontos szerepet játszik a személyes érintettség. Ezért minden témakörben jelentős szerepe van a tanulók



önálló gyűjtőmunkájának és az erre épülő tudásmegosztási gyakorlat erősítésének, a prezentációs készség fejlesztésének.

Egy-egy témakör komplex megismerése, élményszerű feldolgozása megvalósítható témahetek, tematikus hetek vagy projektnapok keretében is, amelyek lehetővé teszik az ismeretek többféle kontextusban történő vizsgálatát.

Ajánlott témák témahetek, tematikus hetek, projekt napok:

- 1./ A lokális értékek felfedezése: Szülőföldünk értékei
- 2./ A közösségi élet működésének megismerése. Pl. Közösségi alkalmak: társas munkák, vásár
- 3./ Ünnepek a családban és a közösségben: Pl. Karácsonyi népszokások
- 4./ Hungarikumok

A tanév során legalább egy alkalommal ajánlott ellátogatni a helyi vagy a közelben elérhető tájházba vagy szabadtéri néprajzi múzeumba, hogy a tanulók autentikus környezetben találkozzanak a tárgyi kultúrával, és külső szakértői tudás igénybevételével részt vehessenek múzeumpedagógiai foglalkozáson.

A hon- és népismeret kötelező tantárgy, amely a 6. évfolyamon egy tanéven keresztül heti egy óra keretében jelenik meg.

A hon- és népismeret tantárgy éves óraszám:

- székhelyintézményben 36 óra
- tagintézményben 36 óra

A témakörök áttekintő táblázata a székhelyintézményben:

Témakör	Óraszám
Az én világom	8
Találkozás a múlttal	20
Örökségünk, hagyományaink, nagyjaink	8
Összes óraszám:	36

A témakörök áttekintő táblázata a tagintézményben:

Témakör	Óraszám
Az én világom	6
Találkozás a múlttal	20
Örökségünk, hagyományaink, nagyjaink	8
Fennmaradó órakeret (tehetségfejlesztés, ismétlés, összefoglalás stb.)	2
Összes óraszám:	36

TÉMAKÖR: Az én világom

ÓRASZÁM A SZÉKHELYINTÉZMÉNYBEN: 8 óra

ÓRASZÁM A TAGINTÉZMÉNYBEN: 6 óra

TANULÁSI EREDMÉNYEK



A témakör tanulása hozzájárul ahhoz, hogy a tanuló a nevelési-oktatási szakasz végére:

- megtapasztalja a legszűkebb közösséghez, a családnak, a lokális közösséghez való tartozás érzését;
- megismeri a közvetlen környezetében található helyi értékeket, felhasználva a digitálisan elérhető adatbázisokat is.

A témakör tanulása eredményeként a tanuló:

- nyitottá válik a családi és közösségi értékek befogadására;
- megbecsüli szűkebb lakókörnyezetének épített örökségét, természeti értékeit, helyi hagyományait;
- önálló néprajzi gyűjtés nyomán, digitális archívumok tanulmányozásával bemutatja szülőföldje hagyományos értékeit.

FEJLESZTÉSI FELADATOK ÉS ISMERETEK

- A családtagok, a közösség emberi értékei iránti érzékenység fejlesztése
- Ok-okozat összefüggések felismertetése
- Kommunikációs készség fejlesztése
- Az önálló ismeretszerzés erősítése
- Hagyományos szerepek megismertetése a családban.
- A nemzedékek közötti távolság csökkentése
- Az önálló ismeretszerzésben való jártasság növelése
- Ismeretek megosztási készségének fejlesztése
- Véleményalkotás gyakorlatának erősítése
- Családi történetek, családfa
- Szomszédság, rokonság fogalma, rokoni viszonyok, elnevezések
- A település jellegzetes mesterségei
- Nagyszüleink, dédszüleink és a régebbi korok világának erkölcsi normái
- A lakóhely épített és természeti környezetének adottságai, helytörténete, néphagyományai

FOGALMAK

család, rokon, közösség, helyi értékek, helytörténet, mesterség, foglalkozás, norma, épített környezet, természeti környezet, fenntarthatóság

JAVASOLT TEVÉKENYSÉGEK

- Családfa készítése a rokoni viszonyok, elnevezések alkalmazásával
- Családi történetek gyűjtése, mesélése a nagyszülők, dédszüleik gyermekkorából. A megismert családi történetek megosztása – az önkéntesség betartásával – az osztályközösséggel
- A felmenő családtagok, rokonsághoz tartozó személyek életének időbeni behatárolása, családi időszak készítése
- A helyi hagyományok megismerése, feldolgozása krónikairással.
- A településre jellemző mesterségek összegyűjtése, rendszerezése valamilyen grafikai szervező segítségével
- A közvetlen környezet értékeinek feltárása páros vagy csoportmunkában: épített



örökség elemeinek makett formájában történő elkészítése, tabló a természeti értékekről. Az emlékhelyek gondozása.

TÉMAKÖR: Találkozás a múlttal

ÓRASZÁM A SZÉKHELYINTÉZMÉNYBEN: 20 óra

ÓRASZÁM A TAGINTÉZMÉNYBEN: 20 óra

TANULÁSI EREDMÉNYEK

A témakör tanulása hozzájárul ahhoz, hogy a tanuló a nevelési-oktatási szakasz végére:

- érdeklődő attitűdjével erősíti a nemzedékek közötti párbeszédet.
- érvekkel tudja alátámasztani, hogy a természet kínálta lehetőségek felhasználásának elsődleges szempontja a szükségletek kielégítése, a mértéktartás alapelveinek követése.
- megismeri a gazdálkodó életmódra jellemző újrahasznosítás elvét, és saját életében is törekszik ennek megvalósítására.
- tevékenyen részt vesz a kooperatív csoportmunkában zajló együttműködő alkotási folyamatban, digitális források közös elemzésében;
- a feladatok vállalásánál mérlegel, hogy melyek felelnek meg legjobban személyiségének, többféle intelligenciájának.

A témakör tanulása eredményeként a tanuló:

- megbecsüli az idősebb családtagok tudását, nyitott a korábbi nemzedékek életmódjának, normarendszerének megismerésére, elfogadására;
- ok-okozati összefüggést állapít meg az eltérő természeti környezet és a különböző tájakon élő emberek eltérő életmódja között.
- megállapításaiban rámutat a néphagyományok közösségformáló, közösségmegtartó erejére;
- szöveges és képi források, digitalizált archívumok elemzése, feldolgozása alapján önálló előadásokat hoz létre, csoportos szerepjáték során reprodukálja a megismert szokásokat;
- meghatározott helyzetekben önálló véleményt alkot, a társak véleményének meghallgatását követően álláspontját felül tudja bírálni, döntéseit át tudja értékelni.

FEJLESZTÉSI FELADATOK ÉS ISMERETEK

- Ok-okozat összefüggések felismertetése
- Kommunikációs készség fejlesztése
- Az önálló ismeretszerzés erősítése
- A környezettudatos szemlélet fejlesztése
- Az életmódot befolyásoló természeti tényezők megismerésének bővítése
- A változások felismerésének erősítése
- A szerepbe lépés képességének fejlesztése

A paraszti háztartás

- Az egymásra utaltság, a közösen végzett munka jelentőségének megismerése
- A lakókörnyezet funkciójának megértése
- Mesterségek megismerése nyomán a fizikai munka megbecsülése, értékelése



– A magyarok és a magyarországi nemzetiségek házáinak külső jellegzetességei, táji különbségei

– A konyha és az ételkészítés eszközei

– A szoba berendezése, bútorzata

– A családon belüli munkamegosztás

Ünnepek, jeles napok

– A keresztény ünnepek a népi hagyományokban:

– Őszi jeles napok, ünnepek

– Karácsonyiünnepkör, köszöntők, színjátékszerű szokások

– Farsangköszöntők, maszkos alakoskodások, iskolába toborzó szokások

– Nagyböjt, böjti játékok, húsvéti ünnepkör szokásai

– Májusfaállítás, pünkösdi szokások

– Szent Iván-napi szokások, nyári jeles napok,

– A közösségi alkalmak (vásárok, pásztorünnepek, búcsúk) és jelentőségük a hagyományos közösségi életben

– Keresztelő, népi játékok, gyerekklakodalom

– Leány-, legényélet jellegzetességei, szokásai

– A lakodalom, lakodalmi szokások

Életmód

– A társas munkák és gazdasági, társadalmi jelentőségük

– A munkaalkalmakhoz (aratás, szüret, fonó, tollfosztó, kukoricafosztó) kapcsolódó szokások és játékok

– Hétköznapi és ünnepi viselet

– Hagyományos paraszti ételek

– A népi táplálkozás jellemzői

– A gazdálkodó ember legfontosabb munkái

– Gyermekjátékok

– A városi életforma sajátosságai és változásai a 19-20. században

– A diákélet jellemző pillanatai a 19-20. században (abban az esetben ajánlott, ha a tantárgy a 8. évfolyamon kerül megszervezésre)

FOGALMAK

jurta, veremház, egysejtű ház, többosztatú ház, falazat, tetőtartó szerkezet, tetőformák, konyhai cserépedény, sparhelt, munkasarok, szentsarok, munkamegosztás;

ünnep, jeles nap, **böjt**, **advent**, köszöntő szokások, **lucázás**, kántálás, **betlehemezés**, bölcsöske, regölés, aprószentek napi vesszőzés, háromkirályjárás, **iskolába toborzó szokások**, böjti játékok, kiszehajtás, villőzés, **húsvét**, zöldágjárás, komatálküldés, májusfaállítás, **pünkösdlés**, pünkösdikirályné-járás, nyári napforduló, kaláka, pásztorünnep, búcsú, **templombúcsú**, gyerekklakodalom, leányélet, legényélet, lakodalom;

szántás, vetés, aratás, szüret, szilaj és félszilajpásztorkodás, fonás, szövés, fonó, ing, gatyá, pendely, szoknya, kötény, ünnepi viselet, böjtös nap, kenyérsütés, téli étrend, nyári étrend, fonó, tollfosztó, kukoricafosztó, vásár, körjáték, utánzó játék, eszközös játék, sport jellegű



játék, gyermekfolklor, népi játék, kávéház, kaszinó, „korzózás”, polgár, munkás, értelmiség, keresztelő

JAVASOLT TEVÉKENYSÉGEK

- Tanulmányi kirándulás néprajzi tematikájú kiállítás megtekintésével (például Szentendrei Szabadtéri Néprajzi Múzeum)
- A szűkebb és tágabb lakóhelyletmódja és a háztípusai történeti változásainak elemzése fényképek, korabeli leírások alapján
- A természeti körülmények, a rendelkezésre álló építési anyagok és a különböző háztípusok kialakulása közötti összefüggések ábrázolása térképen. Egy-egy tájegységhez kapcsolódó háztípus grafikus ábrázolása
- Az évszázaddal korábbi idők családon belüli, korosztályok és nemek szerinti munkamegosztás összehasonlítása a mai kor feladataival: heti munkaterv készítése saját, családon belüli feladatokkal, a munkaterv egy-egy kiválasztott elemének előadása
- Népi játékok élményszerű elsajátítása: sportjellegű, mozgásos játékok, párválasztó játékok megtanulása és eljátszása
- Audiovizuális és írott néprajzi forrásanyagokfeldolgozása grafikai szervezők segítségével
- A különböző jeles napokhoz, keresztény ünnepi szokásokhoz kapcsolódó témanap, tematikus hét vagy témahét szervezése, tablóképzéssel, kiválasztott ünnephez kapcsolódó szokások hagyományhú, dramatikus megjelenítésével
- A kalendáriumi szokásokhoz kapcsolódó szokásokról, tevékenységről előadás készítése pl. termés- (pl. **Lucabúza** ültetés), férj- (pl. András napi böjtölés), időjárásjóslás (pl. hagymakalendárium)
- Egyéni vagy csoportos munkában népi kalendárium készítése az ünnepekhez, jeles napokhoz, társas munkákhoz kapcsolódó szokások rövid képi és szöveges bemutatásával, felhasználva a digitális technológia lehetőségeit
- Képzelt élménybeszámoló készítése egy, a szűkebb vagy tágabb lakóhelyhez kapcsolódó hagyományos közösségi, ünnepi alkalomról
- A fonó, a kukoricafosztó vagy egyéb a társas munka szokásainak dramatikus feldolgozása a kapcsolódó játékok felelevenítésével, meséléssel, közös énekléssel
- Helyi vőfélyversek gyűjtése, gyermeklakodalmas eljátszása
- Vásári témanap, tematikus hét vagy témahét keretében portékák elkészítése, vásári kikiáltók megtanulása, a vásári forgatag megjelenítése, az alku eljátszása, vásári élmények megosztása az osztályközösségben.
- Vásári életképek bemutatása plakát vagy képregény készítésével
- Az emberi élet fordulóihoz kapcsolódó szokások néhány jellegzetességének összehasonlítása a mai korról irodalmi szemelvények alapján
- A szülőföld vagy egy választott táj jellegzetes népviseletének megismerése eredeti ruhadarabok, fotók vagy múzeumlátogatás segítségével.
- A hétköznapi viselet elemeinek összehasonlítása a gyerekek ruházatával képek alapján. A hasonlóságok és a különbségek megfogalmazása
- A hagyományos paraszti táplálkozás jellemzőinek és a gyerekek étkezési szokásainak



összevetése heti étrend készítésével.

- Gyermekmondókák gyűjtése
- Digitális archívumok segítségével régi képek gyűjtése, majd életképsorozatok összeállítása a városi életforma jellegzetességeiről a 19-20. század fordulóján pl. kávéház, piac, hivatal, színház
- A kor városi életformáját bemutató irodalmi szemelvények feldolgozása csoportmunkában

TÉMAKÖR: Örökségünk, hagyományaink, nagyjaink

ÓRASZÁM A SZÉKHELYINTÉZMÉNYBEN: 8 óra

ÓRASZÁM A TAGINTÉZMÉNYBEN: 8 óra

TANULÁSI EREDMÉNYEK

A témakör tanulása hozzájárul ahhoz, hogy a tanuló a nevelési-oktatási szakasz végére:

- önálló néprajzi gyűjtés segítségével, digitális archívumok tanulmányozása nyomán be tudja mutatni a néprajzi tájak jellemzőit;
- helyszínekhez kötött példákat tud mondani hazánk természeti értékeire, épített örökségekre;
- nyitottá válik a hazánkban élő nemzetiségek kultúrája iránt.

A témakör tanulása eredményeként a tanuló:

- meglátja az összefüggést a szülőföldhöz kötődés kialakulása és a lokális értékek megismerése között
- életkorának megfelelő önálló alkotás keretében megjeleníti a magyar tudomány és kultúra eredményeit, a hungarikumokat;
- tiszteletben tartja más kultúrák értékeit.

FEJLESZTÉSI FELADATOK ÉS ISMERETEK

- A nemzeti identitástudat erősítése
- A magyar népszokások, hagyományok, mint kulturális értékek megismertetése
- Az önálló ismeretszerzés támogatása
- Ismeretek megosztási készségének fejlesztése
- Véleményalkotás gyakorlatának erősítése
- Néprajzi tájak, tájegységek Magyarországon és a Kárpát-medencében
- Dunántúl, Felföld, Alföld, és a kapcsolódó határon túli területek néprajzi jellemzői
- Erdély és Moldva hon- és népismereti, néprajzi jellemzői
- A magyarság kulturális öröksége a határon túli területeken
- A hazánkban élő nemzetiségek kultúrája, hagyományai
- Természeti kincseink, az épített környezet értékei
- A magyar tudomány és kultúra eredményei és alkotói a nagyvilágban
- A hungarikumok



FOGALMAK

néprajzicsoport, nemzetiség, néprajzi táj, határainkon túl élő magyarok, szórvány, nemzeti összetartozás, haza, hazaszeretet, hungarikum, világörökség

JAVASOLT TEVÉKENYSÉGEK

- A határon túli magyarok lakta területek, illetve a magyar nyelvterület nagy néprajzi tájainak azonosítása térképen. A magyar nyelvterületen élő néprajzi csoportok (pl. palóc, matyó, kun, székely), nemzetiségek (pl. német, szlovák, szerb, horvát) megnevezése
- Egy-egy határon túli tájegység legfontosabb természeti kincseinek, épített örökségének, népszokásainak feldolgozása plakátkészítéssel csoportmunkában
- Képek gyűjtése a megismert tájakra jellemző viseletekről, népi építészetéről, népművészetéről, hagyományokról. Csoportonként tabló készítése egy választott táj kulturális jellemzőinek ábrázolásával
- Képekből montázs készítése a nagy tájegységek területén lévő, a világörökség részét képező, illetve a magyar szellemi kulturális örökség helyszínekről, nemzeti parkokról, hungarikumokról
- Gyűjtőmunkát követően egy-egy megismert helyi népszokás, népdal, népmese vagy monda dramatikus bemutatása
- Világhírű magyar művészek és tudósok bemutatása, lehetőség szerint prezentációk, digitális tartalmak segítségével
- A lakóhely nevezetes épületeinek, jeles szülötteinek történelmi korszakokhoz kötése, illusztrált történelmi időszalag készítése
- Digitális vagy papír alapú térkép készítése a természetvédelmi, tájvédelmi területek jelölésével, jellemző növény és állatvilágának rövid felsorolásával



Hit és erkölcsstan műveltségi terület

RÓMAI KATOLIKUS HITTAN

A tantárgy célkitűzéseit az Általános Katekétikai Direktórium (Budapest, 1980. SZIT) alapján terveztük meg, amely határozottan mutatja a hitoktatók feladatát. A Direktórium a következő gondolatokat hangsúlyozza:

„A keresztény életet minden életkorban és minden történelmi helyzetben Isten Igéjével világítsák meg” (D 20).

Mivel „a hitoktatás feladata, hogy segítse az embereket megvalósítani... az Istennel való közösséget, a keresztény örömhírt úgy kell előadnia, hogy nyilvánvalóvá váljék: általa kerül biztonságba az emberi élet legnagyobb értéke” (D 23). „Ezért a hitoktatásnak ápolnia kell és meg kell világítania az istenszeretet növekedését... és ennek az erénynek a megnyilvánulásait” (D 23). Tehát „nem elegendő, ha a hitoktatás csupán felébreszt valamilyen - jóllehet igaz - vallásos tapasztalatot: oda kell eljuttatnia az embert, hogy lassanként felfogja az isteni igazság teljességét” (D 24).

A tanévek anyagának összeállításában nem feledkeztünk meg arról, hogy „Krisztus vezeti el az embert az Atyához azzal, hogy elküldi a Szentlelket Isten népéhez.” Ezért tanításunkban mindig Krisztus áll a középpontban, hiszen „az Egyház alapja Őbenne van” és „Őbenne nyeri el minden a megújulását”. Krisztus által jutunk el az Atyához. De ez az „Atyához vezető út a Szentlélekben nyílik meg” (D 41).

Részleges célkitűzéseinket annak a zsinati tanításnak szellemében fogalmazzuk meg, amely hangsúlyozza, hogy összefüggéseket kell látnunk Isten és Krisztus misztériuma, valamint az emberi lét és az ember végső célja között, és eközben egyáltalában nem kell lekicsinyelnünk azokat a földi célokat, amelyeket egy-egy ember vagy közösség közvetlenül el akar érni Istentől kapott hivatása szerint.

A rendszeresség és folyamatosság didaktikai alapelvét követve és az életkori sajátosságokhoz igazodva egy-egy fejlődési szakasz követelményének megfelelően az alsó hat évfolyam tananyagát alapnak tekintve építkezünk.

A kisiskolás kor érzelmi-értelmi-akarati jellemzőit figyelembe véve a vallási ismereteket csupán alapozzuk, és megindítjuk a gyermeket a keresztény életgyakorlatban. Az oktatásban a gyermekek közvetlen környezetükben (család, rokonok, emberek, osztály és templomi közösség) szerzett tapasztalataira és a Világlátó (a sajátosan keresztény szemléletű környezet- és természetismeret) tantárgy ismereteire építünk.

A személyiségfejlődés következő szakaszában - figyelembe véve a közösségi élet felé fordulás, a szociális érzés és a tettekeszség tényezőinek megjelenését - a keresztény életgyakorlattal kapcsolatos problémák és megoldási lehetőségek ismeretkörét bővítjük és mélyítjük. Figyelembe vesszük, hogy ezek a gyermekek már képesek akarati életükben a jó és a rossz differenciáltabb szemléletére és ennek alapján gyakorlatuk formálására. Nevelésükben az önnevelés és a lelkiismeret-formálás feladatának fontosságát is hangsúlyozzuk.



A serdülőkorúak adottságait figyelembe véve e korosztály tagjainak korábbi ismereteit hatékonyan bővítjük, és hangsúlyozzuk az ifjúkorban tudatosan vállalt katolikus életszemlélet és gyakorlat fontosságát.

A tanterv követelményrendszere az elmélet és a keresztény élet összhangjának fontosságát hangsúlyozza. A tanulóktól elvárjuk, hogy minden életszakaszban - az életszakasz sajátosságainak megfelelően - szavakban és cselekedetekben tegyenek tanúságot Krisztus mellett.

A tanterv megvalósításhoz módszertani szempontból az Általános Direktórium útmutatásait ajánljuk segítségül:

A legfontosabb módszertani alapelv: „A jó emberi és keresztény kvalitások sokkal termékenyebbé teszik a katekézist, mint bármelyik módszer” (D 71).

A hitoktatónak „mindig az írott vagy hagyományozott kinyilatkoztatást és az egyházi tanítást kell szem előtt tartania. Ezen kívül, bármelyik részletről is legyen szó, a katekétának pontosan kell tudnia, hogy az éppen tárgyalt anyagnak hogyan áll középpontjában Krisztus misztériuma; hogyan tanít ebben a részletkérdésben az egyház,... hogyan ünnepli ezt a liturgiában, és hogyan valósítja meg hívei életének gyakorlatában” (D 45).

A „katekézis anyaga egészének Szentháromság-központúnak kell lennie” (D 41).

A katekézis történhet deduktív és induktív módszerrel: vagy az isteni világból indul ki, és eljut az emberig; vagy az emberi világból (bibliai események, liturgikus történések, az egyház és a mindennapi élet eseményei) indul ki, és eljut az isteni világhoz.

„Olyan pedagógiai módszert kell kiválasztani, amely megfelel a hitoktatásban részt vevők közösségi körülményeinek” (D 46).

„Minden emberi tanítás első követelménye,... hogy lehetővé tegye és felébressze a belső tevékenységet abban, akire irányul. A katekézissel tehát a hit belső aktusát kell felébreszteni” (D 75).

A modern pedagógiai eszközök és a tanítás-technológiai ismeretek nagy segítséget nyújtanak az ismeretek elsajátításához és mélyebb, tartósabb megszilárdításához. Egyben segítséget nyújtanak az alkalmazásnál is. Így használható a foglalkozásokon az audiovizuális eszközöknek széles skálája, a rajz, a kép-meditáció a dramatizálás megoldásaival együtt.

Az ellenőrzési és értékelési alapelvek megvalósításában a didaktika nyújtotta lehetőségekkel kell élnünk. Többek között a feladatlapos vizsgáldás különböző formáit is használhatjuk.

Értékelésünkben figyelembe kell vennünk, hogy csak a vallásismeret elsajátítása mérhető és értékelhető. A hitbeli fejlődés foka, mértéke, annak őszintesége a kegyelem kérdése és Isten ítéletére tartozik. Alapszabályunk, hogy értékelésünk mindig nevelő szándékú legyen.



Római katolikus hittan 1. évfolyam

Célok és feladatok

A foglalkozások segítsenek feldolgozni a gyermekek mindennapi tapasztalatait, élményeit. A fogalmi jellegű feldolgozást érzelmi megközelítéssel is ki kell egészítenünk.

Ismerkedjenek meg a gyermekek a történeti Jézus életének főbb eseményeivel. Ismerjék meg Jézus Krisztust mint az Atya küldöttét (kapcsolódva a karácsonyi és a húsvéti ünnepkörhöz).

Ismerjék meg a jézusi tanítás sarkalatos elemeit néhány evangéliumi példabeszéd tükrében.

Váljanak számukra ismerőssé, érthetővé a vallási jelek, főbb szimbólumok; ismerkedjenek az egyházi élet személyeivel, eseményeivel és kellékeivel.

Közös élmények, cselekvések kapcsán az osztályközösség tagjai erősödjenek összetartozásukban. Közös áhítatélmények révén váljanak képessé személyes imádságra; gyakorolják a közösségben végzett ima kötött, fegyelmezett formáit is. Jézus tanításának ismeretében tudatosan reflektáljanak személyes életük eseményeire, feladataira.

Az anyag feldolgozásánál alkalmazzuk: az érzelmileg motivált, személyes jellegű beszélgetéseket; megfigyelések végeztetését; értékelések és ítéletalkotások ütköztetését; a dramatizálást; az élményrajzokat; az énekes-mozgásos és zenés gyakorlatokat; a rendszerezés, összefoglalás és értékelés rejtvénytű és játékosan tesztelő feladatait; az áhítat perceit képelméletekkel s egyéb ihletett megoldásokkal.

A római katolikus hittan éves óraszám 1. évfolyamon 72 óra.

A témakörök és tevékenységek áttekintő táblázata a székhely és a tagintézményben:

Témakör	Óraszám		
	Témafeldolgozás	Összefoglalás ellenőrzés	Összes óraszám
Bevezetés – Isten gyermekei vagyunk	3	0	3
Világunk, embertársaink	14	2	16
Isten Fia emberré lett	13	2	15
Isten Fia köztünk élt	20	2	22
Isten népe	6	2	8
Az egyházi év ünnepeihez kapcsolódó aktuális foglalkozások	3	0	3
Év végi ismétlés, összefoglalás	5	0	5
Összes óraszám:	64	8	72
Összes óraszám:	72		



Alapkövetelmények

Legyen a gyermeknek élményszerű fogalma Istenről mint gondviselő Atyáról, s ezt tudja is kifejezésre juttatni a maga értelmi-érzelmi szintjén. Ismerje és tudja elmondani Jézus életének főbb eseményeit kisebb segítséggel. Válgék tudatossá a gyermekben, hogy Jézus az Atya küldötte. Ismerje a karácsony, húsvét, pünkösöd ünnepeinek tartalmát. Ismerje és értse a legelemibb vallási jeleket, szimbólumokat. Ismerje és szeresse az egyházat mint Isten népét, a Jézus Krisztusban hívők nagy családját, amelynek látható feje a római pápa. Ismerje a templom főbb liturgikus tárgyait, s tudjon a templomban megfelelő módon viselkedni, illetve a közös liturgiában részt venni. Tudja az alapvető imádságokat, az egyszerűbb egyházi énekeket.

Ellenőrzése, értékelés, minősítés

Kérdésfeltevéssel, beszélgetéssel ellenőrizzük, hogy az órán elmondottakat mennyire értették meg, illetve tették magukévá a gyermekek. Rendszeresen ellenőrizzük a tanulók füzetében végzett tanulói tevékenységet. A helyes válaszokat, jó meglátásokat dicséretben részesítjük: ez serkenti a gyermekeket igyekezetükben. A hibás feleletet azonnal javítjuk, de sohasem elmarasztaló módon, hanem nagy szeretettel, tapintattal. Az értékelés változatos módon történik: szóbeli dicséret, jó pont, a jutalmazás különböző formái: szentkép, csillag, szív nyomda, elismerő kézfogás stb. Első osztályban nincs osztályzás, a „megfelelt”, „jól megfelelt” minősítést alkalmazzuk.



Római katolikus hittan 2. évfolyam

Célok és feladatok

A gyermekeknek meg kell ismerniük az őket hívó Jézus életének és tanításának főbb mozzanatait az evangéliumok alapján. Meg kell tanulniuk a Miatyánkot, az Üdvözlégyet, a Hiszekegyet (elemeiben), a szentmise főbb részeit, és ismerniük kell a keresztség szentségét. Segíteni kell a gyermeket annak felismerésében, hogy Jézus az ő barátja, aki hívja, szereti és tanítja őt. Készséggé kell tenni a gyermeket a Jézussal való szentségi találkozásra.

A római katolikus hittan éves óraszámja 2. évfolyamon 72 óra.

A témakörök és tevékenységek áttekintő táblázata a székhely és a tagintézményben:

Témakör	Óraszám		
	Témafeldolgozás	Összefoglalás ellenőrzés	Összes óraszám
Jézus hív			
Jézus követésre hív	6	2	8
Jézus öröme hív	6	2	8
Jézus a mennyei Atyához hív	6	2	8
Jézus testvérként hív	6	2	8
Jézus példájával hív	6	2	8
Jézus közösségbe hív	5	2	7
Jézus tanúságtételre hív	5	2	7
Liturgikus évhez kapcsolódó foglalkozások	5	0	5
Az egyházi év ünnepeihez kapcsolódó aktuális foglalkozások	8	0	8
<i>Év végi ismétlés, összefoglalás</i>	5	0	5
Összes óraszám:	58	14	72
Összes óraszám:	72		

Alapkövetelmények

Ismerje a tanuló Jézus nyilvános működésének főbb eseményeit. Tudjon elmondani egy-egy evangéliumi történetet. Ismerje Jézus megváltói szerepét, tevékenységét. Ismerje a keresztség szentségét. Ismerje a szentmise fő részeit.

Ellenőrzése, értékelés, minősítés

Folyamatosan számon kérjük az órán hallott és feldolgozott evangéliumi történetet vagy tanítást. Kérdésekkel, beszélgetéssel ellenőrizzük, mennyire értették meg, illetve sajátították el tanulóink Jézus tanítását. Értékelésünket dicsérettel, jutalmazással és osztályzattal fejezzük ki. A helytelen vagy pontatlan feleletet javítjuk, pontosítjuk.



Római katolikus hittan 3. évfolyam

Célok és feladatok

A gyermeknek ismernie kell Jézus életét, legfontosabb tanításait, el kell sajátítania a bűnbánat szentségével, illetve az oltáriszentséggel kapcsolatos tudnivalókat; tudnia kell a tízparancsolatot és Jézus új parancsolatát. – Harmadikos korban a gyerekek számára feltétlenül biztosítani kell az Újszövetségi Szentírás használatát, és az órákon mintegy bele kell nőniük a Szentírás rendszeres olvasásába.

A gyermeket hozzá kell segíteni ahhoz a felismeréshez, hogy a Jézust követő ember válasza Isten szeretetére a Krisztus tanítása szerinti élet és a vele való találkozás az eukharishtiában. A gyermek tárgyi tudásának építésével egy időben lelki fejlődését is segítenünk kell, hogy a harmadik év végére minél felkészültebbé válhasson az eukharisztia tudatos vételére. Imaéletének formálásában arra kell törekednünk, hogy a saját korának megfelelő szinten értse és érezze az ima fontosságát. Segítenünk kell őt abban, hogy szintjének megfelelő tudatossággal válaszoljon Jézus szeretetére, törekedjen a jóra.

A római katolikus hittan éves óraszama 3. évfolyamon 72 óra.

A témakörök és tevékenységek áttekintő táblázata a székhely és a tagintézményben:

Témakör	Óraszám		
	Témafeldolgozás	Összefoglalás ellenőrzés	Összes óraszám
Találkozás Jézussal			
A találkozás – öröm	6	2	8
A találkozás – változás	6	2	8
A találkozás – kapcsolat	6	2	8
A találkozás – növekedés a bölcsességben	6	2	8
A találkozás – szeretetből vállalt áldozat	6	2	8
A találkozás – megváltás	6	2	8
A találkozás – élet	6	2	8
A találkozás – küldetés	6	2	8
Az egyházi év ünnepeihez kapcsolódó aktuális foglalkozások	3	0	3
Év végi ismétlés, összefoglalás	5	0	5
Összes óraszám:	56	16	72
Összes óraszám:	72		



Alapkövetelmények

Ismerje a tanuló Jézus életének legfontosabb eseményeit és tanítását. Sajátítsa el a bűnbocsánat szentségével és az oltáriszentséggel kapcsolatos tudnivalókat. Tudja fejből a tízparancsolatot. Ismerje a négy evangélium szerzőjét, az evangéliumok sorrendjét. Tudjon fejből idézni legalább 20 evangéliumi részből egy-egy verset. Ismerje Jézus új parancsát.

Ellenőrzés, értékelés, minősítés

Kérdésekkel és megbeszéléssel ellenőrizzük, mennyire értették meg, illetve tették magukévá az órán elhangzott tanítást. A füzetvezetést, házi feladatokat is rendszeresen ellenőrizzük.

A helyes válaszokat, az órai aktivitást, jó meglátásokat dicséretben részesítjük, jutalmazzuk.

A hibát szeretettel és nagy tapintattal javítjuk.

Az értékelés változatos módon történik: szóbeli feleletek, rajzok, memoriterek, szorgalmi feladatok jutalmazása, illetve osztályzattal történő minősítése.

Az elsőáldozáshoz szükséges vizsgakérdéseket a tanév során folyamatosan magyarázzuk, tanítjuk, megtanulásukat ellenőrizzük.



Római katolikus 4. évfolyam

Célok és feladatok

A gyermekek ismerjék meg az ószövetségi elbeszéléseket, azok erkölcsi üzenetét, valamint a belőlük sugárzó végtelen isteni szeretetet. Törekednünk kell arra is, hogy a tanulók észrevegyék az elbeszélések Újszövetségre mutató jellegét. – Nem szabad azonban elfelejtenünk, hogy ebben az életkori szakaszban a gyermekek még nem rendelkeznek történeti ismeretekkel, nem képesek történelmi távlatban gondolkodni. Jóllehet a történetek bizonyos időrendiségben követik egymást, nem célunk az üdvtörténeti sorrendiség bemutatása.

Alapcélkitűzésünk az, hogy megragadjuk a gyermekek bizalommal teli érdeklődését, és azt Isten szeretetére irányítsuk. Tudatosítsuk bennük, hogy miként az ószövetségi ember élete, az ő életük is Isten kezében van. Segítsük őket abban, hogy mindennapi életükben bizalommal hagyatkozzanak a mennyei Atya gondviselő jóságára. Alakítsuk ki bennük a készséget, hogy figyeljenek a népét féltő szeretettel vezető és minden problémájára választ adó Úr szavára.

A római katolikus hittan éves óraszám 4. évfolyamon 72 óra.

A témakörök és tevékenységek áttekintő táblázata a székhely és a tagintézményben:

Témakör	Óraszám		
	Témafeldolgozás	Összefoglalás ellenőrzés	Összes óraszám
Népem vagytok – mondja az Úr			
Nagy néppé teszlek – mondja az Úr	8	2	10
Kimentí népét az Úr	8	2	10
Vezeti népét az Úr	8	2	10
Népének oltalma és menedéke az Úr	8	2	10
Mindvégig szereti népét az Úr	12	2	14
Liturgikus évhez kapcsolódó foglalkozások	5	0	5
Az egyházi év ünnepeihez kapcsolódó aktuális foglalkozások	8	0	8
Év végi ismétlés, összefoglalás	5	0	5
Összes óraszám:	62	10	72
Összes óraszám:	72		

Alapkövetelmények

Tudják elmesélni a hallott ószövetségi történeteket. Tudják az olvasmányok végén szereplő szentírási idézeteket könyv nélkül. Ismerjék az erény és a bűn fogalmát, a három isteni erényt, azok jelentőségét az ember életében. Ismerjék meg a legfőbb erényeket az ószövetségi történetek kapcsán. Tudják a négy sarkalatos erényt. Ismerjék a főbűnöket, illetve az ezekkel



ellentétes erényeket. Ismerjék az ószövetség népének Isten által kiválasztott kiemelkedő személyeit. Tudják hitünk fő igazságait.

Ellenőrzés, értékelés, minősítés

Az olvasmányok végén szereplő szentírási idézeteket minden órán számon kérjük. A könyv nélkül tudott szentírási részletet, a bibliai történet értelmes és értelmezett elmondását osztályzattal minősítjük.

A tanórai beszélgetések során fény derül arra, mi nem világos a tanulók számára, mi érdekli őket különösképpen a hallott bibliai történetek kapcsán. Így ellenőrizhetjük tudásuk helyességét és hitbeli fejlődésüket.

Római katolikus hittan 5. évfolyam

Célok és feladatok

A tanulóknak elmélyítjük a liturgikus cselekmények, helyek, idők, ünnepek és kellékek jelképrendszerének ismeretét, valamint életkori sajátosságaiknak megfelelően bevezetjük őket a szentmise és a szentségek teológiájába.

Az elméleti megalapozással segítjük a tanulókat, hogy figyelmesen, odaadóan és értő módon vegyenek részt az egyház liturgikus életében.

A római katolikus hittan éves óraszám 5. évfolyamon 72 óra.

A témakörök és tevékenységek áttekintő táblázata a székhely és a tagintézményben:

Témakör	Óraszám		
	Témafeldolgozás	Összefoglalás ellenőrzés	Összes óraszám
Az élet Isten népének közösségében			
Isten népe ünnepel	12	2	14
A húsvéti misztérium ünneplése	12	2	14
Az ünneplés helye, ideje és kellékei	10	2	12
Ünnepeink	10	2	12
A szentségek és szentelmények liturgiája	10	2	12
Az egyházi év ünnepeihez kapcsolódó aktuális foglalkozások	3	0	3
Év végi ismétlés, összefoglalás	5	0	5
Összes óraszám:	62	10	72
Összes óraszám:	72		

Alapkövetelmények

A tanuló tudjon tájékozódni, adott részeket ügyesen megkeresni a Szentírásban. Ismerje az egyházi év fogalmát, a szentmise teológiáját alap szinten és liturgiáját, a hét szentség és a



szentelmények liturgiáját. Tudja, mit, mikor, hogyan és miért ünneplünk az egyházban. Ismerje a liturgikus cselekmények, helyek, idők, kellékek, színek jelképrendszerét.

Ellenőrzés, értékelés, minősítés

Az ellenőrzés, értékelés a tantervi követelmények teljesítésére irányul, független a tanuló személyes meggyőződésétől, vallási elkötelezettségétől. Szóbeli feleletek és írásbeli dolgozatok formájában ellenőrizzük az elsajátított tudásanyagot. Tanegységenként témazáró dolgozatot íratunk. Értékeljük a tanulók órai aktivitását, házi és szorgalmi feladatait, fűzetvezetését. A hittan tantárgyból is 5 osztályzattal minősítjük a tanulók tudását.

Római katolikus hittan 6. évfolyam

Célok és feladatok

Segítjük a tanulót abban, hogy sokrétű és korszerű ismereteket szerezzen az egyház alapításáról, lényegéről, életéről, szervezeteiről és céljáról.

Felébresztjük a tanulóban az egyházi közösséghez tartozás vágyát, és felébresztjük felelősségérzetét is, amely később elvezetheti őt ahhoz a döntéshez, amelyben az egyház tudatos elfogadjává és az egyházi közösség tevékeny tagjává válik.

A római katolikus hittan éves óraszámja 6. évfolyamon 72 óra.

A témakörök és tevékenységek áttekintő táblázata a székhely és a tagintézményben:

Témakör	Óraszám		
	Témafeldolgozás	Összefoglalás ellenőrzés	Összes óraszám
Egyházunk			
A természetes közösségtől az egyházig	14	2	16
Az egyház gyökerei	14	2	16
Az egyház születése	14	2	16
Az egyház az evangélium útján	14	2	16
Az egyházi év ünnepeihez kapcsolódó aktuális foglalkozások	3	0	3
Év végi ismétlés, összefoglalás	5	0	5
Összes óraszám:	64	8	72
Összes óraszám:	72		

Alapkövetelmények

Tudja megkülönböztetni a katolikus egyházra vonatkozó fogalmakat a többi vallás fogalmaitól. Ismerje az egyház alapításának körülményeit, az egyház lényegét, célját, szervezeti felépítését. Legyen tisztában az egyház üdvösségszerző küldetésével, ismerje, hogyan valósította és valósítja meg ezt a történelem különböző korszakaiban és napjainkban.



Ellenőrzés, értékelés, minősítés

Az ellenőrzés, értékelés a tantervi követelmények teljesítésére irányul, független a tanuló személyes meggyőződésétől, vallási elkötelezettségétől. Szóbeli feleletek és írásbeli dolgozatok formájában ellenőrizzük az elsajátított tudásanyagot. Tanegységenként témazáró dolgozatot íratunk. Értékeljük a tanulók órai aktivitását, házi és szorgalmi feladatait, fűzetvezetését. A hittan tantárgyból is 5 osztályzattal minősítjük a tanulók tudását.



Római katolikus hittan 7-8. évfolyam

Célok és feladatok

A tanuló életkorának megfelelően (nem elvont fejtegetésekkel, hanem bibliai szemelvények segítségével) bemutatjuk, hogy a Krisztus előtti zsidóság történelme az egyetemes emberi üdvtörténet ószövetségi szakasza, amelynek folyamán Izrael fiai megtapasztalták a Messiás eljövételét ígérő Isten jelenlétét, működését, és megpróbálták „megrajzolni” titokzatos Istenük arcát.

Segítjük a tanulót annak tudatosításában, hogy az ő kicsiny történelmében is jelen van a messiási kor boldogságát ígérő és előkészítő Isten.

A bibliai szemelvények tükrében bemutatjuk, hogy az üdvtörténet újszövetségi szakaszának kezdetét (és az egész üdvtörténet középpontját) Jézus Krisztus élete, tanítása, kereszthalála, feltámadása és egyházának születése alkotja.

A szemelvények megfelelő alkalmazásával segítjük a tanulót abban, hogy bátran nyíljon meg a Messiásnak és Isten hatalmas Fiának bizonyuló Jézus Krisztus felé, aki titokzatos módon jelen van életében. A római katolikus hittan éves óraszama 7. és 8. évfolyamon 72- 72 óra.

7. évfolyam

A témakörök és tevékenységek áttekintő táblázata a székhely és a tagintézményben:

Témakör	Óraszám		
	Témafeldolgozás	Összefoglalás ellenőrzés	Összes óraszám
Bevezetés – Az üdvtörténet ószövetségi szakasza	3	0	3
Az üdvtörténet színtere és főszereplője	11	2	13
Istenélmények Ábrahámától Mózesig	9	2	11
Isten megtapasztalása Józsuétól Salamonig	5	1	6
Istenélmények a próféták aranykorában	14	2	16
A perzsa kor emberének tapasztalata az üdvösséget munkáló Istenről	7	2	9
Vallási tapasztalat a hellén korban	5	1	6
Az egyházi év ünnepeihez kapcsolódó aktuális foglalkozások	3	0	3
Év végi ismétlés, összefoglalás	5	0	5
Összes óraszám:	62	10	72
Összes óraszám:	72		



8. évfolyam

A témakörök és tevékenységek áttekintő táblázata a székhely és a tagintézményben:

Témakör	Óraszám		
	Témafeldolgozás	Összefoglalás ellenőrzés	Összes óraszám
Bevezetés – Az üdvtörténet újszövetségi szakaszának kezdete	2	0	2
A Jézus Krisztus születésének és rejtett életének időszaka	7	2	9
Jézus Krisztus személye, küldetése és tanítása Isten országáról	8	2	10
Jézus Krisztus közösséget teremtő tevékenysége	8	2	10
Jézus Krisztus csodái mint Isten országának jelei	8	2	10
Jézus Krisztus megváltó szenvedése, halála és feltámadása	10	2	12
Az egyház születése és kibontakozása Kr. u. 30/33-tól 100-ig	9	2	11
Az egyházi év ünnepeihez kapcsolódó aktuális foglalkozások	3	0	3
Év végi ismétlés, összefoglalás	5	0	5
Összes óraszám:	60	12	72
Összes óraszám:	72		

A továbbhaladás feltételei

Ismerje meg a tanuló az Ószövetség legfontosabb, hitünket meghatározó és érintő részeit, tudatosítsa, hogy e könyvekben a választott népnek az az élménye, hogy az üdvösséget ígérő Isten nem hagyja magára népét, vallási drámákban, sajátos műfajokban és jelképekben fogalmazódik meg. Sajátítsa el a bibliai exegézis alapelemeit, és a mondanivalót tudja saját korára, önmagára, Isten közöttünk végbevitt üdvözítő tevékenységére alkalmazni.

Ismerje meg a tanuló az újszövetségi könyveket: az evangéliumokat, az Apostolok Cselekedeteit és a leveleket. Tudatosítsa, hogy a sajátos műfajokban és ígéhirdetői céllal megfogalmazott újszövetségi vallási drámák arról tanúskodnak, hogy Jézus követői élményszerűen meggyőződtek arról: mesterük a megígért Messiás, s az ember üdvössége érdekében valóban legyőzte a halált, s tanításában, Igéjében, az egyház által közvetített tanításában és az Eucharisziában jelen van.



A tanulók értékelésének formái

Szóbeli feleletek

- összefüggő felelet (tartalom, összefüggések, a szaknyelv megfelelő használata);
- rövid beszámoló az egyénileg vagy csoportmunkában végzett gyűjtőmunka tapasztalatairól, azok magyarázata;
- kiselőadás az olvasottakról stb.;
- vita, érvelés.

Írásbeli munka

- témazáró dolgozatok, rövid írásbeli feleletek;
- önálló fogalmazás írása;
- házi dolgozatok;
- füzet vezetése;
- projektmunka közkinccsé tétele tabló, esszé formájában.

Az értékelés előre megadott szempontok alapján, pontosan meghatározott, a tanulók által ismert követelmények alapján történik.



Természettudomány és földrajz műveltségi terület

KÖRNYEZETISMERET

A környezetismeret tantárgy a Természettudomány és földrajz tanulási terület bevezető tantárgya, mely az alsó tagozat 3–4. évfolyamán jelenik meg.

A tantárgy épít az 1–2. osztályos olvasás, valamint a technológia és a matematika tantárgy keretein belül történő fejlesztésre.

A tantárgy legfontosabb célja, hogy a gyermekek életkori sajátosságaira, kognitív fejlődésére, valamint kíváncsiságára építve képessé tegye őket szűkebb és tágabb környezetük, valamint saját testük megismerésére, a változások megértésére, alapvető ok-okozati összefüggések meglátására.

A tanulók a természettudományos ismeretszerzés és -feldolgozás módszereire épülő tevékenységek révén, cselekvő úton szereznek tapasztalatokat, aktívan vesznek részt a fejlesztés folyamatában. A megismerési módszerek (megfigyelés, leírás, összehasonlítás, csoportosítás, mérés és kísérlet) elsajátításán és alkalmazásán keresztül fejlődnek azon alapvető képességeik (megfigyelő, leíró, azonosító, megkülönböztető képesség, mérési technika, kísérletezéshez szükséges képességek), melyek a természettudományos megismeréshez szükségesek, valamint kialakulnak az ezekhez nélkülözhetetlen alapvető szokásaik is.

Kiemelt jelentőségű, hogy a gyermekek saját tapasztalataikon keresztül olyan természettudományos tapasztalatok birtokába jussanak, melyek segítik eligazodásukat az őket körülvevő természeti, társadalmi és gazdasági környezetben, valamint képessé teszi őket arra, hogy környezetükkel harmonikusan együtt éljenek. A tantárgy tanulása során tehát erősíthető a környezet iránti érdeklődés, felelősségvállalás.

Alapvető fontossággal jelenik meg a tantárgy céljai között az egészség megőrzése és az egészséges életvitel összetevői közötti összefüggés felismerése, az egészséges életmód szokásainak alakítása, valamint az egészséget károsító hatások tudatos kerülésére való nevelés.

A tantárgy céljaiból következik, hogy szükségszerűen szervesen kötődik a hétköznapi élethez, s így erősen gyakorlatorientált. Nem ismereteket tanít meg a gyermekek számára, hanem a gyermekek saját tevékenységeinek tapasztalatai által készíti elő a fogalomalkotást.

A tevékenységek végzése során szerzett élmények biztosítják a megismerés és felfedezés örömet, ezáltal hozzájárulnak ahhoz, hogy folyamatos legyen a tanulók motivációja arra, hogy a természettudományok és a földrajz tárgykörébe tartozó problémákat minél mélyebben megismerhessék, megérthessék.

Eközben a tanulók a mindenki által elérhető és alkalmazható természettudományos műveltség alapjainak birtokába jutnak.



A környezetismeret tantárgy a Nemzeti alaptantervben rögzített kulcskompetenciákat az alábbi módon fejleszti:

A tanulás kompetenciái: A megfigyelések algoritmusának követésével, összehasonlítások, csoportosítások végzésével, valamint a mérés és a kísérletezés algoritmusának megvalósításával a tanuló aktív tanulási utat jár be, eközben fejlődnek megismerési képességei. Vizsgálatainak eredményeit összeveti hipotéziseivel, ezzel fejlődik problémamegoldó, valamint mérlegelő gondolkodása. Tanulási stratégiákat használ fel: tapasztalatai rögzítéséhez egyszerű ábrákat, grafikus szervezőket használ, készít.

A kommunikációs kompetenciák: A tanuló a megismerő tevékenységek során tapasztalatait lejegyzí vagy szóban megfogalmazza, így fejlődik azon készsége, hogy érthetően és pontosan fejezze ki gondolatait. Eközben törekszik a természettudományos szaknyelv pontos használatára. A vizsgálatok végzésekor információkat gyűjt, rendszerez. A megfigyelés, összehasonlítás, csoportosítás, mérés és kísérletezés során fejlődik a szöveges módon, a táblázattal és a grafikonokkal megadott információk megértésének képessége.

A digitális kompetenciák: A környezetismeret tanulása során a tanuló kiegészítő információkat gyűjt digitális forrásokból, illetve tapasztalati úton szerzett ismeretei rögzítésére online feladatokat, alkalmazásokat használ.

A matematikai, gondolkodási kompetenciák: Az ismeretszerző módszerek elsajátítása közben fejlődik a tanuló problémamegoldó gondolkodása. A vizsgálatok, kísérletek végzése ösztönzi őt, hogy kérdéseket tegyen fel, ok-okozati összefüggésekre jöjjön rá, következtetéseket vonjon le. Mivel a képességfejlesztés az egyes témák komplex feldolgozása közben valósul meg, fejlődik rendszerszemlélete. Kezdeti perceptuális tanulása mellett képessé válik a verbális tanulásra.

A személyes és társas kapcsolati kompetenciák: A környezetismeret tanulása cselekvő tapasztalatszerzésre épül, melynek során a tanuló csoporttagként, társaival együtt végzi tevékenységét. A gyakorlati feladatok végzésekor döntéseket hoz, időbeosztást készít.

A kreativitás, a kreatív alkotás, önkifejezés és kulturális tudatosság kompetenciái: A környezetismeret tanulása során a tanuló megismeri hazánk kulturális örökségének egyes elemeit.

Munkavállalói, innovációs és vállalkozói kompetenciák: A környezetismeret tanulása során végzett tevékenységekkel a tanuló képessé válik arra, hogy társaival együttműködjön. Megtanul a csoporton belül különböző szerepekben feladatot végezni és munkájáért felelősséget vállalni.



Környezetismeret 3–4. évfolyam

A kisiskolás korú gyerekek többnyire érdeklődéssel fordulnak az élő és élettelen környezet felé. Erre az érdeklődésre alapozva kell biztosítani számukra a megismerés, felfedezés örömét, így formálhatjuk a gyerekek természethez való viszonyát, a természetről való gondolkodását.

A környezetismeret tanításának legfontosabb célja a 3–4. évfolyamon azoknak a képességeknek a fejlesztése, valamint azoknak a szokásoknak az alakítása, melyek szűkebb és tágabb környezetük megismeréséhez és a felsőbb évfolyamokon a természettudományos tárgyak tanulásához szükségesek.

Az életkorból és a fejlesztési feladatokból következően biztosítani kell, hogy a tanulók cselekvő tapasztalatszerzés útján elemi szinten sajátítsák el a természettudományos ismeretszerzés alapvető módszereit, nem pedig biológiai, földrajzi, kémiai, fizikai ismeretek tanítására van szükség. A tanulási folyamat során az ismeretszerző módszerek elsajátításán keresztül a megismerési képességek fejlesztése a fő cél, az ismeretanyag pedig a célok elérését szolgáló eszköz.

A megfigyelés, leírás, összehasonlítás, csoportosítás, mérés, valamint a kísérletezés módszereit gyakorolva fejlődik a tanulók megfigyelő, leíró, azonosító, megkülönböztető képessége, mérési technikája, valamint a kísérletezéshez szükséges képességeik.

A megértéshez, fogalomalkotáshoz szükség van a célzott és folyamatos megfigyelésre. Fontos kiemelni, hogy a pusztán érzékelés nem azonos a megfigyeléssel. A megfigyelés során az érzékelt jelenség lényeges jellemzőit kell kiemelni a lényegtelenek közül.

A tanulók a leírás alkalmazásával szóban, rajzban, írásban rögzítik tapasztalataikat.

Az összehasonlítás vezet el a lényeges jegyek kiemelésén túl az összefüggések meglátásához, az ugyanabba a fogalmi csoportba tartozó jellemzők megismeréséhez. Ha a tanulók felismerik az azonos és különböző tulajdonságokat, képessé válnak a megfigyelt jellemzők rendezésére, csoportosítására.

Fontos az alapvető mennyiségi tulajdonságok megismerése, mérésük megbízható szinten történő elsajátítása, mert a mérés módszerét mindegyik természettudományos tantárgy alkalmazza.

Egyszerű kísérletek végzésével készítjük elő a későbbi természettudományos kísérletezést, mely a legmagasabb szintű természettudományos megismerési módszer.

Az ismeretszerző módszerek alkalmazása közben, tapasztalati úton kezdődik el a fogalmak kialakításának folyamata, de ez nem zárul le a 4. évfolyam végén, ekkorra még nem alakulnak ki kész fogalmak.

A környezetismeret tantárgy tanítása a 3. évfolyamon kezdődik, és az olvasás, valamint a technológia tantárgyak kereteiben, az 1–2. évfolyamon megvalósult fejlesztésekre és



tevékenységekre épül. A mérések metodikájának megtanítása a matematika tantárgyra, 2. osztályra helyeződik át.

Az összehasonlítás, csoportosítás, rendezés, mérés a matematikai készségfejlesztést is segíti, a leírás módszerével fejleszthetők a kommunikációs képességek is. A környezetismeret-órán végzett tevékenységek többsége társak közötti kooperációt igényel.

A 3–4. évfolyamon a környezetismeret tantárgy óraszámja:

- székhelyintézményben 72 óra
- tagintézményben 72 óra

A témakörök és tevékenységek áttekintő táblázata a székhely és a tagintézményben:

Témakör	Óraszám		
	3. évfolyam	4. évfolyam	Összes óraszám
Megfigyelés, mérés 1., 2.	6	6	12
Az élettelen környezet kölcsönhatásai 1., 2.	6	2	8
Tájékozódás az időben 3.	5	2	7
Tájékozódás a térben 4.	5	4	9
Hazánk, Magyarország 3., 4.	0	6	6
Életközösségek lakóhelyünk környezetében 5.	11	13	24
Testünk, egészségünk 5.	3	3	6
Összes óraszám:	36	36	72
Összes óraszám:	72		

TÉMAKÖR: Megfigyelés, mérés

ÓRASZÁM A SZÉKHELYINTÉZMÉNYBEN: 12 óra

ÓRASZÁM A TAGINTÉZMÉNYBEN: 12 óra

A témakör feldolgozását a fejlesztési szakasz elejére javasolt tenni, hiszen az 1–2. évfolyamon a megfigyelés, összehasonlítás, csoportosítás és mérés módszereinek alkalmazása más tantárgyak keretében valósult meg. A témakör az eddigi tapasztalatok rendszerezése és bővítése közben a megismerési módszerek gyakorlásán keresztül a természettudományos megismerési képességek fejlesztését célozatosan teszi lehetővé. A további témakörök megkívánják ezen módszerek alkalmazását. Az ismeretszerző módszerek végzése közben a tanulók tapasztalati úton szereznek ismereteket, de a fogalomalkotás nem zárul le, így nem alakulnak ki kész fogalmak, csupán azok tapasztalati előkészítése történik.



TANULÁSI EREDMÉNYEK

A témakör tanulása hozzájárul ahhoz, hogy a tanuló a nevelési-oktatási szakasz végére:

- felismeri az élőlényeken, élettelen anyagokon az érzékelhető és mérhető tulajdonságokat;
- felismeri, megnevezi és megfigyeli az életfeltételeket, életjelenségeket;
- adott szempontok alapján algoritmus szerint élettelen anyagokon és élőlényeken megfigyeléseket végez;
- adott szempontok alapján élettelen anyagokat és élőlényeket összehasonlít, csoportosít;
- időjárási megfigyeléseket tesz, méréseket végez;
- megfigyeléseinek, összehasonlításainak és csoportosításainak tapasztalatait szóban, rajzban, írásban rögzíti, megfogalmazza;
- figyelemmel kísér rövidebb-hosszabb ideig tartó folyamatokat;
- növényt ültet és gondoz, megfigyeli a fejlődését, tapasztalatait rajzos formában rögzíti;
- méréshez megválasztja az alkalmi vagy szabvány mérőeszközt, mértékegységeket;
- algoritmus szerint, előzetes viszonyítás, majd becslés után méréseket végez, becslt és mért eredményeit összehasonlítja;
- az adott alkalmi vagy szabvány mérőeszközt megfelelően használja;
- a méréseket és azok tapasztalatait a mindennapi életben alkalmazza.

A témakör tanulása eredményeként a tanuló:

- azonosítja az anyagok halmazállapotát, megnevezi és összehasonlítja azok alapvető jellemzőit;
- felismeri, megnevezi és megfigyeli egy konkrét növény választott részeit, algoritmus alapján a részek tulajdonságait. Megfogalmazza, mi a növényi részek szerepe a növény életében;
- megnevezi az időjárás fő elemeit;
- felismeri, megnevezi és megfigyeli egy konkrét állat választott részeit, algoritmus alapján a részek tulajdonságait. Megfogalmazza, mi a megismert rész szerepe az állat életében;
- felismeri az élettelen anyagokon és az élőlényeken a mérhető tulajdonságokat.

FEJLESZTÉSI FELADATOK ÉS ISMERETEK

- Megfigyelőképesség fejlesztése
- Leíró képesség fejlesztése
- Azonosító-megkülönböztető képesség fejlesztése
- Rendszerező képesség fejlesztése
- Analizáló-szintetizáló képesség fejlesztése
- Mérési technika fejlesztése
- Ok-okozati összefüggések feltárása tanítói segítséggel
- A közvetlen környezet élettelen anyagai, környezeti tényezői (levegő, víz, talaj), élőlényei
- Az élettelen anyagok jellemző érzékelhető tulajdonságai (szín, alak, nagyság, felületi minőség, összenyomhatóság, tömeg, hőmérséklet, íz, szag, hang)
- Az élettelen környezeti tényezők jellemző érzékelhető tulajdonságai (szín, alak, nagyság, felületi minőség, összenyomhatóság, tömeg, hőmérséklet, íz, szag, hang)



- A növény részeinek felismerése, megnevezése: gyökérzet, szár, levél, virág, termés
- Az élőlények és részeik jellemző érzékelhető tulajdonságai (szín, alak, nagyság, felületi minőség, összenyomhatóság, tömeg, hőmérséklet, íz, szag, hang)
- A megfigyelt növényi részek szerepe a növény életében
- A közvetlen környezetben élő növények és állatok megfigyelése, összehasonlítása. Megfigyelt jellemzőik alapján a növények és állatok szétválogatása, csoportokba rendezése
- Az állatok testrészeinek felismerése, azok szerepe az állatok mozgásában, táplálkozásában, életmódjában
- Az élettelen anyagok és élőlények azonos és különböző tulajdonságai, csoportosításuk szempontjai (például tárgyak: anyaguk, halmazállapotuk, felhasználásuk; növények: lágyszárú – fás szárú, élőhely; állatok: emlősök – madarak – halak – rovarok – kétéltűek – hüllők; életmód: ragadozók – növényevők – mindenevők; élőhely: háziállatok – vadon élő állatok)
- Mérési módszerek, a hőmérséklet, a hosszúság, az űrtartalom, a tömeg és az idő mérésére használt alkalmi (önkéntesen választott, természetes, régi korokban használt) és szabvány mérőeszközök, mértékegységek és használatuk
- A közvetlen környezet élettelen környezeti tényezőinek, tárgyainak, élőlényeinek (növények, állatok, ember: saját test, társak, felnőttek) mérhető tulajdonságai (hosszúság, tömeg, űrtartalom, hőmérséklet, idő), mérésük
- Mennyiségek viszonyítása, becslése és mérése, választott alkalmi és szabvány egységekkel
- Hétköznapi tapasztalatok a szabvány mértékegységek nagyságáról

FOGALMAK

élő, élettelen, növény, állat, ember, érzékszerv, érzékeléstípus, érzékelhető tulajdonság, halmazállapot, mérés, mérőeszköz, mérőszám, mértékegység, hosszúság, űrtartalom, tömeg, idő

JAVASOLT TEVÉKENYSÉGEK

- Az élettelen anyagok, tárgyak érzékelhető tulajdonságainak megfigyelése algoritmus alapján (szín, alak, nagyság, felületi minőség, összenyomhatóság, tömeg, hőmérséklet, íz, szag, hang), a tapasztalatok rögzítése
- Az élettelen anyagok azonos és különböző tulajdonságainak megfigyelése, csoportosításuk különböző szempontok szerint: érzékelhető tulajdonságaik, anyaguk, halmazállapotuk, felhasználásuk
- Élőlények és élettelen dolgok összehasonlítása, azonosságuk és különbségeik megfigyelése, különös tekintettel az életjelenségekre, életfeltételekre. A tapasztalatok megfogalmazása, rögzítése
- Az időjárási elemek megfigyelése
- Az egyes halmazállapotok jellemzőinek megfigyelése, különböző hétköznapi anyagok csoportosítása halmazállapotuk szerint. Példák keresése a közvetlen környezetből (iskola, otthon)
- A víz megjelenésének, tulajdonságainak megfigyelése a különböző halmazállapotokban.



- Példák keresése a víz halmazállapot-változásaira a természetben
- A lágú és fás szárú növények részeinek megfigyelése (gyökérzet, szár, levél, virág, termés). A növények részeinek megfigyelése algoritmus alapján
 - A növényi részek összehasonlítása, csoportosítása érzékelhető tulajdonságaik alapján. A haszonnövények fogyasztható részeinek megnevezése
 - Az állatok (emlősök – madarak – halak – rovarok – kétélűek – hüllők) testrészeinek felismerése, megfigyelése a megfelelő algoritmus alapján. A testrészek szerepének megfigyelése az állat mozgásában, táplálkozásában, életmódjában
 - A növények és állatok többféle szempontú csoportosítása
 - növények: lágú szárú – fás szárú; lombhullató – örökzöld
 - állatok: emlősök – madarak – halak – rovarok – kétélűek – hüllők; élőhely: hobbiállatok, a házban és a ház körül élő állatok, háziállatok, haszonállatok, hazai vadon élő állatok; életmód: ragadozók – növényevők – mindenevők
 - A növények és állatok állapotának, a tulajdonság környezeti hatásokra történő változásainak megfigyelése tanulmányi séták során
 - növények: ősszel lombhullás/örökzöldek folyamatosan; tavasszal rügyek, levelek vizsgálata; nyáron a kifejlett növény és a termés vizsgálata
 - állatok: ősszel és tavasszal bundaváltás; télen hangok, lábnyomok figyelése; tavasszal új fajok megjelenésének megfigyelése, nyáron a mozgás, táplálkozás, utódok nevelésének, utódok mennyiségének, egyéb változatosságok megfigyelése
 - A közvetlen környezetben található élettelen anyagok és élőlények hosszúság jellegű tulajdonságainak (hosszúság, magasság, szélesség) mérése
 - Űrtartalom mérése a közvetlen környezetben található élettelen anyagokon és élőlényeken
 - A közvetlen környezetben található élettelen anyagok és élőlények tömegének mérése
 - A víz térfogatának, hőmérsékletének mérése, az ezekhez szükséges eszközök, mértékegységek (deciliter, liter, Celsius-fok) megismerése
 - A levegő hőmérsékletének mérése a különböző évszakokban, a csapadék hőmérsékletének mérése. Időjárás napló készítése a különböző hónapokban, a mért adatok lejegyzése, rajz készítése
 - Az ember testhőmérsékletének mérése
 - A mérésekhez alkalmi és szabvány mérőeszközök, mértékegységek választása, használata

TÉMAKÖR: Az élettelen környezet kölcsönhatásai

ÓRASZÁM A SZÉKHELYINTÉZMÉNYBEN: 8 óra

ÓRASZÁM A TAGINTÉZMÉNYBEN: 8 óra

A témakör a természettudományos megismerési képességek fejlesztését célozatosan teszi lehetővé. A javasolt óraszám nem feltétlenül egymást követő tanítási órákra vonatkozik. A teljes témakör megvalósulásának lezárása a negyedik tanév vége. A tevékenységek végzése közben nem alakulnak ki kész fogalmak, hanem azok tapasztalati előkészítése történik.

TANULÁSI EREDMÉNYEK

A témakör tanulása hozzájárul ahhoz, hogy a tanuló a nevelési-oktatási szakasz végére:



- tanítói segítséggel egyszerű kísérleteket végez;
- a vizsgálatok tapasztalatait megfogalmazza, rajzban, írásban rögzíti;
- a kísérletek tapasztalatait a mindennapi életben alkalmazza;
- feladatvégzés során társaival együttműködik.

A témakör tanulása eredményeként a tanuló:

- a kísérletezés elemi lépéseit annak algoritmus szerint megvalósítja;
- a tanító által felvetett problémával kapcsolatosan hipotézist fogalmaz meg, a vizsgálatok eredményét összeveti hipotézisével;
- az adott kísérlethez választott eszközöket megfelelően használja;
- figyelemmel kísér rövidebb-hosszabb ideig tartó folyamatokat (például olvadás, forrás, fagyás, párolgás, lecsapódás, égés, ütközés);
- megfigyeli a mozgások sokféleségét, csoportosítja a mozgásformákat: hely- és helyzetváltoztató mozgás;
- egyszerű kísérletek során megfigyeli a halmazállapot-változásokat: fagyás, olvadás, forrás, párolgás, lecsapódás;
- tanítói segítséggel égéssel kapcsolatos egyszerű kísérleteket végez. Csoportosítja a megvizsgált éghető és éghetetlen anyagokat;
- megfogalmazza a tűz és az égés szerepét az ember életében.

FEJLESZTÉSI FELADATOK ÉS ISMERETEK

- Megfigyelőképesség fejlesztése
- Leíró képesség fejlesztése
- Azonosító-megkülönböztető képesség fejlesztése
- Rendszerező képesség fejlesztése
- Analizáló-szintetizáló képesség fejlesztése
- Mérési technika fejlesztése
- Kísérletezéshez szükséges képességek fejlesztése
- Ok-okozati összefüggések feltárása tanítói segítséggel
- A kísérletek során a kiinduló és keletkező anyagok lényeges érzékelhető tulajdonságai (szín, alak, nagyság, felületi minőség, összenyomhatóság, tömeg, hőmérséklet, íz, szag, hang)
- A kísérletekhez szükséges mennyiségű anyagok mérése
- A víz halmazállapot-változásai (olvadás, forrás, fagyás, párolgás, lecsapódás)
- A víz körforgása a természetben
- Hely- és helyzetváltoztató mozgás
- Rugalmas és rugalmatlan ütközések megfigyelése, hétköznapi megjelenése
- Az égés feltételei, éghető és nem éghető anyagok csoportosítása, égéssel kapcsolatos vészhelyzetek kezelése. A tűz és az égés szerepe az ember életében

FOGALMAK

szilárd – folyékony – légnemű halmazállapot; halmazállapot-változás; olvadás, fagyás, párolgás, forrás, lecsapódás, mozgás, ütközés, égés

JAVASOLT TEVÉKENYSÉGEK

- A víz különféle halmazállapotainak tantermi körülmények között történő modellezése



(jég, víz, gőz). A gőz és a pára közti különbségek megfogalmazása, tapasztalati úton történő ismeretszerzés (vízforralás után a forró gőz fölé hideg tárgyért teszünk, és a párárt lecsapatjuk)

- A víz halmazállapot-változásaival kapcsolatos kísérletek elvégzése (olvadás, fagyás, párolgás, lecsapódás, forrás), a közben végbemenő kölcsönhatások, változások megfigyelése. Ok-okozati összefüggések keresése a halmazállapot-változások és az egyes hétköznapi jelenségek között
- Kapcsolat keresése a víz halmazállapot-változásai és köznapi alkalmazásai között (pl.: hűtés jégkockával, melegítés gőzzel). Példák keresése a víz halmazállapot-változásaira a természetben
- Folyamatos megfigyelések és kísérletek a víz tisztaságával kapcsolatban. Környezetünkéből vett vízminták egyszerű vizsgálata. Egyszerű eljárás a víz tisztítására, szűrésére
- A víz körforgásának megfigyelése a természetben. A körforgás egyes lépésein keresztül a már ismert fizikai változások megfigyelése
- Mozgások megfigyelése, csoportosítása (hely- és helyzetváltoztató mozgás). Példák keresése
- Mozgásállapot-változások: ütközések (rugalmas és rugalmatlan) végzése, a változások megfigyelése
- Az égést modellező kísérletek során a kiinduló és keletkező anyagok, a változás megfigyelése, az égés feltételeinek megismerése, éghető és nem éghető anyagok keresése és csoportosítása. Égéssel kapcsolatos vészhelyzetek felismerésének és kezelésének megismerése. A tűz és az égés szerepére példák keresése az ember életében

TÉMAKÖR: Tájékozódás az időben

ÓRASZÁM A SZÉKHELYINTÉZMÉNYBEN: 7 óra

ÓRASZÁM A TAGINTÉZMÉNYBEN: 7 óra

A témakör feldolgozása a képességek fejlesztésére épül. A javasolt óraszám nem feltétlenül egymást követő tanítási órákra vonatkozik. A teljes témakör feldolgozásának javasolt ideje a harmadik tanév. A tevékenységek végzése közben nem alakulnak ki kész fogalmak, hanem azok tapasztalati előkészítése történik.

TANULÁSI EREDMÉNYEK

A témakör tanulása hozzájárul ahhoz, hogy a tanuló a nevelési-oktatási szakasz végére:

- életkorának megfelelően eligazodik az időbeli relációkban, ismeri és használja az életkorának megfelelő időbeli relációs szókincset;
- naptárt használ, időintervallumokat számol, adott eseményeket időrend szerint sorba rendez;
- napirendet tervez a napszakok változásaihoz kapcsolva.

A témakör tanulása eredményeként a tanuló:

- felismeri a napszakok, évszakok változásai, valamint a Föld mozgásai közötti



összefüggéseket;

- megfelelő sorrendben sorolja fel a napszakokat, a hét napjait, a hónapokat, az évszakokat, ismeri ezek időtartamát, relációit;
- figyelemmel kíséri rövidebb-hosszabb ideig tartó folyamatokat (például víz körforgása, emberi élet szakaszai, növények csírázása, növekedése);
- az évszakokra vonatkozó megfigyeléseket végezi, tapasztalatait rögzíti, és az adatokból következtetéseket von le;
- megismeri és modellezi a víz természetben megtett útját, felismeri a folyamat ciklikus jellegét;
- megnevezi az ember életszakaszait;
- megfigyeli a növények csírázásának és növekedésének feltételeit, ezekre vonatkozóan egyszerű kísérleteket végezi;
- analóg és digitális óráról leolvassa a pontos időt.

FEJLESZTÉSI FELADATOK ÉS ISMERETEK

- Megfigyelőképesség fejlesztése
- Leíró képesség fejlesztése
- Azonosító-megkülönböztető képesség fejlesztése
- Rendszerező képesség fejlesztése
- Analizáló-szintetizáló képesség fejlesztése
- Mérési technika fejlesztése
- Ok-okozati összefüggések feltárása tanítói segítséggel
- Időbeli tájékozódó képesség fejlesztése
- Föld mozgásainak (forgás, Nap körüli keringés) hatásai az évszakok, napszakok váltakozására, jellemzőikre
- Évszakokra vonatkozó megfigyelések, tapasztalatok megfogalmazása, rajzban, írásban vagy táblázatban való rögzítése. Az adatokból következtetések levonása
- A környezetben zajló ciklikus változások felismerése, megfigyelése, sorba rendezése
- Napi és éves ritmus a növény- és állatvilágban
- A napszakok, a naptár (a hét napjai, hetek, hónapok). Időtartamuk, egymáshoz való viszonyuk
- Jeles napok, dátumok elhelyezése a naptárban
- Napirend készítése
- Ismétlődő jelenségek (ritmusok) az ember életében, a test működésében. Ismétlődő, ciklikus jelenségek a környezetben (például víz körforgása)
- Az emberi életszakaszok, jellemzőik
- A növények fejlődése: életszakaszok, csírázás, fejlődés, növekedés, öregedés
- A csírázás és a növekedés külső feltételei
- Az állatok szaporodása (pete, tojás, elevenszülő), fejlődési szakaszai

FOGALMAK

évszak, életkor, életszakasz, körforgás, Föld forgása, Föld keringése, naptár, hónap, nap, napszak, szaporodás, fejlődés



JAVASOLT TEVÉKENYSÉGEK

- Napszakok, évszakok váltakozása, jellemzői, valamint a Föld mozgásai és a napszakok, évszakok változásai közötti összefüggések megfigyelése
- Az egyes évszakok jellemző időjárásának, az időjárás tényezőinek megfigyelése, hőmérsékletének mérése. A csapadék formái (eső, köd, hó). Időjárási napló készítése
- Az évszaknak megfelelő helyes öltözködés megbeszélése. Öltözködési tanácsok adása időjárás-előrejelzés értelmezése alapján
- Az évszakokhoz kötődő étrendek összeállítása. A nyári megnövekedett folyadékigény magyarázata
- Ismétlődő, ciklikus jelenségek megfigyelése a környezetben (pl. víz körforgása)
- Az időjárás élőlényekre gyakorolt hatásának megfigyelése, konkrét példák gyűjtése
- Napi és éves ritmus megfigyelése a növény- és állatvilágban
- A növények egyes életszakaszainak megfigyelése (csírázás, fejlődés, növekedés, öregedés)
- Növények csíráztatása, hajtatása során az ezekhez szükséges feltételek megfigyelése
- Az állatok szaporodásának megfigyelése (pete, tojás, elevenszülő)
- Ismétlődő jelenségek megfigyelése az emberi test működésében
- Ismétlődő jelenségek (ritmusok) megfigyelése az ember életében (napirend, hetirend, kalendárium, jeles napok, ünnepek). A dátumok elhelyezése a naptárban. Napirend és hetirend tervezése
- Az emberi életszakaszok jellemzőinek megfigyelése és összehasonlítása (szerepjáték)
- Osztálytárs, fiatalabb és idősebb testvér, szülő, illetve más felnőtt testméreteinek becslése, mérése, az adatok összehasonlítása, tapasztalatok megfogalmazása, rögzítése

TÉMAKÖR: Tájékozódás a térben

ÓRASZÁM A SZÉKHELYINTÉZMÉNYBEN: 9 óra

ÓRASZÁM A TAGINTÉZMÉNYBEN: 9 óra

A témakör feldolgozása a képességek fejlesztésére épül. A teljes témakör feldolgozásának javasolt ideje a harmadik tanév.

TANULÁSI EREDMÉNYEK

A témakör tanulása hozzájárul ahhoz, hogy a tanuló a nevelési-oktatási szakasz végére:

- ismeri és használja az életkorának megfelelő relációs szókincset;
- iránytű segítségével megállapítja és megnevezi a fő- és mellékvilágítjakat;
- irányokat ad meg viszonyítással;
- megkülönböztet néhány térképfajtát: domborzati, közigazgatási, turista-, autós;
- felismeri és használja az alapvető térképeleket: felszínformák, vizek, települések, útvonalak, államhatárok.

A témakör tanulása eredményeként a tanuló:

- a tanterméről, otthona valamely helyiségéről egyszerű alaprajzot készít és leolvas;
- az iskola környezetéről egyszerű térképvázlatot készít;



- tájékozódik az iskola környékéről és településéről készített térképvázlattal és térképpel. Az iskola környezetéről egyszerű térképvázlatot készít;
- felismeri a különböző domborzati formákat, felszíni vizeket, ismeri jellemzőiket. Ezeket terepasztalon vagy saját készítésű modellen előállítja;
- felismeri lakóhelyének jellegzetes felszínformáit;
- domborzati térképen felismeri a felszínformák és vizek jelölését.

FEJLESZTÉSI FELADATOK ÉS ISMERETEK

- Megfigyelőképesség fejlesztése
- Leíró képesség fejlesztése
- Azonosító-megkülönböztető képesség fejlesztése
- Rendszerező képesség fejlesztése
- Analizáló-szintetizáló képesség fejlesztése
- Ok-okozati összefüggések feltárása tanítói segítséggel
- Téri tájékozódó képesség fejlesztése
- A fő- és mellékvilágtájak megnevezése, elhelyezése a térképen. Iránytű használata. Az égtájak azonosítása a közvetlen környezetben
- Az alaprajz, a térképvázlat és a térkép. Tájékozódás az alaprajz és a térképvázlat segítségével
- A felszínformák: hegy, hegység, domb, dombság, völgy, medence, síkság. Jelölésük a domborzati térképen
- A felszíni vizek fajtái (ér, patak, csermely, folyó, tó), jellemzőik, ábrázolásuk a domborzati térképen
- A külső erők (szél, víz) felszínformáló munkája

FOGALMAK

fő- és mellékvilágtáj, alaprajz, térképvázlat, térkép, domborzati térkép, közigazgatási térkép, autóstérkép, turistatérkép, felszínforma

JAVASOLT TEVÉKENYSÉGEK

- Iránytű készítése, használatának gyakorlása, tájékozódási gyakorlatok a fő- és mellékvilágtájak helyzetének gyakorlására: a fő- és mellékvilágtájak megnevezése, elhelyezése térképen, az égtájak azonosítása a közvetlen környezetben
- Az alaprajz, vázlatrajz, térképvázlat és a térkép jellemzőinek megfigyelése, egy-egy konkrét példa összehasonlítása
- Alaprajz készítése az osztályteremről, a tanulók otthonáról, szobájáról. Tájékozódási gyakorlatok alaprajz, vázlatrajz és térképvázlat alapján
- Az iskola elhelyezése a településen belül és annak térképén
- A felszínformák elemei, jellemzőik megfigyelése (hegy, hegység, medence, völgy, domb, dombság, síkság). A jellemzőknek megfelelően homokból az egyes felszínformák kialakítása. Jelölésük megfigyelése domborzati térképen, példák keresése hazánk domborzati térképén, valamint a lakóhelyen és annak környezetében
- A szél és a víz munkájának modellezése homokasztalon
- A felszíni vizek fajtáinak (ér, patak, csermely, folyó, tó), jellemzőik megfigyelése. A



jellemzőknek megfelelően homokasztalon az egyes vizek kialakítása. Jelölésük megfigyelése domborzati térképen, példák keresése hazánk domborzati térképén, valamint a lakóhelyen és annak környezetében

TÉMAKÖR: Hazánk, Magyarország

ÓRASZÁM A SZÉKHELYINTÉZMÉNYBEN: 6 óra

ÓRASZÁM A TAGINTÉZMÉNYBEN: 6 óra

A témakör feldolgozása a képességek fejlesztésére épül. A teljes témakör feldolgozásának javasolt ideje a negyedik évfolyam.

TANULÁSI EREDMÉNYEK

A témakör tanulása hozzájárul ahhoz, hogy a tanuló a nevelési-oktatási szakasz végére:

- ismeri és használja az életkorának megfelelő térbeli relációs szókincset;
- megnevezi és iránytű segítségével megállapítja a fő- és mellékvilágítójakat, irányokat ad meg viszonyítással;
- felismeri és használja az alapvető térképjeleket: felszínformák, vizek, települések, útvonalak, államhatárok;
- megkülönböztet néhány térképajtát: domborzati, közigazgatási, turista-, autós.

A témakör tanulása eredményeként a tanuló:

- iránytű segítségével megállapítja és megnevezi a fő- és mellékvilágítójakat;
- irányokat ad meg viszonyítással;
- térkép segítségével megnevezi Magyarország jellemző felszínformáit (síkság, hegy, hegység, domb, dombság), vizeit (patak, folyó, tó), ezeket terepasztalon vagy saját készítésű modellen előállítja;
- térkép segítségével megmutatja hazánk nagytájait, felismeri azok jellemző felszínformáit;
- térkép segítségével megnevezi hazánk szomszédos országait, megyéit, saját megyéjét, megyeszékhelyét, környezetének nagyobb településeit, hazánk fővárosát, és ezeket megtalálja a térképen is.

FEJLESZTÉSI FELADATOK ÉS ISMERETEK

- Megfigyelőképesség fejlesztése
- Leíró képesség fejlesztése
- Azonosító-megkülönböztető képesség fejlesztése
- Rendszerező képesség fejlesztése
- Analizáló-szintetizáló képesség fejlesztése
- Mérési technika fejlesztése
- Ok-okozati összefüggések feltárása tanítói segítséggel
- Téri tájékozódó képesség fejlesztése
- Magyarország helyzete, államhatárok, szomszédos országaink
- Tájékozódás Magyarország domborzati térképén: az alapvető térképjelek, felszínformák, vizek. Irányok, távolságok a térképen
- Hazánk nagytájainak elhelyezkedése, felszínformáik



- Tájékozódás hazánk közigazgatási térképén: megyék, saját lakóhely megyéje, megyeszékhelye, települések, saját település és a főváros helye hazánk térképén
- Fővárosunk, Budapest: híres épületek, főbb nevezetességek, hidak, közlekedés

FOGALMAK

térkép, domborzati térkép, közigazgatási térkép, felszínforma, megye, megyeszékhely, település, főváros

JAVASOLT TEVÉKENYSÉGEK

Térképészeti gyakorlatok:

- Magyarország elhelyezkedésének megfigyelése földgömb, Európa-térkép segítségével (Föld bolygó, Európa kontinens, Közép-Európa, Kárpát-medence)
- Magyarország domborzati térképén az alapvető térképjelek megfigyelése, megnevezése
- Magyarország államhatárainak, szomszédos országainak megkeresése, megnevezése domborzati, illetve közigazgatási térképen
- Hazánk felszínformáinak, vizeinek azonosítása domborzati térképen
- Irányok, távolságok, magassági számok leolvasása hazánk domborzati térképéről
- Magyarország nagy tájegységeinek felismerése, megkeresése Magyarország domborzati térképén
- Magyarország megyéinek, ezen belül a tanulók saját megyéjének, megyeszékhelyének, valamint Budapest megkeresése Magyarország közigazgatási térképén
- Lakóhelyhez közeli települések keresése, megnevezése térkép segítségével
- Fővárosunk néhány jellegzetes nevezetességének, épületeinek, hídjainak, közlekedésének megismerése tanulmányi kirándulás alkalmával, vagy képeken, multimédián keresztül
- Saját lakóhely, a lakóhely kulturális és természeti értékeinek bemutatása tablón vagy bemutató formájában

TÉMAKÖR: Életközösségek lakóhelyünk környezetében

ÓRASZÁM A SZÉKHELYINTÉZMÉNYBEN: 24 óra

ÓRASZÁM A TAGINTÉZMÉNYBEN: 24 óra

A témakör feldolgozása a képességek fejlesztésére épül. A javasolt óraszám nem feltétlenül egymást követő tanítási órákra vonatkozik. A teljes témakör feldolgozásának javasolt befejezése a negyedik tanév. Minden életközösség megismerését valós tapasztalatszerzési lehetőséghez – életközösségenként egy-egy tanulmányi sétához – szükséges kapcsolni. A tevékenységek végzése közben nem alakulnak ki kész fogalmak, hanem azok tapasztalati előkészítése történik.

TANULÁSI EREDMÉNYEK

A témakör tanulása hozzájárul ahhoz, hogy a tanuló a nevelési-oktatási szakasz végére:

- ismeri a lakóhelyéhez közeli életközösségek (erdő, mező-rét, víz-vízpart) főbb jellemzőit;
- felelősségtudattal rendelkezik a szűkebb, illetve tágabb környezete iránt;
- tevékenységeinek tapasztalatait szóban, rajzban, írásban rögzíti.

A témakör tanulása eredményeként a tanuló:



- felismeri a lakóhelyéhez közeli életközösségek és az ott élő élőlények közötti különbségeket (pl. természetes – mesterséges életközösség, erdő – mező, rét – víz, vízpart – park, díszkert – zöldség, gyümölcsöskert esetében);
- megnevezi a megismert életközösségekre jellemző élőlényeket, használja az életközösségekhez kapcsolódó kifejezéseket;
- algoritmus alapján megfigyeli és összehasonlítja a saját lakókörnyezetében fellelhető növények és állatok jellemzőit. A megfigyelt tulajdonságok alapján csoportokba rendezi azokat;
- algoritmus alapján megfigyeli és összehasonlítja hazánk természetes és mesterséges élőhelyein, életközösségeiben élő növények és állatok jellemzőit. A megfigyelt jellemzőik alapján csoportokba rendezi azokat;
- konkrét példán keresztül megfigyeli és felismeri az élőhely, életmód és testfelépítés kapcsolatát;
- megfigyeléseit mérésekkel (például időjárás elemek, testméret), modellezéssel, egyszerű kísérletek végzésével (például láb- és csőrtípusok) egészíti ki;
- felismeri, hogy az egyes fajok környezeti igényei eltérőek;
- felismeri a megismert életközösségek növényei és állatai közötti jellegzetes kapcsolatokat;
- példákkal mutatja be az emberi tevékenység természeti környezetre gyakorolt hatását. Felismeri a természetvédelem jelentőségét;
- felismeri, mely anyagok szennyezhetik környezetünket a mindennapi életben, mely szokások vezetnek környezetünk károsításához. Egyéni és közösségi környezetvédelmi cselekvési formákat ismer meg és gyakorol közvetlen környezetében (pl. madárbarát kert, iskolakert kiépítésében, fenntartásában való részvétel, iskolai környezet kialakításában, rendben tartásában való részvétel, települési természet- és környezetvédelmi tevékenységben való részvétel);
- elsajátít olyan szokásokat és viselkedésformákat, amelyek a károsítások megelőzésére irányulnak (pl. hulladékminimalizálás – anyagtakarékosság, újrahasználat és -felhasználás, tömegközlekedés, gyalogos vagy kerékpáros közlekedés előnyben részesítése, energiatakarékosság).

FEJLESZTÉSI FELADATOK ÉS ISMERETEK

- Megfigyelőképesség fejlesztése
- Leíró képesség fejlesztése
- Azonosító-megkülönböztető képesség fejlesztése
- Mérési technika fejlesztése
- Kísérletezéshez szükséges képességek fejlesztése
- Rendszerező képesség fejlesztése
- Analizáló-szintetizáló képesség fejlesztése
- Ok-okozati összefüggések feltárása tanítói segítséggel
- Környezettudatos magatartás fejlesztése
- A lakóhelyhez közeli életközösségek jellemzői: erdő, mező-rét, víz-vízpart
- Az egyes életközösségekben élő növények és állatok tulajdonságai
- A lakóhelyhez közeli életközösségek (erdő, mező-rét, víz-vízpart) élőlények környezeti



igényei, alkalmazkodása az élettelen környezeti tényezőkhöz (életmód, testfelépítés, viselkedés)

- A lakóhelyhez közeli életközösségek (erdő, mező-rét, víz-vízpart) növényei és állatai közötti jellegzetes kapcsolatok (például táplálkozási kölcsönhatások, búvóhely; élőhely)
- A megismert növények és állatok csoportosítási lehetőségei (pl. lágyszárú – faszárú, fa – cserje, lombhullató – örökzöld; állatok: emlősök – madarak – rovarok – kétélűek – hüllők – halak; életmód: ragadozók – növényevők – mindenevők; élőhely: háziállatok – vadon élő állatok, erdei – mezei – vízparton élő – az ember környezetében élő állatok)
- Az adott életközösség megismert növényeiből és állataiból egyszerű táplálékláncok és azokból táplálékhálózatok összeállítása
- A természetes és mesterséges életközösségek
- Az emberi tevékenység természeti környezetre gyakorolt hatása. Környezetvédelem

FOGALMAK

természetes és mesterséges életközösség, erdő, mező-rét, víz-vízpart, élőhely, életmód, környezeti igény, alkalmazkodás, testfelépítés, tápláléklánc, táplálékhálózat

JAVASOLT TEVÉKENYSÉGEK

- A tanulók lakóhelyéhez közeli életközösségek (erdő, mező-rét, víz-vízpart) jellemzőinek megfigyelése, mérése (időjárás) tanulmányi séták során. A megfigyelések alapján az életközösségek összehasonlítása
- A természetes és mesterséges életközösségek összehasonlításához tanulmányi séta a közeli parkba, látogatás zöldséges-gyümölcsöskertbe. A hasonlóságok és különbségek összehasonlítása, megbeszélése, az ember hatásának megfigyelése
- Az életközösségek jellegzetes élőlények csoportosítása élőhely szerint
- Az egyes életközösségek jellegzetes állatainak és növényeinek testfelépítése, algoritmus alapján történő megfigyelése, mérése (testméret mérése pl. életnagyságú rajzon)
- A tapasztalatok alapján a növények és állatok igényeinek, élőhelyhez, életfeltételekhez való alkalmazkodásának (testfelépítés, életmód) megfigyelése, megbeszélése, modellezése (pl. csőr- és lábtípusok)
- Az életközösségek összetettségének megfigyelése, az ott élő növények és állatok közötti jellegzetes kapcsolatok megfigyelése, felismerése (táplálkozás, búvóhely)
- Táplálkozási kölcsönhatások alapján az állatok csoportosítása (ragadozó, növényevő, mindenevő). Az egyes életközösségekre jellemző táplálékláncok, táplálékhálózatok összeállítása
- Az iskolához legközelebb eső nemzeti park vagy tájvédelmi körzet megismerése, értékmentő munkájának megértése tanulmányi séta vagy osztálykirándulás alkalmával
- Az egyes életközösségekben élő élőlények testfelépítés, illetve életmód alapján történő összehasonlítása
- Osztálykert/iskolakert/madárbarát kert kialakítása során az ember felelőségének, szerepének megfigyelése



TÉMAKÖR: Testünk, egészségünk

ÓRASZÁM A SZÉKHELYINTÉZMÉNYBEN: 6 óra

ÓRASZÁM A TAGINTÉZMÉNYBEN: 6 óra

A témakör feldolgozása a képességek fejlesztésére épül. Az egészségtudatos életmód szokásainak kialakítása nem korlátozódhat csupán ennek a témakörnek a feldolgozására, hanem átfogóan kell megjelennie az iskolai nevelés egészében. Ez a témakör alapvetően a szomatikus neveléssel foglalkozik.

TANULÁSI EREDMÉNYEK

A témakör tanulása hozzájárul ahhoz, hogy a tanuló a nevelési-oktatási szakasz végére:

- ismeri az emberi szervezet fő életfolyamatait;
- tisztában van az egészséges életmód alapelveivel, összetevőivel, az emberi szervezet egészséges testi és lelki fejlődéséhez szükséges szokásokkal, azokat igyekszik betartani;
- felismeri az egészséges, gondozott környezet jellemzőit. Megfogalmazza, milyen hatással van a környezet az egészségre.

A témakör tanulása eredményeként a tanuló:

- felismeri és megnevezi az emberi test részeit, fő szerveit, ismeri ezek működését, szerepét;
- megnevezi az érzékszerveket és azok szerepét a megismerési folyamatokban;
- belátja az érzékszervek védelmének fontosságát, és ismeri ezek eszközeit, módjait;
- ismer betegségeket, felismeri a legjellemzőbb betegsőtünneteket, a betegségek megelőzésének alapvető módjait.

FEJLESZTÉSI FELADATOK ÉS ISMERETEK

- Megfigyelőképesség fejlesztése
- Leíró képesség fejlesztése
- Azonosító-megkülönböztető képesség fejlesztése
- Rendszerező képesség fejlesztése
- Analizáló-szintetizáló képesség fejlesztése
- Ok-okozati összefüggések feltárása tanítói segítséggel
- Egészségtudatos magatartás fejlesztése
- Az emberi test fő testrészei, szervei
- A környezet és az ember egészsége közötti kapcsolat
- Legfontosabb érzékszerveink és szerepük a környezet megismerésében
- Az érzékszervek védelmét biztosító módszerek és eszközök, szabályok, helyes szokások
- A tanuláshoz szükséges helyes megvilágítás fontossága
- Az egészséges életmód alapvető elemei (testápolás, öltözködés, pihenés, mozgás, testtartás, táplálkozás, fertőző betegségek és balesetek megelőzése), alkalmazásuk a napi gyakorlatban
- A táplálkozás, az életmód és az ideális testsúly elérése/megtartása közötti kapcsolat. A helyes és helytelen étrend, az egészséges és egészségtelen ételek, italok. A folyadékfogyasztás szerepe. A helyes étkezési szokások



- Az egészséges fejlődéshez szükséges élelmiszerek kiválasztása
- A megfelelő öltözködés
- A személyes higiéné
- A rendszeres testmozgás
- Aktív és passzív pihenés
- A lelki egészség
- A leggyakoribb betegségtünetek. A testhőmérséklet, láz mérése
- A betegségek megelőzése. A védőoltások szerepe
- Balesetek, megelőzésük

FOGALMAK

szerv, érzékszerv, testrész, szervezet, túlsúly, alultápláltság, egészség, betegség, egészségvédelem, egészségvédő szokások

JAVASOLT TEVÉKENYSÉGEK

- Az ember testrészeivel való megismerkedés mondóka segítségével, elmutogatásuk saját vagy osztálytárs testén
- Az egyes érzékszerveken keresztül történő érzékeléstípusokhoz kötődő érzékelhető tulajdonságok megfigyelésének gyakorlása (szem – látás: szín, alak, nagyság, felületi minőség; bőr – tapintás: alak, nagyság, felületi minőség, összenyomhatóság, tömeg, hőmérséklet; nyelv – ízlelés: íz; orr – szaglás: szag; fül – hallás: hang)
- Az érzékszervek védelmét biztosító szabályok, helyes szokások megismerése, gyakorlása és alkalmazása plakát készítésével, beszélgetéssel, szituációs játékkal. Személyes tapasztalat szerzése az érzékszervi és a mozgásszervi fogyatékkal élők életéről
- A legfontosabb szervek, szervrendszerek szerepének megfigyelése, felépítésük megbeszélése (keringési rendszer, váz- és izomrendszer, emésztő szervrendszer, a légzés szervrendszere), beszélgetés az egészséges fejlődésének feltételeiről. A testmozgás jelentőségének megbeszélése. A mozgás hatásának megfigyelése a pulzusra és a légzésszámra (méréssel)
- Az iskolás élettel kapcsolatos életmódbeli szokások tudatosítása és gyakorlása, az iskolában való helyes viselkedés és megfelelő öltözet megbeszélése (tanórán, különböző szabadidős foglalkozáson, szünetben), az iskolában dolgozók foglalkozásának összehasonlítása. Megszólítások, köszönés, udvariassági formulák használatának gyakorlása. A helyes öltözködési szokások szerepének megbeszélése, öltözködési tanácsok adásával egy-egy évszakhoz kapcsolódóan időjárás-előrejelzés értelmezése alapján
- Helyes tanulási szokások megfigyelése, megbeszélése
- A helyes táplálkozási szokások kialakítása: miből mennyit együnk? – mérések elvégzése, rögzítése a füzetbe rajzban, írásban. Az egészséges és egészségtelen ételek csoportosítása
- Az egyes évszakokhoz kötődő táplálkozási szokások megbeszélése, egy-egy évszakhoz kapcsolódó napi étrend tervezése. A nyári megnövekedett folyadékigény magyarázata
- Élelmiszerfajták megismerése, csoportosításuk tápanyagtartalmuk alapján
- Egy napi egészséges menü összeállítása. Egészségtelen italok cukortartalmának becslése, mérése kockacukor segítségével



- Helyes étkezési, viselkedési szokások alakítása szituációs játékokkal
- Ételek tárolásával kapcsolatos információk megbeszélése
- A helyes higiénés szokások és a szükséges eszközök megfigyelése, megismerése, a helyes és rendszeres testápolási szokások gyakorlása
- Pihenés fontosságáról való beszélgetés, példák gyűjtése az aktív és passzív pihenésre
- Az emberek hasonló és különböző külső és belső tulajdonságai, az emberi hangulatok, magatartásformák megismerése megfigyelésekkel (egymáson, képen, szituációs játék során)
- Fogyatékossgal és megváltozott munkaképességgel rendelkezők elfogadásának ösztönzése szituációs játékokkal/beszélgetőkör kialakításával
- Az egészségünket károsító és védő szokások csoportosítása. A leggyakoribb betegségi tünetek (pl. láz, hányás, hasmenés, gyengeség, levertség) felismerésének gyakorlása konkrét példákon, szituációkon keresztül. A betegségek okainak, megelőzésének megismerése, a fertőző betegségek megelőzési módjainak gyakorlása. A testhőmérséklet, láz mérése
- A balesetek okainak megfigyelése képek, videók segítségével, beszélgetés a megelőzés fontosságáról. A segítségkérés módjainak megismerése baleset esetén szituációs játékkal



TERMÉSZETTUDOMÁNY

A természettudomány tantárgy alapvető szerepet játszik a tudományos és technológiai műveltség kialakításában a természettudományokkal való ismerkedés korai szakaszában. Összekötő szerepet tölt be az alsó tagozatos környezetismeret és a 7. osztálytól diszciplináris keretek között oktatott természettudományos tárgyak (biológia, fizika, földrajz, kémia) között. Ugyanakkor a tantárgynak van egy horizontális vetülete is, hiszen a természettudományi tanulmányok sok esetben építenek a más tantárgyak (főleg a magyar, a matematika és a történelem) keretében megszerzett tudásra, készségekre, kompetenciákra.

A fenti megállapításokból kiindulva a természettudomány tárgy négy olyan alapszciplína (biológia, fizika, földrajz és kémia) köré szerveződik, amelyek a természeti törvényszerűségek, rendszerek és folyamatok megismerésével foglalkoznak. Ennek megfelelően a természettudomány tárgy célja e komplex tudásanyag integrálása az egyes természeti rendszerek közötti alapvető összefüggésekre való rávilágítás révén.

A természettudomány tanulási-tanítási folyamatában alapvető szerepe van a tanulók számára releváns problémák, életszerű helyzetek megismerésének, amit a felvetett probléma integrált szemléletű tárgyalásával, a tanulók aktív közreműködésével, egyszerű – akár otthon is elvégezhető – kísérletek tervezésével, végrehajtásával, megfigyelésével és elemzésével érhetünk el. Mindezeket nagyon fontos kiegészíteni terepi tevékenységekkel is, ami nem csupán a természetben történő vizsgálódást jelenti, hanem akár városi környezetben (pl. múzeum, állatkert, park stb.) is megvalósulhat. Az élményszerű, a tanulók gondolkodásához, problémáikhoz közel álló, gyakorlatorientált, ún. kontextusalapú tananyag-feldolgozás jóval, több sikerrel kecsegtet, mint a hagyományos, eddig megszokott tananyagszervezés, amennyiben az előbbi az ismeretek rendszerezésével zárul.

A természettudomány tananyaga tehát mindenkire szól, nem csak azokhoz, akik a későbbiekben komolyabban szeretnék természettudományokkal foglalkozni. Szervesen kell, hogy kötődjön a hétköznapi élethez, és erősen gyakorlatorientált. Feltárja a természettudományok társadalmunkban és az egyén életében betöltött szerepét. Nem tartalmaz sok ismeretet és fogalmat, viszont annál több gyakorlati jellegű tevékenységet, megfigyelést, tapasztalást épít be. Hagy időt az elmélyült feldolgozásra, az esetleges megértési problémák megbeszélésére, tekintettel van az információfeldolgozás memóriakapacitására, a kognitív terhelésre. Kerüli a sok új információt tartalmazó témákat. Figyel a megfelelő, már részben szakmai nyelvhasználatra és kommunikációra. A tárgy célja inkább a fogalmi megértés, és nem az információk szigorú megtanítása; valódi problémamegoldást kínál. Előnyben részesíti az életszerű természettudományos problémák csoportmunkában (projektmódszerrel, kutatásalapú tanítással) történő feldolgozását. Megfelelően használja a kísérleteket, a terepi foglalkozásokat, megfigyeléseket, melyeknek mindig világos a célja, és a manuális készségek mellett a fogalmi megértést is fejlesztik. Hangsúlyozza a kísérleti problémamegoldás lépéseit, különös tekintettel a várható eredmény becslésére (hipotézisalkotásra). Az ellenőrzés során döntően a megértést, a logikus gondolkodást, és nem a magolás eredményét méri.



A természettudomány tantárgy a Nemzeti alaptantervben rögzített kulcskompetenciákat az alábbi módon fejleszti:

A tanulás kompetenciái: A természettudomány tanulásának belső motivációs bázisa a természet, az élő és élettelen környezeti jelenségek iránti gyermeki érdeklődés, amelyet a tantárgy tudatos ismeretszerzéssé alakít át. A kezdetben több támogatással, később egyre önállóbban végzett természettudományos megfigyelések és kísérletek alapján a tanuló átéli a tudásszerzés aktív folyamatát. A természettudomány vizsgálati témáit és módszereit a tanuló össze tudja kapcsolni a mindennapi élet kontextusaival, a tudás alkalmazhatósága az önirányító tanulás képességét is erősíti.

A kommunikációs kompetenciák: A természettudomány tantárgy és általában a természettudományok azon képességeket fejlesztik, amelyek révén a tanuló megtanulja világosan, röviden és pontosan kifejezni saját gondolatait, megfigyeléseit és tapasztalatait.

A digitális kompetenciák: A gyermekek számára természetes a digitális technológia jelenléte és aktív részesei a digitális kultúrának, ez azonban nem jelenti azt, hogy ne lenne szükséges és fontos a digitális kompetenciák fejlesztése. A tantárgy által felölelt tudományterületek számos lehetőséget kínálnak a digitális kompetenciák fejlesztésére, hiszen a technológia jól alkalmazható a megismerés, az együttműködés, az információk kritikus értelmezése, az értékelés és alkotás során, illetve a természettudományos gondolkodás tanításakor.

A matematikai, gondolkodási kompetenciák: A természettudományok alapvetően gyakorlatorientált, tapasztalatokon alapuló tudományok, ahol a minőségi tulajdonságok mellett a mennyiségi viszonyok vizsgálata is elengedhetetlen. Sok esetben ez csak statisztikus gondolkodással lehetséges. Ugyancsak fontos cél az elemző gondolkodás kialakítása is. Mivel a természettudomány tantárgy alapvetően integráló jellegű, ezért szinte minden témakör fejleszti a tanuló rendszerszintű, komplex gondolkodását. Ez az olyan problémakörök tárgyalásánál a leghangsúlyosabb, amelyeknek több diszciplínát is érintő vetülete van. Ilyen például a víz vagy a levegő témaköre, vagy akár a globális éghajlatváltozás. A kísérletek, terepi megfigyelések számos egyedi jelenséget tárnak fel, ezek tanulságainak levonásához az induktív gondolkodás képességét is fejleszteni kell.

A személyes és társas kapcsolati kompetenciák: Mivel a természettudomány alapvetően gyakorlatorientált tantárgy, a tudás elsajátításához alkalmazott módszerek között nagyon gyakran szerepel a társakkal együttműködést igénylő csoportmunka, amely során a tanuló felismeri feladatát, szerepét a csoportban, csoporttagként a társakkal együtt végez különböző tevékenységeket, illetve megfelelő készségek birtokában igény szerint csoportvezetői szerepet vállalhat.

A kreativitás, a kreatív alkotás, önkifejezés és kulturális tudatosság kompetenciái: A természeti/környezeti nevelési célok eléréséhez az ismeretszerzés mellett 10–12 éves korosztályban kiemelt fontosságú a természetből érkező érzelmi hatások befogadása, amelyek akár egy életre is meghatározhatják a gyerekek természettudományokhoz történő hozzáállását, attitűdjét. Gyakran ez az érzelmi hatás kreatív alkotásokban kerül kifejezésre, amit felerősíthetünk a természetben történő vizsgálódás, tapasztalás élményével.

Munkavállalói, innovációs és vállalkozói kompetenciák: A természettudományos diszciplínák közül szinte mindegyikre jellemző, hogy a nagyon komoly elméleti tudás mögött a társadalmi hasznosulást nagyban segítő, gyakorlati alkalmazásuk is van. Ezt az adottságot



remekül ki lehet használni a gazdasági élet szereplőivel, gyárakkal, cégekkel történő együttműködés kialakítására, amelynek a természettudomány tantárgy keretein belül még elsősorban gyakorlati ismeretszerző, közvetlen tapasztalást segítő szerepe lehet. A jövőbeni pályaorientáció, életpálya-tervezés és munkavállalás szempontjából az ilyen tapasztalatok kulcsfontosságú szerepet tölthetnek be.

Természettudomány 5–6. évfolyam

Az 5–6. osztályos korcsoport sajátosságaiból adódóan a gyerekek többnyire érdeklődéssel fordulnak az élő és élettelen környezet, a természet felé. Erre az érdeklődésre alapozva kell biztosítani számukra azoknak a készségeknek és képességeknek a fejlesztését, amelyek alkalmassá teszik majd őket a felsőbb évfolyamokon a magasabb szintű természettudományok világában történő eligazodásra. A természettudomány tanításának célja tehát azoknak a képességeknek, készségeknek, szokásoknak a fejlesztése, amelyeket alsó tagozaton a környezetismeret tantárgy alapozott meg.

Az életkorból és a fejlesztési feladatokból következően biztosítani kell, hogy a tanulók cselekvő tapasztalatszerzés útján már haladó szinten és integrált módon sajátítsák el a természettudományos ismeretszerzés módszereit. A tanulási folyamat során a későbbi diszciplináris tárgyakat megalapozó ismeretanyag megtanulása mellett az ismeretszerző módszerek elsajátítása, begyakorlása a fő cél.

A megfigyelés, leírás, összehasonlítás, csoportosítás, rendezés, mérés, kísérletezés módszereit önállóan gyakorolva fejlődik a tanulók megfigyelő-, leíró, azonosító és megkülönböztető képessége, mérési technikája, amelyet az alsó tagozattal ellentétben már tanári segítség nélkül is képesek megvalósítani. A megfigyelt jelenségeket ezután leírják valamilyen formában, ami ebben az életkorban nem csak írás lehet, hanem gyakran rajz vagy más manuális, illetve verbális készségeket igénylő forma. Az alapvető mennyiségek mérését a tanulók már alsó tagozaton megbízhatóan elsajátították, 5–6. osztályban ennek elmélyítése és begyakorlása, a mérendő mennyiségek körének kibővítése történik, hiszen a mérés módszerét a későbbiekben minden természettudományos tárgy alkalmazza. A tanulók egyszerű kísérletek megtervezésével, kivitelezésével és a következtetések levonásával készülnek fel a felsőbb évfolyamokon is jellemző természettudományos kísérletezésekre.

Az időben és térben történő tájékozódás képességének elsajátítása is alapvetően gyakorlati feladatok megoldásával történik. A tanulóknak fejlődik a szemléleti térképolvasási képessége, amit több, terepen töltött tanóra alkalmával tudnak begyakorolni. Az időbeli tájékozódás fejlesztése során a tanulók megismerik az időbeli dimenziókat a földtörténeti időskálától a másodperc tört része alatt lejátszódó kémiai reakciókig.

A kétéves ciklus során a tanulók megismerik a növények és állatok testfelépítését, jellemző tulajdonságait, a természetben és az ember szempontjából betöltött szerepüket. Tágítva a kört, az életközösségek vizsgálata során megértik az élő és élettelen környezet kölcsönhatásait, a szervezet és az életmód összefüggéseit. Részletesen foglalkoznak az élő és élettelen környezeti elemeket érintő környezet- és természetvédelmi problémákkal, valamint a fenntartható fejlődés témakörével is. Külön témakör foglalkozik az emberi szervezet felépítésével és működésének megismerésével, amelyen belül nagy hangsúlyt kap a testi és lelki egészség megőrzésének és az egészséges életmódnak a kérdésköre.



Külön témakör foglalkozik az élettelen környezet elemeivel, ezek állandóságával és változásaival. Hangsúlyosan jelenik meg a rendszerek törvényszerűségeinek vizsgálata, a felépítés és az alkalmazhatóság összefüggései, az anyag és az energia témaköre. A témakör a természettudományos elgondolások mellett számos esetben a folyamatok olyan társadalmi vetületeire is rávilágít, mint például az energiatakarékosság, ezzel is hangsúlyozva az emberi felelősséget az egészség és a természeti-környezeti rendszerek védelmében.

Az 5–6. évfolyamon a természettudomány tantárgy óraszámja:

- székhelyintézményben 144 óra
- tagintézményben 144 óra

A témakörök áttekintő táblázata a székhelyintézményben:

Témakör	Óraszám		
	5. évfolyam	6. évfolyam	Összes óraszám
Anyagok és tulajdonságaik	10	0	10
Mérések, mértékegységek, mérőeszközök	7	0	7
Megfigyelés, kísérletezés, tapasztalás	8	0	8
Tájékozódás az időben	6	0	6
Alapvető térképészeti ismeretek	7	0	7
Topográfiai alapismeretek	7	0	7
Gyakorlati jellegű térképészeti ismeretek (Az iskola környékének megismerése során, terepi munkában)	7	0	7
A növények testfelépítése	10	0	10
Az állatok testfelépítése	10	0	10
Az erdők életközössége és természeti-környezeti problémái	0	11	11
A mezők és a szántóföldek életközössége, természeti-környezeti problémái	0	9	9
Vízi és vízparti életközösségek és természeti-környezeti problémái	0	10	10
Az emberi szervezet felépítése, működése, a testi-lelki egészség	0	15	15
Az energia	0	6	6
A Föld külső és belső erői, folyamatai	0	15	15
Alapvető légköri jelenségek és folyamatok	0	6	6
Összes óraszám:	72	72	144
Összes óraszám:	144		

Megjegyzés:

A székhelyintézmény tanulói az ismeretanyag egyes részeinek elsajátítását és elmélyítését erdei iskolai keretek között végzik és hasznosítják a gyakorlatban a hatodik évfolyamon.



A témakörök áttekintő táblázata a tagintézményben:

Témakör	Óraszám		
	5. évfolyam	6. évfolyam	Összes óraszám
Anyagok és tulajdonságaik	12	0	12
Mérések, mértékegységek, mérőeszközök	7	0	7
Megfigyelés, kísérletezés, tapasztalás	0	8	8
Tájékozódás az időben	6	0	6
Alapvető térképészeti ismeretek	0	7	7
Topográfiai alapismeretek	7	0	7
Gyakorlati jellegű térképészeti ismeretek (Az iskola környékének megismerése során, terepi munkában)	0	7	7
A növények testfelépítése	12	0	12
Az állatok testfelépítése	11	0	11
Az erdők életközössége és természeti-környezeti problémái	0	12	12
A mezők és a szántóföldek életközössége, természeti-környezeti problémái	0	10	10
Vízi és vízparti életközösségek és természeti-környezeti problémái	0	12	12
Az emberi szervezet felépítése, működése, a testi-lelki egészség	11	0	11
Az energia	0	6	6
A Föld külső és belső erői, folyamatai	0	10	10
Alapvető légköri jelenségek és folyamatok	6	0	6
Összes óraszám:	72	72	144
Összes óraszám:	144		

TÉMAKÖR: Anyagok és tulajdonságaik

ÓRASZÁM A SZÉKHELYINTÉZMÉNYBEN: 10 óra

ÓRASZÁM A TAGINTÉZMÉNYBEN: 12 óra

TANULÁSI EREDMÉNYEK

A témakör tanulása hozzájárul ahhoz, hogy a tanuló a nevelési-oktatási szakasz végére:

- felismeri és megfigyeli a környezetben előforduló élő és élettelen anyagokat, megadott vagy önállóan kitalált szempontok alapján csoportosítja azokat;
- felismer és megfigyel különböző természetes és mesterséges anyagokat, ismeri azok tulajdonságait, felhasználhatóságukat, ismeri a természetes és mesterséges környezetre gyakorolt hatásukat;



– önállóan végez becsléseket, méréseket és használ mérőeszközöket különféle fizikai paraméterek meghatározására;

– önállóan végez egyszerű kísérleteket.

A témakör tanulása eredményeként a tanuló:

– korábbi tapasztalatai és megfigyelései révén felismeri a víz különböző tulajdonságait, különböző szempontok alapján rendszerezi a vizek fajtáit;

– megfigyeli a különböző halmazállapot-változásokhoz (olvadás, fagyás, párolgás, forrás, lecsapódás) kapcsolódó folyamatokat, példákat gyűjt hozzájuk a természetben, a háztartásban és az iparban;

– bizonyítja és hétköznapi példákkal alátámasztja a víz fagyásakor történő térfogat-növekedést;

– kísérletek során megfigyeli a különböző halmazállapotú anyagok vízben való oldódásának folyamatát;

– felismeri az olvadás és az oldódás közötti különbséget kísérleti tapasztalatok alapján;

– elsajátítja a tűzveszélyes anyagokkal való bánásmódot, tűz esetén ismeri a szükséges teendőket;

– megfigyeli a talaj élő és élettelen alkotóelemeit, tulajdonságait, összehasonlít különböző típusú talajféleségeket, valamint következtetések révén felismeri a talajnak, mint rendszernek a komplexitását;

– korábbi tapasztalatai és megfigyelései révén felismeri a levegő egyes tulajdonságait;

– vizsgálat révén azonosítja a tipikus lágyszárú és faszárú növények részeit;

– megkülönbözteti a hely- és helyzetváltoztatást, és példákat keres ezekre megadott szempontok alapján.

FEJLESZTÉSI FELADATOK ÉS ISMERETEK

– A közvetlen környezet anyagai

– Az élő és élettelen anyag minőségi tulajdonságai

– Természetes és mesterséges anyagok tulajdonságai

– Természetes és mesterséges anyagok felhasználhatósága

– Természetes és mesterséges anyagok környezetre gyakorolt hatásai

– A közvetlen környezet anyagainak csoportosítási lehetőségei

– Az anyagok különböző halmazállapotai

– Halmazállapot-változások

– A halmazállapot-változás összefüggése a hőmérséklettel



- A víz fagyásakor történő térfogat-növekedés
- Halmazállapot-változások a természetben, a háztartásban és az iparban
- Az oldódás
- Az olvadás és oldódás közti különbség
- Tűzveszélyes anyagok
- A talaj tulajdonságai, szerepe az élővilág és az ember életében
- A talaj szerkezete, fő alkotóelemei
- A talaj szennyeződése, pusztulása és védelme
- A víz tulajdonságai, megjelenési formái, szerepe az élővilág és az ember életében
- A levegő tulajdonságai, összetétele, szerepe az élővilág és az ember életében
- Hely- és helyzetváltoztatás

FOGALMAK

anyag, halmazállapot, halmazállapot-változás, olvadás, fagyás, párolgás, forrás, lecsapódás, oldódás, éghető, éghetetlen, talaj, humusz, talajnedvesség, légnyomás, hőmérséklet, mozgás, helyváltoztatás, helyzetváltoztatás

JAVASOLT TEVÉKENYSÉGEK

- Vizsgálatok elvégzése a víz különböző halmazállapotú formáival, a tapasztalatok rögzítése rajzban és írásban
- Különböző halmazállapotú anyagok tulajdonságainak vizsgálata, a tapasztalatok rögzítése rajzban és írásban
- Poszter vagy kiselőadás készítése a természetben és/vagy a háztartásban könnyen megfigyelhető halmazállapot-változásokról
- Egyszerű kísérletek elvégzése vízzel és különböző oldandó anyagokkal az oldódás és az oldhatatlanság megfigyelésére
- Egyszerű kísérletek elvégzése a talaj tulajdonságainak (szín, szerkezet, mésztartalom, szervesanyag-tartalom) meghatározására, a tapasztalatok rajzban és/vagy írásban történő rögzítése
- Vizsgálódás a talajréteg felszínének lepusztulásával kapcsolatban
- A levegő jelenlétének kimutatása egyszerű kísérletekkel
- Tipikus lágyszárú és faszárú növényi részek vizsgálata nagyítóval, esetleg mikroszkóppal, a tapasztalatok rajzban és/vagy írásban történő rögzítése



TÉMAKÖR: Mérések, mértékegységek, mérőeszközök

ÓRASZÁM A SZÉKHELYINTÉZMÉNYBEN: 7 óra

ÓRASZÁM A TAGINTÉZMÉNYBEN: 7 óra

TANULÁSI EREDMÉNYEK

A témakör tanulása hozzájárul ahhoz, hogy a tanuló a nevelési-oktatási szakasz végére:

- felismeri és megfigyeli a környezetben előforduló élő és élettelen anyagokat, megadott vagy önállóan kitalált szempontok alapján csoportosítja azokat;
- felismer és megfigyel különböző természetes és mesterséges anyagokat, ismeri azok tulajdonságait, felhasználhatóságukat, ismeri a természetes és mesterséges környezetre gyakorolt hatásukat;
- önállóan végez becsléseket, méréseket és használ mérőeszközöket különféle fizikai paraméterek meghatározására;
- önállóan végez egyszerű kísérleteket.

A témakör tanulása eredményeként a tanuló:

- önállóan végez becsléseket, méréseket és használ mérőeszközöket a hőmérséklet, a hosszúság, a tömeg, az űrtartalom és az idő meghatározására;
- észleli, méri az időjárási elemeket, a mért adatokat rögzíti, ábrázolja;
- Magyarországra vonatkozó adatok alapján kiszámítja a napi középhőmérsékletet, a napi és évi közepes hőingást;
- leolvassa és értékeli a Magyarországra vonatkozó éghajlati diagramok és éghajlati térképek adatait.;

FEJLESZTÉSI FELADATOK ÉS ISMERETEK

- Az élő és élettelen anyag mérhető jellemzői
- Mérési eljárások, mérőeszközök használata
- Az időjárási elemek mérése, a mért adatok rögzítése, ábrázolása
- A napi középhőmérséklet számítása
- A napi és az évi hőingás számítása
- Hazánkra vonatkozó éghajlati diagramok és éghajlati térképek leolvasása és értékelése

FOGALMAK

becslés, időjárás, éghajlat, középhőmérséklet, hőmérséklet-változás, éghajlati diagram, éghajlati térkép, hőmérséklet, csapadék

JAVASOLT TEVÉKENYSÉGEK

- Az iskola vagy a közeli park területén becslések elvégzése a hőmérséklet, a hosszúság, a tömeg, az űrtartalom és az idő meghatározására
- Természeti rekordok, legek mérhető tulajdonságainak gyűjtése



- Az iskola vagy a közeli park területén mérések elvégzése releváns mérőeszközökkel a hőmérséklet, a hosszúság, a tömeg, az űrtartalom és az idő meghatározására
- Valós adatsorok alapján középhőmérséklet és hőingás számítása

TÉMAKÖR: Megfigyelés, kísérletezés, tapasztalás

ÓRASZÁM A SZÉKHELYINTÉZMÉNYBEN: 8 óra

ÓRASZÁM A TAGINTÉZMÉNYBEN: 8 óra

TANULÁSI EREDMÉNYEK

A témakör tanulása hozzájárul ahhoz, hogy a tanuló a nevelési-oktatási szakasz végére:

- felismeri és megfigyeli a környezetben előforduló élő és élettelen anyagokat, megadott vagy önállóan kitalált szempontok alapján csoportosítja azokat;
- felismer és megfigyel különböző természetes és mesterséges anyagokat, ismeri azok tulajdonságait, felhasználhatóságukat, ismeri a természetes és mesterséges környezetre gyakorolt hatásukat;
- önállóan végez becsléseket, méréseket és használ mérőeszközöket különféle fizikai paraméterek meghatározására;
- önállóan végez egyszerű kísérleteket.

A témakör tanulása eredményeként a tanuló:

- megfigyeli a mágneses kölcsönhatásokat, kísérlettel igazolja a vonzás és a taszítás jelenségét, példákat ismer a mágnesesség gyakorlati életben való felhasználására;
- megfigyeli a testek elektromos állapotát és a köztük lévő kölcsönhatásokat, ismeri ennek gyakorlati életben való megjelenését;
- megfigyeléseken és kísérleten keresztül megismeri az energiatermelésben szerepet játszó anyagokat és az energiatermelés folyamatát;
- kísérletekkel igazolja a növények életfeltételeit;
- kísérleti úton megfigyeli az időjárás alapvető folyamatait, magyarázza ezek okait és következményeit.

FEJLESZTÉSI FELADATOK ÉS ISMERETEK

- A mágneses tulajdonságok megfigyelése
- Testek elektromos állapotának létrehozása
- Elektromos állapotban lévő testek kölcsönhatásai
- A villám keletkezése
- Energiahordozók fajtái
- Energiatakarékosság
- A növények életfeltételei



- A csapadékképződés folyamata

FOGALMAK

mágnes, energia, energiaforrás, energiahordozó, energiatakarékosság

JAVASOLT TEVÉKENYSÉGEK

- Egyszerű kísérletek elvégzése a mágnesesség jelenségének megtapasztalására, a tapasztalatok rögzítése rajzban és/vagy írásban
- Poszter és/vagy kiselőadás készítése a mágnesesség hétköznapi hasznosításáról
- Az elektromosság egyszerű kísérletekkel történő bizonyítása
- Egyszerű eszközök (pl. szélkerék, vízimalom) építése a megújuló energiahordozók megértéséhez
- Tanári kísérlet elvégzése a széntüzelés által bekövetkező légszennyezés élőlényekre és épített környezetre gyakorolt hatásáról, a tapasztalatok rögzítése rajzban és/vagy írásban
- Egyszerű kísérletek elvégzése a növények életfeltételeinek kimutatására, a tapasztalatok rögzítése rajzban és/vagy írásban
- Egyszerű kísérletek elvégzése az alapvető időjárás folyamatok bemutatására, a tapasztalatok rögzítése rajzban és/vagy írásban

TÉMAKÖR: Tájékozódás az időben

ÓRASZÁM A SZÉKHELYINTÉZMÉNYBEN: 6 óra

ÓRASZÁM A TAGINTÉZMÉNYBEN: 6 óra

TANULÁSI EREDMÉNYEK

A témakör tanulása hozzájárul ahhoz, hogy a tanuló a nevelési-oktatási szakasz végére:

- felismeri az idő múlásával bekövetkező változásokat és ezek összefüggéseit az élő és élettelen környezet elemein;
- tudja értelmezni az időt különböző dimenziójú skálákon.

A témakör tanulása eredményeként a tanuló:

- tervet készít saját időbeosztására vonatkozóan;
- megfigyeli a természet ciklikus változásait;
- megérti a Föld mozgásai és a napi, évi időszámítás közötti összefüggéseket;
- modellezi a Nap és a Föld helyzetét a különböző napszakokban és évszakokban.

FEJLESZTÉSI FELADATOK ÉS ISMERETEK

- Idő és időtartam mérése különböző dimenziójú skálákon
- Az idő mértékegységei
- Napirend, hetirend tervezése
- A Föld mozgásai és a napi, évi időszámítás összefüggései



- A napszakok váltakozása
- Az évszakok váltakozása

FOGALMAK

idő, napszak, évszak, a Föld forgása, a Föld keringése, tengelyferdeség

JAVASOLT TEVÉKENYSÉGEK

- Napirend és hetirend készítése
- A Föld és a Hold mozgásainak modellezése
- A földi időszámítással kapcsolatos egyszerű feladatok megoldása (helyi idő, zónaidő)
- Időszalag készítése a földtörténetre, az emberi történelemre, egy ember életére
- Poszter készítése az évszakok jellemzőiről hazánkban és Föld más tájain.

TÉMAKÖR: Alapvető térképészeti ismeretek

ÓRASZÁM A SZÉKHELYINTÉZMÉNYBEN: 7 óra

ÓRASZÁM A TAGINTÉZMÉNYBEN: 7 óra

TANULÁSI EREDMÉNYEK

A témakör tanulása hozzájárul ahhoz, hogy a tanuló a nevelési-oktatási szakasz végére:

- meghatározza az irányt a valós térben;
- érti a térkép és a valóság közötti viszonyt;
- tájékozódik a térképen és a földgömbön.

A témakör tanulása eredményeként a tanuló:

- mágneses kölcsönhatásként értelmezi az iránytű működését;
- felismeri a felszínformák ábrázolását a térképen;
- megérti a méretarány és az ábrázolás részletessége közötti összefüggéseket;
- fő- és mellékégtájak segítségével meghatározza különböző földrajzi objektumok egymáshoz viszonyított helyzetét;
- felismeri és használja a térképi jelrendszert és a térképfajtákat (domborzati térkép, közigazgatási térkép, autós térkép, turistatérkép).

FEJLESZTÉSI FELADATOK ÉS ISMERETEK

- Térbeli tájékozódás fejlesztése valós környezetben és térképen
- Irány meghatározása térképen
- A valóság és a térképi ábrázolás összefüggései
- A térábrázolás különböző formái
- Felszínformák ábrázolása



- A térkép jelrendszere
- A méretarány és az ábrázolás részletessége közti összefüggés
- Térképek ábrázolási és tartalmi különbségei
- A térképek fajtái

FOGALMAK

fő- és mellékvilágtáj, térkép, térképi jelrendszer, méretarány, vonalas aránymérték, domborzati térkép, közigazgatási térkép, turistatérkép, autós térkép

JAVASOLT TEVÉKENYSÉGEK

- Terepi vagy iskolai környezetben végzett gyakorlatok megoldása iránytűvel
- Iránytű készítése
- Tájékozódási gyakorlatok iránytű nélkül a természetben
- Magyarország nagytájainak bemutatása
- Távolságmérési feladatok elvégzése különböző méretarányú térképeken
- Különböző objektumok egymáshoz viszonyított helyzetének meghatározása a térképen az égtájak megjelölésével
- Kirándulás, túraútvonal tervezése

TÉMAKÖR: Topográfiai alapismeretek

ÓRASZÁM A SZÉKHELYINTÉZMÉNYBEN: 7 óra

ÓRASZÁM A TAGINTÉZMÉNYBEN: 7 óra

TANULÁSI EREDMÉNYEK

A témakör tanulása hozzájárul ahhoz, hogy a tanuló a nevelési-oktatási szakasz végére:

- meghatározza az irányt a valós térben;
- érti a térkép és a valóság közötti viszonyt;
- tájékozódik a térképen és a földgömbön.

A témakör tanulása eredményeként a tanuló:

- felismeri a földrészeket és az óceánokat a különböző méretarányú és ábrázolásmódú térképeken;
- felismeri a nevezetes szélességi köröket a térképen;
- megfogalmazza Európa és Magyarország tényleges és viszonylagos földrajzi fekvését;
- ismeri a főfolyó, a mellékfolyó és a torkolat térképi ábrázolását;
- felismeri és megnevezi a legjelentősebb hazai álló- és folyóvizeket;
- bejelöli a térképen Budapestet és a saját lakóhelyéhez közeli fontosabb nagyvárosokat és a



szomszédos országokat.

FEJLESZTÉSI FELADATOK ÉS ISMERETEK

- Tájékozódás hazánk domborzati és közigazgatási térképén
- Tájékozódás a földgömbön
- Földrészek, óceánok
- Nevezetes szélességi körök
- Tényleges és viszonylagos földrajzi helyzet
- Főfolyó, mellékfolyó, torkolat
- Legfontosabb hazai álló- és folyóvizek
- Budapest, a tanuló lakóhelye és a szomszédos országok bejelölése a térképen

FOGALMAK

földgömb, Egyenlítő, Ráktérítő, Baktérítő, északi sarkkör, déli sarkkör, Északi-sark, Déli-sark, tényleges földrajzi helyzet, viszonylagos földrajzi helyzet, főfolyó, mellékfolyó, torkolat

JAVASOLT TEVÉKENYSÉGEK

- Kontinensek ábrázolása: gömbfelületen, síkban, kontinens puzzle készítése
- Földrajzi legek gyűjtése: kontinensek, magasságok, mélységek, folyók, tavak...
- Települések és egyéb térképi objektumok helymeghatározása a fokhálózat segítségével
- Kiselőadás, poszter készítése a nagy földrajzi felfedezésekről

TÉMAKÖR: Gyakorlati jellegű térképészeti ismeretek (Az iskola környékének megismerése során, terepi munkában)

ÓRASZÁM A SZÉKHELYINTÉZMÉNYBEN: 7 óra

ÓRASZÁM A TAGINTÉZMÉNYBEN: 7 óra

TANULÁSI EREDMÉNYEK

A témakör tanulása hozzájárul ahhoz, hogy a tanuló a nevelési-oktatási szakasz végére:

- meghatározza az irányt a valós térben;
- érti a térkép és a valóság közötti viszonyt;
- tájékozódik a térképen és a földgömbön.

A témakör tanulása eredményeként a tanuló:

- a valóságban megismert területről egyszerű, jelrendszerrel ellátott útvonaltervet, térképet készít;
- tájékozódik a terepen térképészeti vázlat, iránytű és GPS segítségével;
- meghatározott szempontok alapján útvonalat tervez a térképen;



- használni tud néhány egyszerű térinformatikai alkalmazást.

FEJLESZTÉSI FELADATOK ÉS ISMERETEK

- Térkép-vázlat készítése ismert területről
- Terepi tájékozódás
- Útvonalterv készítése
- Tájékozódás térinformatikai alkalmazásokkal

FOGALMAK

térkép-vázlat, alaprajz, iránytű, GPS

JAVASOLT TEVÉKENYSÉGEK

- Valós területről (iskola vagy lakóhely környezete) térkép-vázlat készítése
- Terepi tájékozódási feladat, vetélkedő megoldása térkép, iránytű és/vagy GPS segítségével
- Útvonalterv készítése különböző távolságokra és közlekedési eszközökre térképi és/vagy térinformatikai alkalmazásokkal

TÉMAKÖR: A növények testfelépítése

ÓRASZÁM A SZÉKHELYINTÉZMÉNYBEN: 10 óra

ÓRASZÁM A TAGINTÉZMÉNYBEN: 12 óra

TANULÁSI EREDMÉNYEK

A témakör tanulása hozzájárul ahhoz, hogy a tanuló a nevelési-oktatási szakasz végére:

- komplex rendszerként értelmezi az élő szervezeteket és az ezekből felépülő élőlénytársulásokat;
- tisztában van az életfeltételek és a testfelépítés közti kapcsolattal;
- tisztában van azzal, hogy az élő rendszerekbe történő beavatkozás káros hatásokkal járhat.

A témakör tanulása eredményeként a tanuló:

- felismeri és megnevezi a növények életfeltételeit, életjelenségeit;
- összehasonlítja ismert hazai természet vagy vadon élő növényeket adott szempontok (testfelépítés, életfeltételek, szaporodás) alapján;
- felismeri és megnevezi a növények részeit, megfigyeli jellemzőiket, megfogalmazza ezek funkcióit;
- összehasonlítja ismert hazai természet vagy vadon élő növények részeit megadott szempontok alapján;
- ismert hazai természet vagy vadon élő növényeket különböző szempontok szerint csoportosít;
- azonosítja a lágyszárú és a faszárú növények testfelépítése közötti különbségeket.



FEJLESZTÉSI FELADATOK ÉS ISMERETEK

- A növények életfeltételeinek igazolása
- Ismert növények összehasonlítása és csoportosítása megadott szempontok alapján
- Növényi részek (gyökér, szár, levél, virágzat, termés) és funkcióik megnevezése
- Lágyszárúak és fásszárúak testfelépítése
- Növények életciklusainak vizsgálata jellegzetes zöldségeink, gyümölcsféléink példáján
- Biológiai védekezés formái a kertekben

FOGALMAK

életfeltétel, életjelenség, lágyszárú, fás szárú, zöldség, gyümölcs, kultúrnövény

JAVASOLT TEVÉKENYSÉGEK

- Egyényári növények egyedfejlődésének megfigyelése
- Növények életfeltételeinek vizsgálata
- Növényi szervek (gyökér, szár, levél, virág, termés) megfigyelése nagyítóval, esetleg mikroszkóppal, a tapasztalatok rögzítése rajzban vagy írásban
- Terepi körülmények között növények meghatározása növényhatározó, esetleg online alkalmazás segítségével
- Kiselőadás tartása a híres magyar zöldség- és gyümölcsfajtákról
- Kerti kártevő rovarok testfelépítésének vizsgálata nagyítóval, esetleg sztereómikroszkóppal, a tapasztalatok rajzban és/vagy írásban történő rögzítése
- Madárodú, madáretető, madárkalács készítése
- Kerti kalendárium, kerti vetésforgó összeállítása

TÉMAKÖR: Az állatok testfelépítése

ÓRASZÁM A SZÉKHELYINTÉZMÉNYBEN: 10 óra

ÓRASZÁM A TAGINTÉZMÉNYBEN: 11 óra

TANULÁSI EREDMÉNYEK

A témakör tanulása hozzájárul ahhoz, hogy a tanuló a nevelési-oktatási szakasz végére:

- komplex rendszerként értelmezi az élő szervezeteket és az ezekből felépülő élőlénytársulásokat;
- tisztában van az életfeltételek és a testfelépítés közti kapcsolattal;
- tisztában van azzal, hogy az élő rendszerekbe történő beavatkozás káros hatásokkal járhat.

A témakör tanulása eredményeként a tanuló:

- felismeri és megnevezi az állatok életfeltételeit és életjelenségeit;



- összehasonlítja ismert hazai házi vagy vadon élő állatokat adott szempontok (testfelépítés, életfeltételek, szaporodás) alapján;
- felismeri és megnevezi az állatok testrészeit, megfigyeli jellemzőiket, megfogalmazza ezek funkcióit;
- az állatokat különböző szempontok szerint csoportosítja;
- azonosítja a gerinctelen és a gerinces állatok testfelépítése közötti különbségeket;
- mikroszkóp segítségével megfigyeli egysejtű élőlényeket.

FEJLESZTÉSI FELADATOK ÉS ISMERETEK

- Az állatok életfeltételeinek igazolása
- Ismert hazai házi vagy vadon élő állatok összehasonlítása és csoportosítása megadott szempontok alapján
- Állati testrészek és funkcióik megnevezése
- Gerinctelenek és gerincesek testfelépítése
- Egysejtű élőlények vizsgálata
- Házi és ház körüli vagy vadon élő állatok testfelépítése és mozgásuk kapcsolatának vizsgálata
- Házi, ház körüli vagy vadon élő gerincesek és gerinctelen állatok életciklusának vizsgálata

FOGALMAK

gerinctelen, gerinces, egysejtű, ragadozó, mindenevő, növényevő, háziállat, vadon élő állat

JAVASOLT TEVÉKENYSÉGEK

- Állati szervek (pl. csigaház, rovarláb, rovarszárny, madártoll, szőr, köröm stb.) megfigyelése nagyítóval, esetleg mikroszkóppal, a tapasztalatok rögzítése rajzban és írásban
- Terepi körülmények között állatok meghatározása állathatározó, esetleg online alkalmazás segítségével
- Állati eredetű anyagok vizsgálata, pl. fehérje, zsírszerű anyagok, szaru, csont
- Kiselőadás tartása háziállat választásáról, gondozásáról, neveléséről
- Látogatás magyar állatfajtákat bemutató majorban, állatparkban

TÉMAKÖR: Az erdők életközössége és természeti-környezeti problémái

ÓRASZÁM A SZÉKHELYINTÉZMÉNYBEN: 11 óra

ÓRASZÁM A TAGINTÉZMÉNYBEN: 12 óra

TANULÁSI EREDMÉNYEK

A témakör tanulása hozzájárul ahhoz, hogy a tanuló a nevelési-oktatási szakasz végére:



- komplex rendszerként értelmezi az élő szervezeteket és az ezekből felépülő élőlénytársulásokat;
- tisztában van az életfeltételek és a testfelépítés közti kapcsolattal;
- tisztában van azzal, hogy az élő rendszerekbe történő beavatkozás káros hatásokkal járhat.

A témakör tanulása eredményeként a tanuló:

- megfigyeli hazánk erdei élőlénytársulásainak főbb jellemzőit;
- életközösségként értelmezi az erdőt;
- felismeri és magyarázza az élőhely-életmód-testfelépítés összefüggéseit az erdők életközössége esetén;
- példákkal bizonyítja, rendszerezi és következtetéseket von le az erdei élőlények környezethez történő alkalmazkodására vonatkozóan;
- táplálékláncokat és azokból táplálékhalozatot állít össze a megismert erdei növény- és állatfajokból;
- példákon keresztül bemutatja az erdőgazdálkodási tevékenységek életközösségre gyakorolt hatásait;
- tisztában van az erdő természetvédelmi értékével, fontosnak tartja annak védelmét.

FEJLESZTÉSI FELADATOK ÉS ISMERETEK

- Az élő és élettelen környezeti tényezők szerepének bemutatása az erdők kialakulásában
- A növényzet környezeti igénye és előfordulása közti összefüggés
- Tölgy-, bükk- és fenyőerdők összehasonlítása
- Az erdő növényeinek különböző szempontú csoportosítása
- Erdei táplálkozási láncok és hálózatok
- A környezetszennyezés és élőhelypusztulás következményei
- Erdei életközösség megfigyelése terepen

FOGALMAK

erdő, zárvatermő, nyitvatermő, élőhely, alkalmazkodás, életközösség, tápláléklánc, táplálékhalozat, élőhelypusztulás, erdőgazdálkodás

JAVASOLT TEVÉKENYSÉGEK

- Egy lakóhelyhez közeli, erdei társulásokat (is) tartalmazó védett terület (nemzeti park, tájvédelmi körzet, természetvédelmi terület) felkeresése, ott feladatlapok megoldása
- Erdei társulásokhoz, azok környezeti problémáihoz kötődő kiselőadások, poszterek készítése
- Hazai erdőink jellegzetes fafajainak vizsgálata: habitus, kéreg, levél, virág, termés



- Növényfelismerési gyakorlat erdeink lágyszárú növényeiből, cserjéiből
- Bemutató készítése erdeink termőtestes gombáiról
- Erdeinkben élő ízeltlábú fajok testfelépítésének vizsgálata nagyítóval, esetleg mikroszkóppal, a tapasztalatok rajzban és/vagy írásban történő rögzítése
- Bemutató készítése erdeink madarairól: megjelenésük, hangjuk, életmódjuk
- Kisfilmek megtekintése erdeink emlősállatairól

TÉMAKÖR: A mezők és a szántóföldek életközössége, természeti-környezeti problémái

ÓRASZÁM A SZÉKHELYINTÉZMÉNYBEN: 9 óra

ÓRASZÁM A TAGINTÉZMÉNYBEN: 10 óra

TANULÁSI EREDMÉNYEK

A témakör tanulása hozzájárul ahhoz, hogy a tanuló a nevelési-oktatási szakasz végére:

- komplex rendszerként értelmezi az élő szervezeteket és az ezekből felépülő élőlénytársulásokat;
- tisztában van az életfeltételek és a testfelépítés közti kapcsolattal;
- tisztában van azzal, hogy az élő rendszerekbe történő beavatkozás káros hatásokkal járhat.

A témakör tanulása eredményeként a tanuló:

- megfigyeli hazánk fátlan élőlénytársulásainak főbb jellemzőit;
- megadott szempontok alapján összehasonlítja a rétek és a szántóföldek életközösségeit;
- életközösségként értelmezi a mezőt;
- felismeri és magyarázza az élőhely-életmód-testfelépítés összefüggéseit a rétek életközössége esetén;
- példákkal bizonyítja, rendszerezi és következtetéseket von le a mezei élőlények környezethez történő alkalmazkodására vonatkozóan;
- táplálékláncokat és azokból táplálékhálózatot állít össze a megismert mezei növény- és állatfajokból;
- példákon keresztül mutatja be a mezőgazdasági tevékenységek életközösségre gyakorolt hatásait;
- tisztában van a fátlan társulások természetvédelmi értékével, fontosnak tartja azok védelmét.

FEJLESZTÉSI FELADATOK ÉS ISMERETEK

- Az élő és élettelen környezeti tényezők szerepének bemutatása a mezők kialakulásában
- A növényzet környezeti igénye és előfordulása közti összefüggés bemutatása a rétek esetén



- A mező növényeinek különböző szempontú csoportosítása
- Mezei táplálkozási láncok és hálózatok
- A természeti és a kultúrtáj
- A mezőgazdasági tevékenység életközösségre gyakorolt hatása
- Mezei és szántóföldi életközösség megfigyelése terepen

FOGALMAK

síkság, alföld, rét, legelő, mezőgazdaság, kultúrtáj, növénytermesztés, állattenyésztés, szántóföld, fűfélék, rágcsáló, élőhely, alkalmazkodás, életközösség, tápláléklánc, táplálékhálózat

JAVASOLT TEVÉKENYSÉGEK

- Egy lakóhelyhez közeli, fátlan társulásokat (is) tartalmazó védett terület (nemzeti park, tájvédelmi körzet, természetvédelmi terület) felkeresése, ott feladatlapok megoldása
- Fátlan társulásokhoz, azok környezeti problémáihoz kötődő kiselőadások, poszterek készítése
- Növényfelismerési gyakorlat mezők lágyszárú növényeiből, cserjéiből
- A mező legismertebb gyógynövényeinek és felhasználási lehetőségeinek megismerése
- Fűfélék testfelépítésének vizsgálata, tapasztalatok összegzése több természettudományos terület ismeretanyagának felhasználásával
- Gabonamagvak anyagainak kimutatása, tapasztalatok összegzése több természettudományos terület ismeretanyagának felhasználásával
- A mezőn élő ízeltlábú fajok testfelépítésének vizsgálata nagyítóval, esetleg sztereómikroszkóppal, a tapasztalatok rajzban és/vagy írásban történő rögzítése
- Bemutató készítése, kisfilmek megtekintése a mező madarairól, emlősállatairól

TÉMAKÖR: Vízi és vízparti életközösségek és természeti-környezeti problémái

ÓRASZÁM A SZÉKHELYINTÉZMÉNYBEN: 10 óra

ÓRASZÁM A TAGINTÉZMÉNYBEN: 12 óra

TANULÁSI EREDMÉNYEK

A témakör tanulása hozzájárul ahhoz, hogy a tanuló a nevelési-oktatási szakasz végére:

- komplex rendszerként értelmezi az élő szervezeteket és az ezekből felépülő élőlénytársulásokat;
- tisztában van az életfeltételek és a testfelépítés közti kapcsolattal;
- tisztában van azzal, hogy az élő rendszerekbe történő beavatkozás káros hatásokkal járhat.

A témakör tanulása eredményeként a tanuló:

- megfigyeli hazánk vízi és vízparti élőlénytársulásainak főbb jellemzőit;



- életközösségként értelmezi a vizes élőhelyeket;
- összehasonlítja a vízi és szárazföldi élőhelyek környezeti tényezőit;
- felismeri és magyarázza az élőhely-életmód-testfelépítés összefüggéseit a vízi és vízparti életközösségek esetén;
- példákkal bizonyítja, rendszerezi és következtetéseket von le a vízi élőlények környezethez történő alkalmazkodására vonatkozóan;
- táplálékláncokat és ezekből táplálékhalózatot állít össze a megismert vízi és vízparti növény- és állatfajokból;
- példákon keresztül bemutatja a vízhasznosítás és a vízszennyezés életközösségre gyakorolt hatásait;
- tisztában van a vízi társulások természetvédelmi értékével, fontosnak tartja azok védelmét.

FEJLESZTÉSI FELADATOK ÉS ISMERETEK

- A vízi és a szárazföldi élőhely környezeti tényezői
- A vízi növények környezeti igényei és térbeli elhelyezkedésük közti összefüggés
- A vízi növények és állatok szerveinek alkalmazkodása a vízi és vízparti környezethez
- Vízi táplálékláncok és -hálózatok
- A vízparti növények természetvédelmi és gazdasági jelentősége
- A vízszennyezés hatása a vízi életközösségekre
- Egy vizes élőhely életközösségének megfigyelése terepen

FOGALMAK

hínárnövényzet, ligeterdő, légzőgyökérzet, kopoltyú, úszóláb, gázlóláb, lemezes csőr, költöző madár, élőhely, alkalmazkodás, életközösség, tápláléklánc, táplálékhalózat, vízgazdálkodás, vízszennyezés, folyószabályozás, ártér, mocsárlecsapolás

JAVASOLT TEVÉKENYSÉGEK

- Egy lakóhelyhez közeli, vízi társulásokat (is) tartalmazó védett terület (nemzeti park, tájvédelmi körzet, természetvédelmi terület) felkeresése, ott feladatlapok megoldása
- Vízi társulásokhoz, azok környezeti problémáihoz kötődő kiselőadások, poszterek készítése
- Egy szennyvíztisztító telep felkeresése
- Papucsállatka-tenyészet készítése, planktonikus élőlények testfelépítésének vizsgálata nagyítóval, esetleg sztereómikroszkóppal, a tapasztalatok rajzban és/vagy írásban történő rögzítése
- Moszatok, lágy szárú vízi és vízparti növények testfelépítésének vizsgálata, a



tapasztalatok rajzban és/vagy írásban történő rögzítése

- Vízparti fák összehasonlító vizsgálata: sűrűségük, keménységük, virágzatuk, levelük, kérgük, a tapasztalatok rajzban és/vagy írásban történő rögzítése
- Vízi és vízparti állatok testalakjának megfigyelése, kültakarójuk vizsgálata, a tapasztalatok rajzban és/vagy írásban történő rögzítése
- Vízi puhatestűek és halak légzésvizsgálata, valamint az úszóhólyag működésének modellezése, a tapasztalatok rajzban és/vagy írásban történő rögzítése
- Vízi és vízparti gerinces állatokról szóló kisfilmek megtekintése

TÉMAKÖR: Az emberi szervezet felépítése, működése, a testi-lelki egészség

ÓRASZÁM A SZÉKHELYINTÉZMÉNYBEN: 15 óra

ÓRASZÁM A TAGINTÉZMÉNYBEN: 11 óra

TANULÁSI EREDMÉNYEK

A témakör tanulása hozzájárul ahhoz, hogy a tanuló a nevelési-oktatási szakasz végére:

- érti, hogy a szervezet rendszerként működik;
- tisztában van a testi és lelki egészség védelmének fontosságával;
- tisztában van az egészséges környezet és az egészségmegőrzés közti összefüggéssel.

A témakör tanulása eredményeként a tanuló:

- felismeri és megnevezi az emberi test fő részeit, szerveit;
- látja az összefüggéseket az egyes szervek működése között;
- érti a kamaszkori testi és lelki változások folyamatát, élettani hátterét;
- tisztában van az egészséges életmód alapelveivel, azokat igyekszik betartani.

FEJLESZTÉSI FELADATOK ÉS ISMERETEK

- Az emberi test fő részeinek és szerveinek felismerése
- Az egyes életszakaszok legfontosabb jellemzői
- A kamaszkori érés, testi és lelki változások
- Adatok elemzése különböző korcsoportú emberek egészségi állapotáról
- A mozgás és a fizikai, szellemi teljesítőképesség összefüggései
- Táplálékpiramis
- Elhízás és kóros soványság
- Az érzékszervek védelmét biztosító módszerek és eszközök
- A környezet és az ember egészsége közötti kapcsolat



FOGALMAK

szerv, érzékszerv, szervrendszer, szervezet, túlsúly, alultápláltság, táplálékpíramis, egészség, betegség, járvány, egészséges életmód, szenvedélybetegség, serdülés

JAVASOLT TEVÉKENYSÉGEK

- Az emberi egészséghöz kötődő adatok (testsúly, testmagasság, vércukorszint, koleszterinszint) elemzése
- Emberi egészséggel kapcsolatos szövegek elemzése
- Mozgásos feladatok, játékok megvalósítása
- Kiselőadás készítése a kiskamaszkori bőrpolással kapcsolatban
- Tartásjavító gyakorlatsor összeállítása, bemutatása
- Fogorvos/dentálhigiénikus közreműködésével szájpolási preventív foglalkozás tartása
- Egészséges étkezési napirend összeállítása
- A látás és hallás védelméről szóló szövegek feldolgozása
- Az elsősegélynyújtás alapvető lépéseinek megismerése gyakorlati foglalkozás/kisfilm segítségével
- A dohányzás káros hatásait bemutató modell készítése

TÉMAKÖR: Az energia

ÓRASZÁM A SZÉKHELYINTÉZMÉNYBEN: 6 óra

ÓRASZÁM A TAGINTÉZMÉNYBEN: 6 óra

TANULÁSI EREDMÉNYEK

A témakör tanulása hozzájárul ahhoz, hogy a tanuló a nevelési-oktatási szakasz végére:

- összetett rendszerként értelmezi az egyes földi szférák működését;
- ismeri a természeti erőforrások energiatermelésben betöltött szerepét;
- tisztában van a természeti erők szerepével a felszínalakításban.

A témakör tanulása eredményeként a tanuló:

- csoportosítja az energiahordozókat különböző szempontok alapján;
- példákat hoz a megújuló és a nem megújuló energiaforrások felhasználására;
- megismeri az energiatermelés hatását a természetes és a mesterséges környezetre.

FEJLESZTÉSI FELADATOK ÉS ISMERETEK

- Energiahordozók csoportosítása
- Megújuló és nem megújuló energiaforrások összehasonlítása
- A bányászat környezeti hatásai



- Légszennyező anyagok és hatásaik

FOGALMAK

megújuló energiaforrás, nem megújuló energiaforrás, bányá, bányászat, szénféleségek, kőolaj, földgáz, napenergia, vízenergia, szélenergia, szmog, savas eső, üvegházhatás, globális éghajlatváltozás

JAVASOLT TEVÉKENYSÉGEK

- Az energiatermelés környezeti hatásaihoz kötődő szövegrészek elemzése
- Esettanulmányok gyűjtése a fosszilis és a megújuló energiaforrások környezeti hatásaira
- Egy egykori bányaterület felkeresése (pl. Gánti Geológiai Tanösvény)
- Megújuló energiákat bemutató szélkerékmodellek készítése

TÉMAKÖR: A Föld külső és belső erői, folyamatai

ÓRASZÁM A SZÉKHELYINTÉZMÉNYBEN: 15 óra

ÓRASZÁM A TAGINTÉZMÉNYBEN: 10 óra

TANULÁSI EREDMÉNYEK

A témakör tanulása hozzájárul ahhoz, hogy a tanuló a nevelési-oktatási szakasz végére:

- összetett rendszerként értelmezi az egyes földi szférák működését;
- ismeri a természeti erőforrások energiatermelésben betöltött szerepét;
- tisztában van a természeti erők szerepével a felszínalakításban.

A témakör tanulása eredményeként a tanuló:

- megállapítja, összehasonlítja és csoportosítja néhány jellegzetes hazai kőzet egyszerűen vizsgálható tulajdonságait;
- példákat hoz a kőzetek tulajdonságai és a felhasználásuk közötti összefüggésekre;
- tisztában van azzal, hogy a talajpusztulás világméretű probléma;
- ismer olyan módszereket, melyek a talajpusztulás ellen hatnak (tápanyag-visszapótlás, komposztkészítés, ökológiai kertművelés);
- felismeri és összehasonlítja a gyűrődés, a vetődés, a földrengés és a vulkáni tevékenység hatásait;
- magyarázza a felszín lejtése, a folyó vízhozama, munkavégző képessége és a felszínformálás közti összefüggéseket;
- magyarázza az éghajlat és a folyók vízjárása közötti összefüggéseket.



FEJLESZTÉSI FELADATOK ÉS ISMERETEK

- A gyűrődés és a vetődés folyamata
- A gyűrt és a röghegységek alapvető formakincse
- Néhány jellegzetes hazai kőzet
- Talajképződés folyamata
- Talajpusztulás problémája
- Talajpusztulás ellen ható módszerek (tápanyag-visszapótlás, komposztkészítés, ökológiai kertművelés)
- Belső és külső erők hatásai
- A vízhozam, a munkavégző-képesség és a felszínformálás összefüggései
- Az éghajlat és a vízjárás közti összefüggés

FOGALMAK

gyűrődés, vetődés, földrengés, vulkáni tevékenység, kőzet, talaj, talajpusztulás, tápanyag, komposztálás, ökológiai kertművelés, lepusztulás, vízjárás, vízhozam, munkavégző-képesség

JAVASOLT TEVÉKENYSÉGEK

- Jellegzetes gyűrt és vetődéses formák terepi megfigyelése a lakóhelyhez közeli hegységben
- Néhány jellegzetes hazai kőzet vizsgálata (nagyítóval, HCl-cseppentéssel, karcpróbával stb.)
- Talajvizsgálatok (szín meghatározása, gyúrópróba, mésztartalom, szervesanyag-tartalom)
- A talajpusztulással, mint globális problémával kapcsolatos kiselőadás és/vagy poszter készítése
- A gyűrődés folyamatának modellezése textíliák, gyurma... felhasználásával
- „Minicseppkövek” készítése szódabikarbóna- vagy mosószódaoldat segítségével
- „Minivulkán” készítése
- A magma áramlásának megfigyelése megfestett hideg és meleg vizet tartalmazó edények segítségével
- A külső erők felszínformáló folyamatainak modellezése kísérletekkel (jég, víz, szél)
- Túrázó „minilexikon” összeállítása
- „Zsebkomposzt” készítése
- Ökológiai kertművelés gyakorlása iskolakertben
- Vízhozammal kapcsolatos vizsgálatok elvégzése egy, az iskolához közeli természetes



vízfolyáson vagy iskolai homokasztalon

TÉMAKÖR: Alapvető légköri jelenségek és folyamatok

ÓRASZÁM A SZÉKHELYINTÉZMÉNYBEN: 6 óra

ÓRASZÁM A TAGINTÉZMÉNYBEN: 6 óra

TANULÁSI EREDMÉNYEK

A témakör tanulása hozzájárul ahhoz, hogy a tanuló a nevelési-oktatási szakasz végére:

- összetett rendszerként értelmezi az egyes földi szférák működését;
- ismeri a természeti erőforrások energiatermelésben betöltött szerepét;
- tisztában van a természeti erők szerepével a felszínalakításban.

A témakör tanulása eredményeként a tanuló:

- megnevezi az éghajlat fő elemeit;
- jellemzi és összehasonlítja az egyes éghajlati övezeteket (forró, mérsékelt, hideg);
- értelmezi az évszakok változását;
- értelmezi az időjárás-jelentést;
- piktogramok alapján megfogalmazza a várható időjárást.

FEJLESZTÉSI FELADATOK ÉS ISMERETEK

- Az éghajlat elemei
- A forró, a mérsékelt és a hideg éghajlati övezet jellemzése
- Időjárás-jelentés
- Várható időjárás
- Időjárási piktogramok

FOGALMAK

időjárás, éghajlat, éghajlati övezet, időjárás-jelentés

JAVASOLT TEVÉKENYSÉGEK

- Kiselőadás, poszter készítése az egyes éghajlati övek jellegzetességeiről
- Időjárás-jelentés készítése piktogramokkal
- Számítási feladatok elvégzése valós időjárási, éghajlati adatokkal
- Időjárási mérőállomás készítése az iskola udvarán vagy a tanterem ablakában
- Időjárás-megfigyelési projekt: mérési feladatok (hőmérséklet, napsütés, szélereősség jellemzése, csapadékmennyiség, csapadékfajta), összevetés az előrejelzéssel



KÉMIA

A kémia oktatása során egyrészt be kell mutatni a kémiának az élet minőségének javításában betöltött alapvető szerepét, az új anyagok előállításának szépségét és hasznosságát, másrészt maximálisan ki kell használni azt a lehetőséget, amit a kémia tárgyalásmódja (makro-, szimbólum- és részecskeszint) nyújt a tanulók absztrakciós készségének fejlesztésében. Az oktatás minden szakaszában törekedni kell az élményszerűsége, a tanulók számára releváns és érdekes problémák kémiai vonatkozásainak bemutatására, a gyakorlatban használható tudás elsajátításának fontosságára. Az élményközpontú tanításnak arra kell összpontosítania, hogy a tanulók tudatába beépüljön: a kémiai ismeretek szükségesek az élőlényekben zajló folyamatok megértéséhez, a mindennapokban használt tárgyaink előállításához, feladata a tudatos vásárlási és anyagfelhasználási szokások kialakítása, az egészségvédelemhez és az élhető környezet megóvásához szükséges ismeretek és szemlélet biztosítása.

Ugyanakkor tisztában kell lennünk a fogalmi megértést nehezítő, valamint a kémiához viszonyuló pozitív attitűd ellen ható tényezőkkel (például kemofóbia, áltudományos nézetek) is. Elkerülhetetlen a tudományos ismeretek és a hétköznapi tapasztalatokon alapuló naiv elméletek, primitív axiómák ütköztetése. A fogalmi megértést nehezítő további tényező a kémiai fogalmak néhány sajátossága. Az anyagok és jelenségek többszintű (makro-, részecske- és szimbólumszintű) értelmezése, számos kémiai fogalom elnevezésének és korszerű jelentésének ellentmondásossága, bizonyos fogalmak definiálatlansága, kontextustól függő jelentése, a tudományos és a köznyelvi jelentések különbözősége, valamint a kémia elméleti modelljeinek egymást kiegészítő, szimultán jellege miatt különösen fontos a tanuló gondolkodásának megismerése, a fogalmi megértési problémák feltárása és a metafogalmi tudás kialakítása. A kémia ismeretanyagát – a tanulók érdeklődési körétől függően – több szinten lehet megfogalmazni. Jelen kerettanterv a mindenki számára szükséges tartalmakat és fejlesztési célokat tartalmazza.

A kémia tantárgy a Nemzeti alaptantervben rögzített kulcskompetenciákat az alábbi módon fejleszti:

A tanulás kompetenciái: A tanuló felismeri, összegyűjti, csoportosítja, rendszerezi és értékeli a hétköznapi életben, a tanulói kísérletezések során, illetve a szaknyelvi környezetben megjelenő, a kémiához kapcsolódó információkat. A rendszerezett és értékelt természettudományos információkat társaival megosztja.

A kommunikációs kompetenciák: A tanuló magabiztosan kommunikál írásban és szóban az anyanyelvén, ismeri és alkalmazza a legfontosabb természettudományos, különösen a kémiához kapcsolható legalapvetőbb szaknyelvi kifejezéseket. Egyszerű, a fizikai és kémiai tulajdonságokkal, a környezetvédelemmel, illetve a vegyipari tevékenységgel kapcsolatos médiatartalmakat, prezentációkat hoz létre, illetve szöveges feladatot old meg önállóan vagy csoportban dolgozva, annak érdekében, hogy általuk üzeneteket közvetítsen főként társai és korosztálya számára.



A digitális kompetenciák: A tanuló magabiztosan használja a digitális technológiát kémiai tárgyú tartalmak keresésére, értelmezésére, elemzésére, a vizsgálatai során meghatározott adatok kiértékelésére. Ismeri azokat a szempontokat, amelyek alapján kiszűrhetők és helyesen értelmezhetők az áltudományos tartalmak a világhálón. A technológia felhasználásával a tanuló különböző médiatartalmakat, prezentációkat, esetleg modelleket, animációkat készít különböző témakörökben. A tanulás része az együttműködés és a kommunikáció, korszerű eszközökkel, felelős és etikus módon.

A matematikai, gondolkodási kompetenciák: A tanuló a kémiai tanulmányai során gyakorlatot szerez a bizonyítékokon alapuló következtetések levonásában és az ezekre alapozott döntések meghozatalában. A kémiai tárgyú problémák megoldása során hipotézist alkot, az elvégzendő kísérleteket megtervezi, miközben fejlődik absztrakciós készsége. A kritikai elemzések során összefüggéseket vesz észre, ok-okozati viszonyokra jön rá, ami alapján egyszerűbb általánosításokat fogalmaz meg.

A személyes és társas kapcsolati kompetenciák: A kémiatanulás alapja az egyéni és a csoportos tevékenység. A tanulási tevékenységet vagy munkavégzést érintő csoportmunka során a tanuló felismeri feladatát, szerepét a csoportban, csoporttagként a társakkal együtt végez különböző tevékenységeket, illetve megfelelő készségek birtokában igény szerint csoportvezetői szerepet vállal.

A kreativitás, a kreatív alkotás, önkifejezés és kulturális tudatosság kompetenciái: A tanuló a projektfeladatok megoldása során önállóan, illetve a csoporttagokkal közösen különböző médiatartalmakat, prezentációkat, rövidebb-hosszabb szöveges produktumokat hoz létre a tapasztalatok, eredmények, elemzések, illetve következtetések bemutatására.

Munkavállalói, innovációs és vállalkozói kompetenciák: A tanuló a kémiaórai tevékenysége során elsajátít számos olyan készséget, amely alkalmassá teszi arra, hogy képes legyen a feladatkörét érintő változó szerepekhez újjító módon és rugalmasan alkalmazkodni. Felismeri a hétköznapi életben előforduló, kémiai tárgyú problémákban rejlő lehetőségeket, lehetőségeihez mérten hozzájárul a problémák megoldásához, az esélyeket és alternatívákat mérlegeli. Hatékonyan kommunikál másokkal, a többség álláspontját elfogadva vagy saját álláspontját megvédve érvel, mások érveit meghallgatja, azokat elfogadja vagy cáfolja.



Kémia 7–8. évfolyam

Az általános iskolai kémiai ismeretek tanításának célja a természettudományok iránti érdeklődés felkeltése, a természettudományos szemléletmód kialakítása, valamint a kémiának a társadalom és az egyén életében betöltött szerepének bemutatása. Ezeket a célokat a tanulók számára releváns problémák, életszerű helyzetek kémiai vonatkozásainak tárgyalásával, a tanulók aktív közreműködésével, egyszerű kísérletek tervezésével, végrehajtásával, megfigyelésével és elemzésével érhetjük el. A kémiával való ismerkedés közben a tanulók olyan tapasztalatokon, kísérleteken nyugvó, biztos anyagismereten alapuló tudást szerezhetnek meg, amely nemcsak segíti őket (például a háztartási teendőkben), hanem életmentő is lehet számukra (például a benzingőz robbanásveszélye, a szén-monoxid és a klórgáz végzetes hatása). Az elsajátított ismeretek és a természettudományos szemlélet birtokában a tanulók egyre tudatosabban ügyelhetnek az egészségükre, szűkebb és tágabb környezetükre.

A kémiatanítás első szakaszának fő csomópontja az elemek, a vegyületek és a keverékek, illetve az atomok, a molekulák és az ionok megkülönböztetése, valamint a periódusos rendszer jelentőségének és használhatóságának megismerése. A kémiai szimbólumok (vegyjelek, képletek, reakcióegyenletek) és azok jelentésének tanítása háttérbe szorul az anyagok és folyamatok makroszintű és részecskeszintű értelmezésével szemben.

Ebben a szakaszban kezdődik el a részecskeszemlélet kialakítása, a tudományos ismeretek és a hétköznapi tapasztalatokon alapuló naiv elméletek ütköztetése is. A részecskeszemlélet kialakítása jól megválasztott, egyszerű kísérletekkel, valamint különböző modellek használatával történik. A modelleknek fontos szerepe van a részecskeszint és a makroszint kapcsolatának megértésében, valamint a szimbólumszint kialakításában.

A 7–8. évfolyamon a kémia ismeretanyagának megközelítése elsősorban a tanulók előzetes tudására építve, jellemzően kísérleti tapasztalatok útján, illetve a mindennapi élet problémái felől történik. Ebben a szakaszban a tanulók által korábban megismert és gyakran pontatlanul használt fogalmakat pontosítjuk, egyértelműsítjük. Kezdetben inkább a tanulók megfigyeléseire, kísérleti tapasztalataira adunk választ, folyamatosan bővítve ezzel a természettudományos ismereteket és készségeket. Később az addig megszerzett ismeretek birtokában lehetőség nyílik a mindennapi élet – gyakran bonyolult – problémáinak egyszerűsített magyarázatára is.

Nagyon fontos, hogy mind a kémiai tanulmányok, mind az egyes témakörök tárgyalása ne száraz leírással, hanem érdekes, a tanulók számára is izgalmas kérdések, problémák felvetésével, kísérletek bemutatásával kezdődjön.

A kémia életszerűségét erősíthetjük, a tanulók kémiai problémák iránti érzékenységét növelhetjük, ha a kémiaórákon állandó figyelmet és időt szentelünk a médiában felbukkanó kémiai jellegű hírek (pl. szén-monoxid-, mustgáz-, metil-alkohol-mérgezés, kémiai Nobel-díj-átadás, környezetkárosítások stb.) megbeszélésére.

A 7–8. évfolyamon a kémia tantárgy óraszám:

- székhelyintézményben: 108 óra
- tagintézményben: 108 óra



A témakörök áttekintő táblázata a székhely és tagintézményben:

Témakör	Óraszám		
	7. évfolyam	8. évfolyam	Összes óraszám
A kísérleti megfigyeléstől a modellalkotásig	2	15	17
Az anyagi halmazok	4	15	19
Atomok, molekulák és ionok	12	2	14
Kémiai reakciók	12	8	20
Kémia a természetben	2	15	17
Kémia a mindennapokban	4	17	21
Összes óraszám:	36	72	108
Összes óraszám:	108		

TÉMAKÖR: A kísérleti megfigyeléstől a modellalkotásig

ÓRASZÁM A SZÉKHELYINTÉZMÉNYBEN: 17 óra

ÓRASZÁM A TAGINTÉZMÉNYBEN: 17 óra

TANULÁSI EREDMÉNYEK

A témakör tanulása hozzájárul ahhoz, hogy a tanuló a nevelési-oktatási szakasz végére: ismeri a természettudományos vizsgálatok során alkalmazott legfontosabb mennyiségeket és azok kapcsolatát;

tudja és érti, hogy a közkeletű hiedelmeket nem szabad tényeknek tekinteni;

tudja és érti, hogy a hétköznapi módon, a mindennapi tapasztalatokon alapuló gondolkodás nem elégséges a tudományos problémák megoldásához.

A témakör tanulása eredményeként a tanuló:

megismeri egy egyszerű laboratórium felépítését, anyagait és eszközeit;

megkülönbözteti a kísérletet, a tapasztalatot és a magyarázatot;

egyszerű modelleket (golyómodell) használ az anyagot felépítő kémiai részecskék modellezésére;

ismeri a halmazállapot-változásokat, konkrét példát tud mondani a természetből (légköri jelenségek) és a mindennapokból;

tudja, hogy a keverékek alkotórészeit az alkotórészek egyedi tulajdonságai alapján választhatjuk szét egymástól, ismer konkrét példákat az elválasztási műveletekre (pl. bepárlás, szűrés, üleptetés);

megismeri néhány köznapi anyag legfontosabb tulajdonságait és az anyagok vizsgálatának egyszerű módszereit.

FEJLESZTÉSI FELADATOK ÉS ISMERETEK

Megfigyelési és manuális készség fejlesztése

Kísérletek értelmezése és biztonságos megvalósítása



A biztonságos eszköz- és vegyszerhasználat elsajátítása

Hipotézisalkotás alapvető szinten

A hipotézis kísérleti megerősítése vagy cáfolata

A tudományos gondolkodás kialakulásának támogatása

Alkotás digitális eszközzel

Információkeresés digitális eszközzel

Az anyagi halmazok modellezése

A részecskeszint és a makroszint megkülönböztetése

Elválasztási műveletek

FOGALMAK

modell, kísérlet, tapasztalat, magyarázat, balesetvédelmi szabály, veszélyességi jelölés, anyagi halmaz, gáz, folyadék, szilárd halmazállapot, halmazállapot-változások, olvadás, párolgás, forrás, lecsapódás, fagyás, szublimáció, endoterm és exoterm változások, vegyszer, egyszerű mérési módszerek, tömeg, térfogat, sűrűség, elválasztási eljárások, kísérleti eszközök, desztilláció

JAVASOLT TEVÉKENYSÉGEK

Filmek megtekintése, majd a látottak alapján a biztonságos, egészséget nem veszélyeztető kísérletezés körülményeinek meghatározása

Beszélgetés a veszélyességi jelek bevezetésének és egységesítésének szükségességéről

Néhány háztartási vegyszer (pl. sósav, hypo stb.) címkéjének megismerése, a veszélyességi jelek értelmezése

Poszter vagy digitális bemutató készítése a leggyakrabban használt laboratóriumi eszközök jellemzésére (anyaguk, melegíthetőségük, felhasználási területük)

Tömegmérés táramérleggel, pl. egy kockacukor, vasgolyó, radír, kulcs tömegének mérése, a mérési pontosság megbeszélése, a tapasztalatok értelmezése

Térfogatmérés mérőhengerrel: víz térfogatának mérése, egyéb eszközök (pl. kémcső, főzőpohár, gyógyszer-, illetve mosószer-adagoló) térfogatának meghatározása, a mérési pontosság megbeszélése, becslés kis mennyiségű folyadékok térfogatára

Egyszerű tárgyak, testek (pl. kulcs, radír, dobókocka) tömegének és térfogatának megmérése táramérleggel, illetve vízkiszorítással, majd a sűrűségük kiszámítása, a mérési pontosságok alapján a sűrűségadat pontosságának megadása

Egyszerű becslések anyagok (pl. kakaópor, kristálycukor, porcukor) tömegére, térfogatára és sűrűségére, majd a mérésekkel és számolással kapott eredményekkel való összevetés

Gáz, folyékony és szilárd halmazállapotú anyagok fizikai tulajdonságainak vizsgálata és táblázatos összehasonlítása, a levegő vizsgálata műanyag fecskendő kísérletben, a víz mint folyadék tulajdonságainak vizsgálata, a vas tulajdonságainak vizsgálata

A víz halmazállapot-változásainak vizsgálata, a kámfor és a mentol szublimációjának vizsgálata

A halmazállapot-változással kapcsolatos videofilmek megtekintése és értelmezése a részecskeszemlélet alapján

Endoterm és exoterm folyamatok (pl. az alkohol és a víz elegyedésének) követése hőmérsékletméréssel/termoszóppal



A víz körforgásának értelmezése a víz halmazállapot-változásainak tükrében
 Egyszerű magyar (esetleg idegen) nyelvű animációk keresése az interneten a víz körforgásával kapcsolatban, szöveggönyv (és narráció) készítése a filmhez
 Szilárd keverékek (pl. só és homok) elválasztása oldással, szűréssel, bepárlással
 A víz vagy vörösbor desztillációjának bemutatása, a desztilláció folyamatának értelmezése
 A pálinkafőzés tanulmányozása videofilm segítségével, a folyamat értelmezése
 Rózsavíz előállítása lepárlással vagy extrahálással
 Homok és víz keverékének elválasztása ülepitéssel, dekantálással, illetve szűréssel
 Alkoholos filctollak festékanyagainak elválasztása papírkromatográfiával
 Háromkomponensű (konyhasó-homok-vaspor) keverék szétválasztásának megtervezése, a várható tapasztalatok megbecslése, a vizsgálat csoportokban történő megvalósítása, a tapasztalatok összevetése az előzetes elképzeléssel, a következtetések levonása
 Egyszerű fényképgaléria készítése az elvégzett kísérletekről, szövegalkotás a képekhez
 Hasonló kísérletek keresése és gyűjtése videomegosztó portálok segítségével

TÉMAKÖR: Az anyagi halmazok

ÓRASZÁM A SZÉKHELYINTÉZMÉNYBEN: 19 óra

ÓRASZÁM A TAGINTÉZMÉNYBEN: 19 óra

TANULÁSI EREDMÉNYEK

A témakör tanulása hozzájárul ahhoz, hogy a tanuló a nevelési-oktatási szakasz végére: tudja és érti, hogy attól még, hogy egy elem vagy vegyület mesterségesen került előállításra vagy természetes úton került kinyerésre, még ugyanolyan tulajdonságai vannak, ugyanannyira lehet veszélyes vagy veszélytelen, mérgező vagy egészséges.

A témakör tanulása eredményeként a tanuló:

- ismeri a természettudományos vizsgálatok során alkalmazott legfontosabb mennyiségeket és azok kapcsolatát;
- képes egyszerű kísérletek elvégzésére és elemzésére az elemekkel, vegyületekkel és keverékekkel kapcsolatban;
- a részecskemodell alapján értelmezi az oldódást;
- különbséget tesz elem, vegyület és keverék között;
- tudja, hogy melyek az anyag fizikai tulajdonságai;
- részecskeszemlélettel értelmezi az oldódás folyamatát és az oldatok összetételét;
- példát mond a valódi oldatra és a kolloid oldatra.

FEJLESZTÉSI FELADATOK ÉS ISMERETEK

Az érvelési készség fejlesztése

Egyszerűbb következtetések kialakításának támogatása

A kémiai tisztaságú anyagok: elemek és vegyületek összetétele és tulajdonságai példákkal

A keverékek

Az oldatok és összetételük

Az oldódás

Egyszerű kolloidok



FOGALMAK

kémiai tisztá anyag, kémiai elem, fém, nemfém, vegyület, szervetlen vegyület, szerves vegyület, keverék, fizikai tulajdonság, fizikai változás, oldat, oldott anyag, oldószer, oldódás, oldhatóság, tömegszázalék, térfogatszázalék, telítetlen oldat, telített oldat, fiziológiás sóoldat, rendszer, valódi oldat, kolloid oldat, komponens, levegő, ötvözetek

JAVASOLT TEVÉKENYSÉGEK

Példák bemutatása a köznap életből elemre (pl. grafit, vörösréz, kén), vegyületre (pl. víz, nátrium-klorid, szőlőcukor) és keverékre (pl. benzin, levegő, sárgaréz)

Információgyűjtés néhány elem (pl. oxigén, nitrogén, bróm, hidrogén stb.) nyelvújításkori elnevezésével kapcsolatban

Köznap anyagok (pl. alufólia, mézskő, kockacukor) fizikai tulajdonságainak (szín, szag, halmazállapot, oldhatóság, sűrűség, megmunkálhatóság, elektromos vezetés) összehasonlítása, táblázat és/vagy anyagismereti kártyák készítése

Egyszerű oldási kísérletek a „Mi miben oldódik?” kérdés eldöntésére, pl. vas, konyhasó, répacukor és jód oldódásának vizsgálata vízben, alkoholban és benzinben, kísérleti jegyzőkönyv elkészítése

Konyhasó oldhatóságának meghatározása kísérleti úton, az oldhatóság megadása x gramm só / 100 gramm víz értékben a vizsgálat hőmérsékletén

Grafikonok és táblázatok adatainak elemzése a különböző anyagok oldhatóságával, valamint egy anyag különböző hőmérsékleten való oldhatóságával kapcsolatban

A diffúziót szemléltető tanuló kísérletek elvégzése

A diffúziót részecskeszemlélet alapján bemutató magyar (vagy idegen) nyelvű animáció, illetve kisfilm keresése az internet segítségével, szöveggönyv (és narráció) készítése a fimhez

Az oldás sebességét befolyásoló tényezők kísérleti úton történő vizsgálata

Kristályok növesztése otthon (pl. konyhasó, timsó, kandiscukor)

Érvelés az otthon végezhető/végzendő kísérletek mellett és ellen

Oldatkészítési gyakorlat, adott tömegű és tömegszázalékos oldat elkészítése a laboratóriumi eszközök (mérleg, főzőpohár, mérőhenger, vegyszeres kanál, üvegbot) felhasználásával

Oldatkészítési gyakorlat, adott térfogatú és térfogatszázalékos oldat elkészítése laboratóriumi eszközök (pl. mérőhengerek, főzőpoharak, üvegbot, esetleg mérőlombik) felhasználásával

Példák gyűjtése a köznap életből tömeg- és térfogatszázalékos adatok megadására

Szövegkeresés és -értelmezés a fiziológiás sóoldat összetételéről és szerepéről az orvosi gyakorlatban

Nagyon egyszerű számítási feladatok elvégzése a tömegszázalék köréből

Híg szappanoldat, szörpök és limonádé készítése és tanulmányozása, összehasonlítása valódi oldatokkal

Gyümölcszselé és majonéz készítése és tanulmányozása

A tej, tejföl, mosógél, tusfürdő, kézkrém, köd, füst tanulmányozása

Kiselőadás, poszter vagy digitális bemutató készítése „Ismert folyók, tavak, tengerek vizének összetétele” címmel



Kiselőadás, poszter vagy digitális bemutató készítése „Az emberiség történetének legfontosabb fémjei, ötvözetei” címmel

Kiselőadás, poszter vagy digitális bemutató készítése „Ötvözetek a mindennapjainkban (acél/könnnyűfém felni/lágyforrasztó stb.)” címmel

Egyszerű fényképgaléria vagy kollázs készítése az iskolában és otthon végzett kísérletekről, szövegalkalmazás hozzáadása a képekhez

TÉMAKÖR: Atomok, molekulák és ionok

ÓRASZÁM A SZÉKHELYINTÉZMÉNYBEN: 14 óra

ÓRASZÁM A TAGINTÉZMÉNYBEN: 14 óra

TANULÁSI EREDMÉNYEK

A témakör tanulása hozzájárul ahhoz, hogy a tanuló a nevelési-oktatási szakasz végére: tudja és érti, hogy a hétköznapi módon, a mindennapi tapasztalatokon alapuló gondolkodás nem elégséges a tudományos problémák megoldásához; tudja és érti, hogy a közkeletű hiedelmeket nem szabad tényeknek tekinteni; ismeri a természettudományos vizsgálatok során alkalmazott legfontosabb mennyiségeket és azok kapcsolatát.

A témakör tanulása eredményeként a tanuló:

különbséget tesz elemi részecske és kémiai részecske, valamint atom, molekula és ion között; szöveges leírás vagy kémiai szimbólum alapján megkülönbözteti az atomokat, molekulákat és ionokat;

ismeri a legfontosabb elemek vegyjelét, illetve vegyületek képletét;

tudja, hogy az atom atommagból és elektronburokból épül fel;

fel tudja írni a kisebb atomok elektronszerkezetét a héjakon lévő elektronok számával (Bohr-féle atommodell);

tudja, hogy az atom külső elektronjainak fontos szerep jut a molekula- és ionképzés során; érti egyszerű molekulák kialakulását (H_2 , Cl_2 , O_2 , N_2 , H_2O , HCl , CH_4 , CO_2), és fel tudja írni a képletüket;

érti az egyszerű ionok kialakulását (Na^+ , K^+ , Mg^{2+} , Ca^{2+} , Al^{3+} , Cl^- , O^{2-}), és analógiás gondolkodással következtet az egy oszlopban található elemekből képződő ionok képletére;

érti az ionvegyületek képletének megállapítását;

ismeri a köznapi anyagok molekula- és halmazszerkezetét (hidrogén, oxigén, nitrogén, víz, metán, szén-dioxid, gyémánt, grafit, vas, réz, nátrium-klorid);

érti, hogy az atomok és ionok között jellemzően erősebb, a molekulák között gyengébb kémiai kötések alakulhatnak ki.

FEJLESZTÉSI FELADATOK ÉS ISMERETEK

Vitakészség fejlesztése

A társakkal való együttműködés képességének fejlesztése

A biztonságos eszköz- és vegyszerhasználat elsajátítása

Internetes források használatának fejlesztése



Számítógépes bemutató készítésének gyakorlása

Az analógiás gondolkodás fejlesztése

Alkotás digitális eszközzel

Az atom felépítése és fontosabb jellemzői

Az atomok periódusos rendszere

A molekulák felépítése és fontosabb jellemzői

Az ion képződése és fontosabb jellemzői, csoportosítás töltés alapján

Az anyagok halmazszerkezete és fizikai tulajdonságai

FOGALMAK

elemi részecske, proton, elektron, neutron, kémiai részecske, atom, molekula, ion, elemmolekula, vegyületmolekula, atommag, elektronburok, rendszám, periódusos rendszer, nemesgázszerkezet, kémiai kötés, vegyjel, képlet, alkálifémek, alkáliföldfémek, földfémek, halogének, nemesgázok

JAVASOLT TEVÉKENYSÉGEK

Atomszerkezeti modellező játékok keresése az interneten

A lángfestés jelenségének elvégzése vagy bemutatása, kapcsolat keresése a tűzijátékokkal

Atomok és molekulák modellezése, golyómodellek készítése gyurmából, hungarocell golyókból vagy papírkorongokból, az atomok méretviszonyainak megfigyelése

Az atomok, az ionok és a molekulák összehasonlítása táblázatos formában (pl. az oxigén példáján)

Információgyűjtés a periódusos rendszerről, poszter vagy prezentáció készítése a témával kapcsolatban

A periódusos rendszerrel kapcsolatos zeneművek meghallgatása

Kiselőadások a periódusos rendszer fontosabb, gyakoribb, érdekesebb elemeiről szakkönyvek és internetes források felhasználásával, a források megnevezésével

Projekt: a periódusos rendszer (művészi/vicces/informatív) elkészítése csoportokban kartonlapokból, kerámiacsempékből stb.

Magyar és idegen nyelvű, ingyen letölthető, periódusos rendszert megjelenítő mobiltelefonos/táblagépes applikációk feltérképezése, az alkalmazhatóságuk korlátjainak megállapítása

„Milyen a periódusos rendszer mint társasjáték?” – kreatív ötletek gyűjtése a periódusos rendszer társasjátékká való alakítására

Játék a vegyjelekkel: nevek kirakása vegyjelekből, a kedvenc vers egy szakaszának átírása vegyjelekkel, egyszerű szöveges vagy rajzos rejtvények készítése a vegyjelekkel, elemek nevével kapcsolatban

Információgyűjtés a fontosabb atomok vegyjelének eredetével kapcsolatban

Vita kezdeményezése a kémia jelrendszerének szükségessége kapcsán

Memóriakártyák készítése a fontosabb elemek és vegyületek nevének és kémiai jelének (vegyjelének, képletének) megjegyzéséhez



TÉMAKÖR: Kémiai reakciók

ÓRASZÁM A SZÉKHELYINTÉZMÉNYBEN: 20 óra

ÓRASZÁM A TAGINTÉZMÉNYBEN: 20 óra

TANULÁSI EREDMÉNYEK

A témakör tanulása hozzájárul ahhoz, hogy a tanuló a nevelési-oktatási szakasz végére: ismeri a természettudományos vizsgálatok során alkalmazott legfontosabb mennyiségeket és azok kapcsolatát.

A témakör tanulása eredményeként a tanuló:

- a részecskemodell alapján értelmezi az egyszerű kémiai reakciókat;
- ismeri a kémiai reakciók végbemenetelének legalapvetőbb feltételeit (ütközés, energia);
- ismeri a köznapi élet szempontjából legalapvetőbb kémiai reakciókat (pl. égési reakciók, egyesülések, bomlások, savak és bázisok reakciói, fotoszintézis);
- ismer sav-bázis indikátorokat, érti felhasználásuk jelentőségét;
- ismeri a katalizátor fogalmát, érti a katalizátorok működési elvének lényegét;
- ismeri a korrózió fogalmát és a fémek csoportokba sorolását korrózióállóságuk alapján, érti a vas korróziójának lényegét, valamint a korrózióvédelem módjait.

FEJLESZTÉSI FELADATOK ÉS ISMERETEK

- A biztonságos eszköz- és vegyszerhasználat elsajátítása
- A csoportmunkában való részvétel készségének fejlesztése
- Az analógiás gondolkodás fejlesztése
- Alkotás digitális eszközzel
- A kémiai információk keresése és értelmezése
- A korábbi ismeretek alkalmazása az új információk feldolgozása során
- A fizikai és a kémiai változások megkülönböztetése
- A reakciók egyenletének leírása szavakkal, a folyamat értelmezése
- A reakciók energiaviszonyai
- A kémiai változások típusai
- A köznapi életben jelentős kémiai reakciók

FOGALMAK

kémiai reakció, reakcióegyenlet, katalizátor, csapadék, gázfejlődés, exoterm reakció, endoterm reakció, egyesülés, bomlás, égés, gyors égés, lassú égés, sav, bázis, só, savas kémhatás, semleges kémhatás, lúgos kémhatás, közömbösítés, pH-érték, indikátor, korrózió, rozsdá

JAVASOLT TEVÉKENYSÉGEK

Egyszerű kémiai reakciók végrehajtása, a kémiai változás értelmezése (pl. a hurkapálca égése, a csillagszóró égése, a szódabikarbóna reakciója ételecettel, a vörösbor színének megváltozása szódabikarbóna hatására, a cukor karamellizációja, a meszes víz reakciója szén-dioxiddal stb.), a megfigyelések leírásának gyakorlása



Érdekes, akár bonyolultabb kémiai kísérletek megfigyelése videofilmeken, a kémiai változás értelmezése

A katalizátor hatásának bemutatása érdekes kísérleteken, pl. a hidrogén-peroxid bontása barnakőporral (vagy apróra vágott májdarabkákkal), a fejlődő oxigén kimutatása parázsló gyújtópálcával, kockacukor meggyújtása fahamu vagy teafű jelenlétében, keményítőemésztés hasnyálkivonat segítségével

A melegítőpárna működésének bemutatása

Az égés tanulmányozása, a gyors (gyufa égése, földgáz égése, borszesz égése, csillagszóró égése, magnézium égése) és lassú égés (rozsdásodás, korhadás) tanulmányozása egyszerű kísérletekkel

Néhány egyszerűbb égési folyamat szóegyenlettel történő felírása

Az égés feltételeinek vizsgálata, az éghetetlen zsebkendő kísérlet elvégzése

Információk gyűjtése a tüzesetekkel és a tűzoltással kapcsolatban

Kiselőadás a lakástűz, erdőtüz megelőzésével és a tűzoltással kapcsolatban

Videofilm megtekintése a hivatásos tűzoltók munkájával kapcsolatosan

Kiselőadás vagy poszter készítése „A korrózióvédelem” címmel

Endoterm reakciók keresése és gyűjtése az internet segítségével

Közismert savak (háztartási sósav, ecetsav, citromsav) tulajdonságainak vizsgálata egyszerű tanuló kísérlettel

A háztartásban megtalálható semleges, savas és lúgos oldatok kémhatásának vizsgálata egyszerű tanuló kísérlettel

Laboratóriumi és növényi indikátorok színváltozásának vizsgálata (lakmusz, fenolftalein, pH-papír, antociánok)

A laboratóriumi indikátorok színváltozását bemutató poszterek készítése

Antociánok kivonása vöröskáposztából otthoni körülmények között, saját indikátorpapír készítése, a kivonás fényképes és/vagy mozgóképes dokumentálása

Háztartási tisztítószerek, oldatok, élelmiszerek kémhatásának vizsgálata saját indikátorpapírral, a vizsgálatok fényképes és/vagy mozgóképes dokumentálása

Egyéb, akár otthoni körülmények között is elkészíthető növényi indikátorok színváltozását bemutató poszterek készítése

A közömbösítés vizsgálata egyszerű laboratóriumi kísérletekkel, pl. az ecetsav reakciója szódával vagy szódabikarbónával, a háztartási sósav reakciója nátrium-hidroxid-oldattal

Néhány egyszerűbb közömbösítési folyamat szóegyenlettel történő felírása

A szúnyogcsípés fájdalmas érzésének csökkentése szódabikarbónás bedörzsöléssel – beszélgetés, vita, eszmecsere a módszer kémiai-biológiai háttéréről és hatékonyságáról

„A fény és a fotoszintézis folyamata” – biológiai □ fizikai □ kémiai témájú egyesített projekt, információgyűjtés szakkönyvekből, illetve az internetről, a téma bemutatása IKT-eszközökkel, kiselőadás vagy poszter formájában

Egyszerű fényképgaléria, kollázs vagy narrált kisvideó készítése az elvégzett kísérletekről, szövegalkotás a képekhez, az elkészült digitális alkotás megosztása egymás között



TÉMAKÖR: Kémia a természetben

ÓRASZÁM A SZÉKHELYINTÉZMÉNYBEN: 17 óra

ÓRASZÁM A TAGINTÉZMÉNYBEN: 17 óra

TANULÁSI EREDMÉNYEK

A témakör tanulása hozzájárul ahhoz, hogy a tanuló a nevelési-oktatási szakasz végére:
tudja és érti, hogy attól még, hogy egy elem vagy vegyület mesterségesen került előállításra vagy természetes úton került kinyerésre, még ugyanolyan tulajdonságai vannak, ugyanannyira lehet veszélyes vagy veszélytelen, mérgező vagy egészséges;
tudja és érti, hogy a közkeletű hiedelmeket nem szabad tényeknek tekinteni;
tudja és érti, hogy a hétköznapi módon, a mindennapi tapasztalatokon alapuló gondolkodás nem elégséges a tudományos problémák megoldásához.

A témakör tanulása eredményeként a tanuló:

megérti és példákkal szemlélteti az emberi tevékenység és a természeti környezet kölcsönös kapcsolatát kémiai szempontok alapján;
ismeri természeti környezetének, azon belül a légkörnek, a kőzetburoknak, a természetes vizeknek és az élővilágnak a legalapvetőbb anyagait;
érti a globális klímaváltozás, a savas esők, az ózonréteg károsodásának, valamint a szmogoknak a kialakulását és emberiségre gyakorolt hatását;
kiselőadás keretében beszámol egy, a saját települését érintő környezetvédelmi kérdés kémiai vonatkozásairól;
azonosítja és példát hoz fel a környezetében előforduló leggyakoribb, levegőt, vizet és talajt szennyező forrásokra;
kiselőadás vagy projektmunka keretében ismerteti a háztartási hulladék összetételét, felhasználásának és csökkentésének lehetőségeit, különös figyelemmel a veszélyes hulladékokra;
konkrét lépéseket tesz annak érdekében, hogy mérsékelje a környezetszennyezést (pl. energiatakarékosság, szelektív hulladékgyűjtés, tudatos vásárlás).

FEJLESZTÉSI FELADATOK ÉS ISMERETEK

Az értékelési és érvelési készség fejlesztése

A prezentációs készség fejlesztése

Különböző, egyszerű médiatartalmak létrehozása

A véleményformálás támogatása

A levegő, a víz, a kőzetburok és az élővilág anyagai

A levegő szennyező forrásai és következményei

A természetes vizek összetétele, szennyezői, víztisztítás, ivóvízgyártás

A hulladékok, a hulladékkezelés, az újrahasznosítás

A fosszilis energiahordozók

FOGALMAK

üvegházhatás, globális klímaváltozás, ózonpajzs, ózonlyuk, savas eső, szmog, édes víz, sós víz, ásványvíz, ásvány, trágya, hulladék, veszélyes hulladék, újrahasznosítás, szelektív



hulladékgyűjtés, szerves vegyület, fosszilis tüzelőanyag, természetes szenek, megújuló energiaforrások

JAVASOLT TEVÉKENYSÉGEK

Egyszerű tanulókísérletek a levegő összetételének vizsgálatára, pl. az oxigén mennyiségének meghatározása a levegőben

Információgyűjtés és bemutató készítése „A légkör összetételének változása” címmel

Cikkek keresése a digitális és nyomtatott sajtóban a klímaváltozással kapcsolatban, tendenciák megfigyelése

Információgyűjtés és prezentáció vagy poszter készítése a levegőszennyezés következményeiről (a globális klímaváltozásról, a savas esőkről, az ózonpajzs sérüléséről, a szmogról)

Az esővíz kémhatásának vizsgálata

A savas esők hatásának modellezése egy levélen, a változások mikroszkópos megfigyelése

A savas esők épületekre, illetve műemlékekre gyakorolt hatásának modellezése egy mészkő- vagy márványdarabon

A fólia alatti növénytermesztés kérdésének érvekkel alátámasztott megvitatása

Eszmecsere az erős UV-sugárzás hatásairól

A napvédő krémek összetétele, a faktorszám függése az összetételtől

Porszennyezés egyszerű kísérleti vizsgálata a lakóhelyünkön, jegyzőkönyv-dokumentáció készítése, összehasonlítás az interneten talált adatokkal

Természetes vizek mintáinak vizsgálata bepárlással

Vízminták vizsgálata laboratóriumi vízvizsgáló készletek segítségével

A természetes vizek, folyók, tavak, tengerek szennyezéséről szóló filmek megtekintése, eszmecsere

Figyelemfelkeltő plakátok készítése a környezetvédelem fontosságával kapcsolatban, pl. a víztakarékosság, az energiafelhasználás csökkentése, a tudatos vásárlás, a műanyag hulladékok mennyiségének csökkentése, a szelektív hulladékgyűjtés fontossága, a vegyszertakarékos életmód kialakítása

Komposztáló készítése az iskolaudvaron

Ásvány- és kőzetgyűjtemény készítése, bemutatása

Látogatás egy, a lakóhelyhez közeli ásványtárban, ásvány- vagy kőzetlelőhelyen, múzeumban

Üzemlátogatás a helyi vagy egy regionális szennyvíztisztítóban, egy hulladéklerakóban vagy egy hulladékégetőben

Aktív tréning a szelektív hulladéktárolók szakszerű használatához („Mit hova dobjunk?”)

Iskolai papírgyűjtés szervezése

A fosszilis energiahordozókkal kapcsolatos kisfilm megtekintése, eszmecsere a felhasználás mértékének csökkentéséről

Információgyűjtés a megújuló energiaforrások kémiai háttéréről, poszter vagy digitális bemutató készítése

Bemutató vagy 3-4 oldalas „mini” tanulmány készítése a lakóhely, település környezetvédelmi kérdéseiről – akár általánosan, akár egy konkrét téma kiemelésével



Komplex környezetvédelmi projekt: információgyűjtés a nyomtatott és digitális sajtóból, filmelemzések, üzemlátogatás, majd bemutató készítés, vagy akadályverseny szervezése a témában

TÉMAKÖR: Kémia a mindennapokban

ÓRASZÁM A SZÉKHELYINTÉZMÉNYBEN: 21 óra

ÓRASZÁM A TAGINTÉZMÉNYBEN: 21 óra

TANULÁSI EREDMÉNYEK

A témakör tanulása hozzájárul ahhoz, hogy a tanuló a nevelési-oktatási szakasz végére:

tudja és érti, hogy a közkeletű hiedelmeket nem szabad tényeknek tekinteni;

tudja és érti, hogy a hétköznapi módon, a mindennapi tapasztalatokon alapuló gondolkodás nem elégséges a tudományos problémák megoldásához;

tudja és érti, hogy attól még, hogy egy elem vagy vegyület mesterségesen került előállításra vagy természetes úton került kinyerésre, még ugyanolyan tulajdonságai vannak, ugyanannyira lehet veszélyes vagy veszélytelen, mérgező vagy egészséges.

A témakör tanulása eredményeként a tanuló:

tisztában van azzal, hogy a bennünket körülvevő anyagokat a természetben található anyagokból állítjuk elő;

tisztában van vele, hogy az életfolyamatainkhoz szükséges anyagokat a táplálékunkból vesszük fel zsírok, fehérjék, szénhidrátok, ásványi sók és vitaminok formájában;

tud érvelni a változatos táplálkozás és az egészséges életmód mellett;

képes a forgalomban lévő kemikáliák (növényvédő szerek, háztartási mosó- és tisztítószer) címkéjén feltüntetett használati útmutató értelmezésére, azok felelősségteljes használatára;

tudja, hogy a különféle ásványokból, kőzetekből építőanyagokat (pl. meszet, betont, üveget) és fémeket (pl. vasat és alumíniumot) gyártanak;

ismeri a kőolaj feldolgozásának módját, fő alkotóit, a szénhidrogéneket, tudja, hogy ezekből számos termék (motorhajtóanyag, kenőanyag, műanyag, textil, mosószer) készül.

FEJLESZTÉSI FELADATOK ÉS ISMERETEK

A logikus gondolkodás készségének fejlesztése

A megbízható internetes információk keresésének és megosztásának támogatása

Az általános tudományos információk felismerésének támogatása

Élelmiszerek összetevői

Káros szenvedélyek

A vízkeménység

Mosószer, tisztítószer

Fertőtlenítőszer

Építőanyagok

A kőolaj

A legismertebb fémek

FOGALMAK

gyógyszer, dohánytermék, drog, alkohol, tápanyag, élelmiszer-adalék, táplálékkiegészítő, mesterséges édesítőszer, tartósítószer, E-számok, kemény víz, vízlágyítás, vízköoldás,



mosószer, szappan, fertőtlenítőszer, érc, műanyag, festékanyagok, növényvédő szerek, műtrágya, mikro- és makrotápanyagok, mesterséges szenek

JAVASOLT TEVÉKENYSÉGEK

Tudományos és áltudományos cikkek keresése a médiában, a szövegek elemzése, az áltudományosságra, megtévesztésre utaló jelek megfigyelése

Egyszerű laboratóriumi vizsgálatok élelmiszerekkel, pl. keményítő kimutatása jóddal, zsírtartalom kioldása benzinnel, fehérje kimutatása xantoprotein-próbával

Gyakran fogyasztott élelmiszereink címkéinek elemzése: összetétel, élelmiszer-adalékok

Játék: „Hány E-számot ismersz?” – ismert anyagok (nitrogén, aszkorbinsav, citromsav stb.)

E-számainak kikeresése, összepárosítása

Természetes színezékek az élelmiszerekben: cékla, csalán, bodza, hagymahéj, indigó stb. alkalmazása, a színyanyagok kivonása növényekből, színük kémhatástól függő változásának vizsgálata

Az élelmiszerek tápanyag-összetételével és energiatartalmával kapcsolatos egyszerű számítások leírás alapján

Kémia □ biológia □ testnevelés közös projekt: „Az egészséges táplálkozás és életmód”

Cigarettdohány száraz lepárlása egyszerű kísérlettel, a lepárlás termékeinek (mérgező gázok, kátrány) megfigyelése

Információgyűjtés az elektromos cigarettáról, a füstben található anyagokról

Az alkoholizmussal és a metanol-mérgezéssel kapcsolatos cikkek keresése az elektronikus médiában, az etil-alkohol és a metil-alkohol tulajdonságainak és egészségkárosító hatásainak táblázatos összehasonlítása

Drogprevenációs előadás meghívott előadóval vagy kiselőadások a drogokról és azok hatásairól

Érvelő vita a legális és illegális drogok használatáról

Gyógyszercímke elemzése a tanórán, az információk értelmezése, a hatóanyag és a kísérőanyagok azonosítása, a gyógyszer hatásai, mellékhatásai, a gyógyszer szedésével kapcsolatos javaslatok értelmezése

A kemény és lágy víz összehasonlítása egyszerű tanuló-kísérlettel (pl. szappan habzása különböző keménységű vizekben, vízlágyítás csapadékos vízlágyítással)

Szappanok, mosószer, samponok, fogkrémek vizsgálata egyszerű kísérletekkel

A hypo vizsgálata, színtelenítő hatásának megfigyelése egyszerű kémcsőkísérletekkel, a hypo és a háztartási sósav egymásra hatásának veszélyei

Fertőtlenítőszer a háztartásban (pl. alkohol, jód, ezüst, hidrogén-peroxid) – biztonságos felhasználásuk átbeszélése

Mosószer, szappan, hajsampon, tusfürdő, fogkrém, háztartási vízkőoldó, fertőtlenítő címkéjének elemzése, különös tekintettel az összetételükre és a használatukkal kapcsolatos óvintézkedésekre

Növényvédő szerek és festékek címkéjének elemzése, a használatukkal kapcsolatos óvintézkedések áttekintése

„Mennyire lehet »bio« az ilyen címkével ellátott termék?” címmel érvelő vita kezdeményezése



Látogatás egy biogazdaságban vagy kisfilm megtekintése egy ilyen termelési helyről
Építőanyagok (mész, égetett mész, oltott mész, cement, beton, üveg, polisztirolhab, poliuretánhab, kőzetgyapot) tanulmányozása egyszerű megfigyeléssel és kísérletekkel
Prezentáció készítése „Építőanyagok a múltban és napjainkban” címmel
A kőolaj feldolgozásával kapcsolatos videofilm megtekintése és elemzése
A kőolaj feldolgozásával kapcsolatos idegen nyelvű animáció szöveges narrációja
Kőolajpárlatok (pl. benzin, petróleum, szilárd paraffin) egyszerű laboratóriumi vizsgálata (oldási és oldódási kísérletek, sűrűség megfigyelése)
Kiselőadás vagy bemutató készítése „A gépjárművek motorhajtó anyagai” címmel
Videofilm megtekintése és megbeszélése a műanyagokkal, a műanyag hulladékokkal kapcsolatban
Ismertebb műanyagok égéstermékeinek vizsgálata
„Áldás vagy átok a műanyag?” – érvelő vita a műanyagok használata mellett és ellen
Textilminták összehasonlítása: gyapjú, pamut, selyem, műszál vizsgálata, ruhacímke elemzése, a mosási és tisztítási javaslatok elemzése
A koks, faszén, aktív szén otthoni felhasználási lehetőségeinek feltérképezése
Az aktív szén adszorpciós képességének vizsgálata
Gyakran használt fémek tulajdonságainak vizsgálata laboratóriumban, kapcsolat keresése a fém felhasználása és a tulajdonságai között



FIZIKA

A Nat preambulumban megfogalmazottakat követve a fizika oktatásának célja egyfelől, hogy a tanuló aktív problémamegoldóként a legkorszerűbb fizikai, tudományos ismereteket és készségeket sajátítsa el, egyúttal megismerje és pozitívan értékelje saját hazája, nemzete kultúráját és hagyományait, valamint az egyetemes emberi kultúra legjelentősebb eredményeit. Fontos feladat továbbá a tanuláshoz és a munkához szükséges képességek, ismeretek és készségek együttes fejlesztése, az egyéni és a csoportos teljesítmény ösztönzése. A fentiekén kívül kiemelkedően fontos feladat a fizika esetében, minden oktatási szakaszban a pozitív attitűd és a megfelelő motiváltság kialakítása.

Erre jó lehetőséget biztosít, hogy a tantárgy a szűken értelmezett szakmai ismeretanyag és a mindennapokban könnyen hasznosítható praktikus ismeretek átadásán túl olyan természettudományos módszerekkel vizsgálható kérdésekkel is foglalkozik, amelyek befolyásolják az egyén és a közösség életét, illetve kihatással vannak a jövő alakulására. Ilyenek például az egészségmegőrzéssel, a globális környezeti problémákkal, a természeti erőforrások felelős felhasználásával összefüggő problémák vagy a világűr kutatása. A témaválasztás fontos szempontja a mindennapokban hasznosítható, releváns ismeretek nyújtása, valamint olyan készségek és képességek fejlesztése, mely a jövő ma még ismeretlen ismeretrendszerében való eligazodást segítik.

A fizika tantárgy fontos feladata a diákok természettudományos szemléletének kialakítása, mely alapvetően a fizika tudományában alakult ki, és amelyet később a többi természettudománnyal foglalkozó tudomány átvett. Azt az attitűdöt kell a diákokban kialakítani, hogy a természet megismerhető, működése a természeti törvények segítségével leírható.

Világunk megismerésének vannak módszerei, szabályai, algoritmusai. Egyre több jelenséget tudunk megmagyarázni úgy, hogy alapvetőbb jelenségekre vezetjük azokat vissza. Ennek elengedhetetlen feltétele az, hogy különböző fogalmakat konstruáljunk meg, melyekkel jellemezni tudjuk az adott dolgot, jelenséget. Ezek minél nagyobb részéhez számértékeket is rendelünk az összehasonlíthatóság miatt.



Fizika 7–8. évfolyam

A fizika tantárgy oktatására az általános iskola 3–4. osztályában tanult környezetismeret, illetve az 5–6. osztályban tanult természettudomány oktatását követően kerül sor. A fizika oktatható önálló tantárgyként is a 7–8. osztályban, illetve az ebben a nevelési szakaszban folytatódó természettudomány tantárgy moduljaként.

A helyi tanterv témakörei, a megtanítandó ismeretek és fejlesztési feladatok egyfelől lehetővé teszik a Nat által az adott nevelési szakaszra előírt tanulási eredmények megvalósulását, másrészt a fizika oktatására vonatkozó általános alapelvek érvényesülését. Ennek megfelelően a témák szorosan kapcsolódnak a hétköznapi problémákhoz, természeti jelenségekhez és technikai alkalmazásokhoz. A kerettanterv alkalmazásával tervezett oktatási, tanulási folyamat mélyíti a szükséges szakmai ismereteket, támogatja a tudásalkalmazást, összekapcsolja a tantárgyon belüli és a tantárgyak közötti releváns információkat és szervesen épít a jelenség és tevékenység alapú tudásszervezés alapelveire. Ezeknek a céloknak a megvalósulását szolgálják a fizika tudományával, annak munkamódszerével valamint a globális környezeti problémákkal foglalkozó témakörök.

Az internethasználattal és prezentációk készítésével kapcsolatos tanulási eredmények megvalósulása megfelelő óraszervezéssel, a digitális technológia tanári irányítás melletti önálló használatával biztosítható. Ezeket az alábbiakban soroljuk fel:

- A tanuló fizikai szövegben, videóban el tudja különíteni a számára világos és nem érthető, további magyarázatra szoruló részeket;
- az internet segítségével adatokat gyűjt a legfontosabb fizikai jelenségekről;
- tanári útmutatás felhasználásával magabiztosan használ magyar nyelvű mobiltelefonos/táblagépes applikációkat fizikai tárgyú információk keresésére;
- ismer megbízható fizikai tárgyú magyar nyelvű internetes forrásokat;
- egyszerű számítógépes prezentációkat készít egy adott témakör bemutatására;
- projektfeladatok megoldása során önállóan, illetve a csoporttagokkal közösen különböző prezentációkat hoz létre a tapasztalatok és eredmények bemutatására;
- értelmezi a sportolást segítő kisalkalmazások által mért fizikai adatokat. Méréseket végez a mobiltelefon szenzorainak segítségével.

A tananyag kijelöli a témaköröket és iránymutató a lehetséges sorrendre nézve, de a feldolgozás nagyon sokféle lehet. Részben azért is, mert a tananyag csak a mindenki számára kötelező minimumot adja meg, de elsősorban azért, mert a tanítás során - ebben az életkori szakaszban különösen - alkalmazkodnia kell a tanulócsoporthoz egyedi sajátosságaihoz, az oktató-nevelőmunka helyi céljaihoz és körülményeihez. Lényegében bármelyik téma lehetőséget nyújt az elmélyülésre, izgalmas rész kérdéseket bonthatunk ki a gyerekek



együttműködése révén megvalósuló projektek során vagy a világhálón található információk felhasználásával. A tanulás sikerességének kritériuma lehet az értelmes és motiváló közös munka, olyan csoportmunka, melyben mindenki megtalálhatja a saját szerepét, s ezáltal sikerélményhez, pozitív természettudományos attitűdhez juthat.

A tanulók értékelésének módszerei ennek megfelelően nem korlátozódnak a hagyományos definíciók, törvények kimondásán és számítási feladatok elvégzésén alapuló számonkérésre. Az értékelés során megjelenhet a prezentációra alapuló szóbeli felelet, a teszt, az esszé, az önálló munka, az aktív tanulás közbeni tevékenység, illetve a csoportmunka csoportos értékelése is. A cél az, hogy a tanulók képesek legyenek megérteni a megismert jelenségek lényegét, az alapvető technikai eszközök működésének elvét, az időszzerű társadalmi-gazdasági kérdések, problémák jelentőségét, s a fizika hozzájárulását a megoldási törekvésekhez.

A témakörök áttekintő táblázatában a témakör neve után zárójelbe tett számok azt jelölik, hogy a témakör a Nat-ban felsorolt melyik fő témakörökhöz tartozik.

A Nemzeti alaptanterv fő témakörei

A javasolt kontextusalapú tananyag-felépítés nagyfokú rugalmasságot tesz lehetővé. Így a fizikai ismeretek feldolgozása mind diszciplináris, mind integrált oktatás formájában megvalósítható.

1. Fizikai jelenségek megfigyelése, egyszerű értelmezése
 2. Mozgások a környezetünkben, a közlekedés
 3. A levegő, a víz, a szilárd anyagok
 4. Fontosabb mechanikai, hőtani, elektromos és optikai eszközeink működésének alapjai, fűtés és világítás a háztartásban
 5. Az energia megjelenési formái, megmaradása, energiatermelés és felhasználás
 6. A Föld, a Naprendszer és a Világegyetem, a Föld jövője, megóvása
- A 7–8. évfolyamon a fizika tantárgy óraszám: 108 óra.



A témakörök áttekintő táblázata a székhely-és tagintézményben:

Témakör	Óraszám		
	7. évfolyam	8. évfolyam	Összes óraszám
Bevezetés a fizikába (1)	8	0	8
Az energia (5)	8	0	8
Mozgás közlekedés és sportolás közben (2)	10	0	10
Lendület és egyensúly (2, 4)	10	0	10
Víz, levegő és szilárd anyagok a háztartásban és a környezetünkben (3, 4)	0	14	14
Elektromosság a háztartásban (4)	0	16	16
Világítás, fény, optikai eszközök (4)	0	12	12
Hullámok (3, 4)	0	11	11
Környezetünk globális problémái (6)	0	8	8
Égi jelenségek megfigyelése és magyarázata (6)	0	11	11
Összes óraszám:	36	72	108
Összes óraszám:	108		

7. évfolyam

TÉMAKÖR: Bevezetés a fizikába

ÓRASZÁM A SZÉKHELYINTÉZMÉNYBEN: 8 óra

ÓRASZÁM A TAGINTÉZMÉNYBEN: 8 óra

TANULÁSI EREDMÉNYEK

A témakör tanulása hozzájárul ahhoz, hogy a tanuló a nevelési-oktatási szakasz végére:

- jó becsléseket tud adni egyszerű számítás, következtetés segítségével;
- értelmezi a sportolást segítő kisalkalmazások által mért fizikai adatokat. Méréseket végez a mobiltelefon szenzorainak segítségével;
- értelmezni tud egy jelenséget, megfigyelést valamilyen korábban megismert vagy saját maga által alkotott egyszerű elképzelés segítségével.

A témakör tanulása eredményeként a tanuló:

- megfigyeléseket és kísérleteket végez a környezetében, az abból származó tapasztalatokat rögzíti;
- felismeri a tudomány által vizsgálható jelenségeket, azonosítani tudja a tudományos érvelést, kritikusan vizsgálja egy elképzelés tudományos megalapozottságát;
- hétköznapi eszközökkel méréseket végez, rögzíti a mérések eredményeit, leírja a



méréssorozatokban megfigyelhető tendenciákat, ennek során helyesen használja a közismert mértékegységeket;

- ismeri a fizika fontosabb szakterületeit;
- tájékozott a fizika néhány új eredményével kapcsolatban.

FEJLESZTÉSI FELADATOK ÉS ISMERETEK

A fizika tudománya által vizsgálható jelenségek felismerése, a tudományos megismerés ismérvei

A testek mérhető tulajdonságai: a hosszúság, térfogat, tömeg jele, mértékegységei és mérőeszközei, a mértékegységek átváltása

Az alapvető fizikai mennyiségek jellemző értékeinek tapasztalati becslése

Az eltelt idő és a hőmérséklet jele, mértékegységei. A Celsius-skála

A távolság, a térfogat, az eltelt idő, a tömeg, a hőmérséklet közvetlen mérése a rendelkezésre álló eszközökkel (beleértve a mobiltelefon óráját vagy a digitális konyhai mérleget, más konyhai mérőeszközt)

A mérés pontosságának becslése ismételt mérések, illetve az eszköz jellemző adatainak ismeretében. A mérési eredmények összehasonlítása

Azonos anyagból készült különböző tömegű testek tömegének és térfogatának kapcsolata. Az anyagra jellemző sűrűség megállapítása

Sűrűségadatok használata a tömeg vagy térfogat kiszámolására

A fizika szakterületei, néhány újabb eredmény egyszerű bemutatása, egy állítás tudományos megalapozottságának kritikus vizsgálata

FOGALMAK

mérés, hosszúság, térfogat, tömeg, sűrűség, idő, hőmérséklet, a mérés pontossága, a mért adatok átlaga, becslés, tudományos eredmény

JAVASOLT TEVÉKENYSÉGEK

Adott idejű folyamatok létrehozása (pl. 1 perc alatt leguruló golyó)

Szilárd, folyékony és légnemű anyagok térfogatának értelmezése, mérése

Az emberi test méreteihez kötött távolságok vizsgálata

Időtartam becslése (pl. 1 perc elteltének becslése számolással)

Távolságok mérése digitális térképeken

Külső hőmérséklet vizsgálata egy adott időszakban, az eredmények ábrázolása, átlagérték kiszámítása

A Föld éghajlatának globális változásával kapcsolatos hőmérsékleti adatsorok elemzése

Szilárd és folyékony anyagok sűrűségének összehasonlítása, illetve becslése csoportos kísérletezés során

Bemutató készítése a fizika egyik nevezetes felismeréséről. Milyen előzményei voltak, milyen bizonyítékok támasztják alá, milyen viták kísérték a felismerés megfogalmazását?



TÉMAKÖR: Az energia

ÓRASZÁM A SZÉKHELYINTÉZMÉNYBEN: 8 óra

ÓRASZÁM A TAGINTÉZMÉNYBEN: 8 óra

TANULÁSI EREDMÉNYEK

A témakör tanulása hozzájárul ahhoz, hogy a tanuló a nevelési-oktatási szakasz végére:

- tudja azonosítani a széles körben használt technológiák környeztkárosító hatásait, és fizikai ismeretei alapján javaslatot tesz a károsító hatások csökkentésének módjára;
- tudatában van az emberi tevékenység természetre gyakorolt lehetséges negatív hatásainak és az ezek elkerülésére használható fizikai eszközöknek és eljárásoknak (pl. porszűrés, szennyezők távolról való érzékelése alapján elrendelt forgalomkorlátozás).

A témakör tanulása eredményeként a tanuló:

- tisztában van azzal, hogy az energiának ára van, gyakorlati példákon keresztül ismerteti az energiatakarékosság fontosságát, ismeri az energiatermelés környezeti hatásait, az energiabiztonság fogalmát;
- ismeri a jövő tervezett energiaforrásaira vonatkozó legfontosabb elképzeléseket;
- előidézi egyszerű energiaátalakulással járó folyamatokat (melegítés, szabadesés), megnevezi az abban szereplő energiákat;
- ismeri a zöldenergia és fosszilis energia fogalmát, az erőművek energiaátalakításban betöltött szerepét, az energiafelhasználás módjait és a háztartásokra jellemző fogyasztási adatokat;
- átlátja a táplálékok energiatartalmának szerepét a szervezet energiaháztartásában és az ideális testsúly megtartásában;
- kvalitatív ismeretekkel rendelkezik az energia szerepéről, az energiaforrásokról, az energiaátalakulásokról.

FEJLESZTÉSI FELADATOK ÉS ISMERETEK

A teljesítmény használata az energiafogyasztás meghatározására

A lakásban található legnagyobb fogyasztók kiválasztása, jellemző adataik (teljesítmény, energiafogyasztás) áttekintése

A háztartásban használt energiahordozók megismerése: elektromos áram, földgáz, szén, fa

Az energiahordozók jellemzése, csoportosítása: fosszilis energia, zöldenergia

Az energia árának becslése néhány fűtési-melegítési módszer (például gázkonvektor, elektromos vízmelegítő) esetében a háztartás számláinak segítségével

A rugalmas energia mozgási energiává alakulásának (rugós eszközzel kilőtt golyó), a helyzeti energia mozgási energiává alakulásának (zuhanó test) megfigyelése. A mozgási energia belső energiává alakulásának (összedörzsölt tenyér) megfigyelése

Az erőművekben bekövetkező energiaátalakulások vizsgálata, az energia megmaradása

A szélerőmű, napelemek, napkollektor működésének értelmezése



Néhány energiatakarékossági lehetőség gyakorlatban való közvetlen megfigyelése, működési elve: termosztátos fűtőeszköz, hőszigetelés

A táplálkozási problémák fizikai hátterének megismerése: az energiafogyasztás és bevitel egyensúlyának vizsgálata az élelmiszerek energiatakarékosságát megadó adatok segítségével

FOGALMAK

energiafogyasztás, teljesítmény, energiahordozók, zöldenergia, fosszilis energia, energiabiztonság, energiatakarékosság, energiamegmaradás, rugalmas energia, helyzeti energia, mozgási energia, belső energia

JAVASOLT TEVÉKENYSÉGEK

Az emberiség energiafogyasztásának és a rendelkezésre álló energiaforrások mennyiségének áttekintése, az energiabiztonság fogalma

A jövő lehetséges energiaforrásaival kapcsolatos ismeretek gyűjtése, bemutatása

A háztartásban használatos izzók gazdaságosságának összehasonlítása

Az emberi szervezet energiafelhasználásának elemzése

Az energiatakarékosság lehetséges módszereinek vizsgálata a közvetlen környezetben

A diák egy átlagos napjának végiggondolása energiafogyasztás szempontjából. Milyen energiahordozókat használt, milyen energiaszükségletet elégített ki, a felhasznált energiamennyiség becslése

TÉMAKÖR: Mozgás közlekedés és sportolás közben

ÓRASZÁM A SZÉKHELYINTÉZMÉNYBEN: 10 óra

ÓRASZÁM A TAGINTÉZMÉNYBEN: 10 óra

TANULÁSI EREDMÉNYEK

A témakör tanulása hozzájárul ahhoz, hogy a tanuló a nevelési-oktatási szakasz végére:

- ismeri a saját maga által használt eszközök (például közlekedési eszközök, elektromos háztartási eszközök, szerszámok) működési elvének lényegét;
- felismeri a fizikai kutatás által megalapozott technikai fejlődés egyes fejezeteinek a társadalomra, illetve a történelemre gyakorolt hatását, meg tudja fogalmazni a természettudomány fejlődésével kapcsolatos alapvető etikai kérdéseket;
- tisztában van az önvezérelt járművek működésének elvével, illetve néhány járműbiztonsági rendszer működésének fizikai hátterével.

A témakör tanulása eredményeként a tanuló:

- megfelelően tudja összekapcsolni a hely- és időadatokat. Különbséget tesz az út és elmozdulás fogalma között. Ismeri, és ki tudja számítani az átlagsebességet, a mértékegységeket megfelelően használja. Tudja, hogy lehetnek egyenes és nem egyenes mozgások. Ismeri a testek sebességének nagyságrendjét;
- meghatározza az egyenes vonalú egyenes mozgást végző test sebességét, a megtett utat, az út megtételéhez szükséges időt;



- tisztában van a mozgások kialakulásának okával, ismeri az erő szerepét egy mozgó test megállításában, elindításában, valamilyen külső hatás kompenzálásában;
- megismeri jelentős fizikusok életének és tevékenységének legfontosabb részleteit, azok társadalmi összefüggéseit (pl. Isaac Newton, Arkhimédész, Galileo Galilei, Jedlik Ányos).

FEJLESZTÉSI FELADATOK ÉS ISMERETEK

A hely megadása, a környezetben tapasztalható mozgások megfigyelése, csoportosítása a pálya és a helyváltoztatás gyorsasága alapján

A sebesség nagysága, iránya, mértékegysége

A közel állandó sebességű mozgások (mozgólépcső, autó, korcsolya) megfigyelése, kialakulásuk körülményei, Newton első törvénye

A megtett út, az utazásból hátralévő idő kiszámolása a sebesség nagyságának segítségével

Az elejtett test mozgásának vizsgálata. A nehézségi erő és a nehézségi gyorsulás. Newton 2. törvénye

A gyorsuló és kanyarodó autó sebesség változását okozó külső hatás (súrlódás, súrlódási erő) azonosítása

A sebességváltozást okozó erő nagyságának és a tömeg szerepének megfigyelése fékezés során

Az önvezérelt autó működési elve

A légzsák és a biztonsági öv működésének fizikai magyarázata

FOGALMAK

hely, pálya, elmozdulás, út, átlagsebesség, kölcsönhatás, gyorsulás, nehézségi gyorsulás, erő, Newton első és második törvénye

JAVASOLT TEVÉKENYSÉGEK

Anyaggyűjtés és beszélgetés Newton vagy Galilei életéről, sokoldalú kutatásairól

Sebességrekordok gyűjtése, vizsgálata

Közlekedéstervezés pl. valamilyen applikáció segítségével, az átlagsebességek vizsgálata

Sebesség mérésére szolgáló eljárás kidolgozása

Mozgás elemzése valamilyen telefonos applikáció segítségével

TÉMAKÖR: Lendület és egyensúly

ÓRASZÁM A SZÉKHELYINTÉZMÉNYBEN: 10 óra

ÓRASZÁM A TAGINTÉZMÉNYBEN: 10 óra

TANULÁSI EREDMÉNYEK

A témakör tanulása hozzájárul ahhoz, hogy a tanuló a nevelési-oktatási szakasz végére:

- ismeri a saját maga által használt eszközök (például közlekedési eszközök, elektromos háztartási eszközök, szerszámok) működési elvének lényegét;
- felismeri a fizikai kutatás által megalapozott technikai fejlődés egyes fejezeteinek a társadalomra, illetve a történelemre gyakorolt hatását, meg tudja fogalmazni a



természettudomány fejlődésével kapcsolatos alapvető etikai kérdéseket;

- megismeri jelentős fizikusok életének és tevékenységének legfontosabb részleteit, azok társadalmi összefüggéseit (pl. Isaac Newton, Arkhimédész, Galileo Galilei, Jedlik Ányos).

A témakör tanulása eredményeként a tanuló:

- egyszerű eszközökkel létrehoz periodikus mozgásokat, méri a periódusidőt, fizikai kísérleteket végez azzal kapcsolatban, hogy mitől függ a periódusidő;
- tisztában van a mozgások kialakulásának okával, ismeri az erő szerepét egy mozgó test megállításában, elindításában, valamilyen külső hatás kompenzálásában;
- tisztában van a rugalmasság és rugalmatlanság fogalmával, az erő és az általa okozott deformáció közötti kapcsolat jellegével. Be tudja mutatni az anyag belső szerkezetére vonatkozó legegyszerűbb modelleket, kvalitatív jellemzőket.

FEJLESZTÉSI FELADATOK ÉS ISMERETEK

A lendület kiszámítása, a lendület megmaradásának vizsgálata néhány hétköznapi helyzetben
A rakéta mozgásának kísérleti vizsgálata (léggömb-rakéta), fizikai magyarázata. Newton harmadik törvénye

Körmozgások és lengések (például a hinta lengései) megfigyelése, a periódusidő mérése. A periódusidőt befolyásoló tényezők azonosítása.

A környezetünkben megfigyelhető nyugvó testek egyensúlyának vizsgálata. Annak magyarázata, hogy miért nem esik le, miért nem fordul el a test

Rugalmas és rugalmatlan alakváltozások megfigyelése, a kétféle viselkedés összehasonlítása
Szemléletes kép kialakítása a szilárd anyagok belső szerkezetéről

FOGALMAK

lendület, a lendület megmaradása, periódusidő, fordulatszám, egyensúly, amplitúdó
rezgésszám, rugalmas alakváltozás, Newton harmadik törvénye

JAVASOLT TEVÉKENYSÉGEK

Egyszerű ütközések kísérleti vizsgálata a lendületmegmaradás szemléltetésére

Egyes háztartási eszközök, mint egyszerű gépek erőátvitelének vizsgálata

A Föld mozgási periódusainak vizsgálata az időszámítás szempontjából

Anyaggyűjtés és beszélgetés: Arkhimédész és gépei

Néhány gép (például: emelők, gőzgép, elektromos motor, benzinmotor) működésének megfigyelése, gazdaságot, társadalmat megváltoztató hatásának bemutatása

A szilárd anyagok belső szerkezetét ábrázoló rajz vagy demonstrációs eszköz készítése



8. évfolyam

TÉMAKÖR: Víz és levegő a háztartásban és a környezetünkben

ÓRASZÁM A SZÉKHELYINTÉZMÉNYBEN: 14 óra

ÓRASZÁM A TAGINTÉZMÉNYBEN: 14 óra

TANULÁSI EREDMÉNYEK

A témakör tanulása hozzájárul ahhoz, hogy a tanuló a nevelési-oktatási szakasz végére:

- ismeri a környezetében előforduló legfontosabb természeti jelenségek (például időjárási jelenségek, fényviszonyok változásai, égi jelenségek) fizikai magyarázatát;
- ismeri a saját maga által használt eszközök (például közlekedési eszközök, elektromos háztartási eszközök, szerszámok) működési elvének lényegét.

A témakör tanulása eredményeként a tanuló:

- jellemzi az anyag egyes halmazállapotait, annak sajátságait, ismeri a halmazállapot-változások jellemzőit, a halmazállapot-változások és a hőmérséklet alakulásának kapcsolatát;
- tudja magyarázni a folyadékokban való úszás, lebegés és elmerülés jelenségét, az erre vonatkozó sűrűségfeltételt;
- tudja, miben nyilvánulnak meg a kapilláris jelenségek, ismer ezekre példákat a gyakorlatból (pl. növények tápanyagfelvétele a talajból);
- kísérletezés közben, illetve a háztartásban megfigyeli a folyadékok és szilárd anyagok melegítésének folyamatát, és szemléletes képet alkot a melegedést kísérő változásokról, a melegedési folyamatot befolyásoló tényezőkről.

FEJLESZTÉSI FELADATOK ÉS ISMERETEK

A jég olvadásának és a víz fagyásának kísérleti vizsgálata, a hőmérséklet időbeli változásának megfigyelése. Az olvadáspont

A környezetben lezajló termikus kölcsönhatások felismerése, összegyűjtése

A leves, a tea melegítésének megfigyelése. A melegítés gyorsaságát meghatározó fizikai körülmények kísérleti vizsgálata, egyszerű magyarázata

A víz forrásának kísérleti megfigyelése, a hőmérséklet mérése: forráspont, vízgőz

A halmazállapotok és halmazállapot-változások értelmezése az anyagot alkotó részecskék (apró golyók) egyszerű modelljének felhasználásával

A téli fagy romboló erejének fizikai magyarázata, a fagyás megfigyelése jégkocka készítés során

A víz tapasztalati tulajdonságainak kísérleti vizsgálata és értelmezése: összenyomhatatlanság, sűrűség, folyékonyság

A nyomás jele, mértékegysége. Alkalmazása a felületre ható erő kiszámolására

A hidrosztatikai nyomás kísérleti vizsgálata, a mélységtől való függés és az iránytól való függetlenség felismerése. A hidrosztatikai nyomás kiszámolása



Az acélból készült hajók úszásának fizikai magyarázata, a sűrűségfeltétellel és Arkhimédész-törvényének segítségével

Kapilláris jelenségek megfigyelése a háztartásban (felmosás, szivacs)

Szilárd anyagok melegítésének kísérleti megfigyelése, a tapasztalt hőtágulás, hővezetés kvalitatív fizikai magyarázata

A levegő fizikai tulajdonságai: nyomás, hőmérséklet, páratartalom

- A szél, az eső, a harmat, a dér, a hó, a jégeső és a felhők kialakulásának egyszerű fizikai magyarázata

FOGALMAK

légnemű, folyékony, szilárd, fagyás, olvadás, párolgás, lecsapódás, forrás; kapilláris csövek, nyomás, hidrosztatikai nyomás, felhajtóerő, úszás, lebegés, sűrűségfeltétel, termikus kölcsönhatás, melegítés, felvett és leadott hő, nyomáskülönbség

JAVASOLT TEVÉKENYSÉGEK

Hőmérő készítése

A nyomás időjárástól és magasságtól való függésének kísérleti vizsgálata

A páratartalom változásának kísérleti vizsgálata egyszerű mérőeszközzel, a páratartalom hatása a lakókörnyezetre, az emberi szervezetre

Úszó sűrűségmérő működésének vizsgálata, értelmezése

Cartesius-bűvár készítése

A kapilláris jelenségek szerepe a természetben, anyaggyűjtés

Az álló, ülő, fekvő ember által a talajra kifejtett nyomás becslése

Beszélgetés az alábbi kérdésekről: Hogyan érzékeljük a levegő nyomását, miért pattog a fülünk, ha gyorsan emelkedünk vagy süllyedünk?

TÉMAKÖR: Elektromosság a háztartásban

ÓRASZÁM A SZÉKHELYINTÉZMÉNYBEN: 16 óra

ÓRASZÁM A TAGINTÉZMÉNYBEN: 16 óra

TANULÁSI EREDMÉNYEK

A témakör tanulása hozzájárul ahhoz, hogy a tanuló a nevelési-oktatási szakasz végére:

- ismeri a legfontosabb saját maga által használt eszközök (például közlekedési eszközök, elektromos háztartási eszközök, szerszámok) működésének fizikai lényegét;
- ismeri a villamos energia felhasználását a háztartásban, az energiatakarékosság módozatait, az érintésvédelmi és biztonsági rendszereket és szabályokat;
- felismeri a fizikai kutatás által megalapozott technikai fejlődés egyes fejezeteinek a társadalomra, illetve a történelemre gyakorolt hatását, meg tudja fogalmazni a természettudomány fejlődésével kapcsolatos alapvető etikai kérdéseket;
- megismeri jelentős fizikusok életének és tevékenységének legfontosabb részleteit, azok társadalmi összefüggéseit (pl. Isaac Newton, Arkhimédész, Galileo Galilei, Jedlik Ányos).



A témakör tanulása eredményeként a tanuló:

- ismeri az elektromos állapot fogalmát, kialakulását, és megmagyarázza azt az anyagban lévő töltött részecskék és a közöttük fellépő erőhatások segítségével;
- szemléletes képe van az elektromos áramról, ismeri az elektromos vezetők és szigetelők fogalmát;
- használja a feszültség, áramerősség, ellenállás mennyiségeket egyszerű áramkörök jellemzésére;
- tudja, hogy a Földnek mágneses tere van, ismeri ennek legegyszerűbb dipól közelítését. Ismeri az állandó mágnes sajátosságait, az iránytűt.

FEJLESZTÉSI FELADATOK ÉS ISMERETEK

Az elektromos állapot kialakulásának megfigyelése kísérletezés közben, magyarázata a töltött részecskék és atomról alkotott egyszerű elképzelés (elektron, proton, atommag) segítségével

A villámok kialakulásának fizikai magyarázata

Szemléletes kép alkotása az elektromos – egyen és váltakozó – áramról. Egyen és váltakozó-áramú eszközök azonosítása a környezetünkben

A feszültség és áramerősség jele, mértékegysége, feltüntetése az elektromos eszközökön

Az áramerősség várható értékének meghatározása az ellenállás ismeretében. A technikai alkalmazásokban gyakori szigetelő és vezető anyagok ellenállásának mérése

Az egyszerű áramkör részei: áramforrás, kapcsoló, fogyasztók, vezeték

Elemek és akkumulátorok jellemző adatainak összehasonlítása

Az emberre veszélyes feszültség és áramerősség értékek. Az áramütés hatása

A Joule-hő meghatározása. A vasaló, a hajszárító, a vízmelegítő működési elve: a fűtőszál kialakítása és szerepe

Áramütés-veszélyes helyzetek a lakásban: A rövidzár, a biztosíték és a földelés szerepe az elektromos eszközök biztonságos használata során

Az iránytű használatának fizikai alapja

Jedlik Ányos munkássága és az elektromos motor. A transzformátor működésének megfigyelése

FOGALMAK

atom, elektromos állapot, elektromos áram, feszültség, áramerősség, ellenállás, Ohm törvénye, áramforrás, fogyasztó, Joule-hő, áramütés, elektromos energia, teljesítmény, dipólus, transzformátor

JAVASOLT TEVÉKENYSÉGEK

A dörzselektromos jelenség kísérleti vizsgálata például léggömbök felhasználásával

Háztartási eszközök elektromos tulajdonságainak vizsgálata

Az elektromos biztosíték szerepe és működése a háztartásban

Elemek és akkumulátorok környezeti hatásának elemzése

Adatok gyűjtése a Föld mágneses teréről



LED-et tartalmazó egyszerű áramkör készítése, az áramkörbe illesztett változó ellenállású elem (változó hosszúságú grafitbél, termiszor, fotoellenállás, potencióméter) hatásának megfigyelése, lehetőség szerint a feszültség és áramerősség mérése az áramkörben.

TÉMAKÖR: Világítás, fény, optikai eszközök

ÓRASZÁM A SZÉKHELYINTÉZMÉNYBEN: 12 óra

ÓRASZÁM A TAGINTÉZMÉNYBEN: 12 óra

TANULÁSI EREDMÉNYEK

A témakör tanulása hozzájárul ahhoz, hogy a tanuló a nevelési-oktatási szakasz végére:

- ismeri a saját maga által használt eszközök (például közlekedési eszközök, elektromos háztartási eszközök, szerszámok) működési elvének lényegét;
- felismeri a fizikai kutatás által megalapozott technikai fejlődés egyes fejezeteinek a társadalomra, illetve a történelemre gyakorolt hatását, meg tudja fogalmazni a természettudomány fejlődésével kapcsolatos alapvető etikai kérdéseket;
- gyakorlati példákon keresztül ismeri a fény és anyag legelemibb kölcsönhatásait (fénytörés, fényvisszaverődés, elnyelés, sugárzás), az árnyékjelenségeket, mint a fény egyenes vonalú terjedésének következményeit, a fehér fény felbonthatóságát.

A témakör tanulása eredményeként a tanuló:

- ismeri az aktuálisan használt elektromos fényforrásokat, azok fogyasztását és fényerejét meghatározó mennyiségeket, a háztartásban gyakran használt áramforrásokat;
- ismeri a látás folyamatát, a szem hibáit és a szemüveg szerepét ezek kijavításában, a szem megerőltetésének (például számítógép) következményeit;
- ismeri néhány gyakran használt optikai eszköz részeit, átlátja működési elvüket;
- tisztában van a fény egyenes vonalú terjedésével, szabályos visszaverődésének törvényével, erre hétköznapi példákat hoz.

FEJLESZTÉSI FELADATOK ÉS ISMERETEK

A fény egyenes vonalú terjedésének megfigyelése, kísérleti vizsgálata, demonstrálása párhuzamos nyaláb vagy kis teljesítményű (az egészségre veszélytelen) lézer segítségével

A síktükörben látható tükörkép kialakulásának magyarázata a fény szabályos visszaverődésével, a fénysugár útjának megrajzolásával

A háztartásban használt fényforrások és azok tulajdonságainak (a fény színe, a fényerősség, a kibocsátott fény térbeli eloszlása, az energiahatékonyság, ár, élettartam) megismerése, a működésükhöz szükséges áramforrás kiválasztása

A fénytörés jelenségének megfigyelése

A gyűjtőlencse optikai tulajdonságainak kísérleti vizsgálata. A nagyító képalkotásának fizikai magyarázata



A látás folyamatának fizikai magyarázata. Jellegzetes lencsehibák: rövidlátás, távollátás, ezek korrekciója szemüveggel, kontaktlencsével, lézeres beavatkozással. A szem egészségvédelme

Megfigyelések nagyítóval vagy mikroszkóppal illetve távcsővel vagy látcsővel

A távcső és mikroszkóp részeinek vizsgálata, működésének fizikai magyarázata

FOGALMAK

fényforrás, szabályos visszaverődés, tükör, fénytörés, gyűjtő és szórólencse, fókusz távolság, fókuszpont

JAVASOLT TEVÉKENYSÉGEK

A környezetben található fényforrások megfigyelése, néhány fényforrás (kerékpáros lámpák) szétszerelése, az alkatrészek szerepének megvizsgálása

A környezetben létrejövő árnyékok megfigyelése, fényképezése, kialakulásának magyarázata a fény egyenes vonalú terjedésével

A Hold árnyéka a Földön: a napfogyatkozás, a Föld árnyéka a Holdon: holdfogyatkozás

Optikai illúziók vizsgálata

A különböző élőlények látórendszere, látástartománya: anyaggyűjtés, projektmunka

Camera obscura készítése

Az iskola világítási rendszerének megismerése közvetlen megfigyelés segítségével. Hány darab és milyen világítótest van használatban, mennyi ideig működnek, milyen rendszerességgel, mennyit fizet az iskola ezért az energiáért?

TÉMAKÖR: Hullámok

ÓRASZÁM A SZÉKHELYINTÉZMÉNYBEN: 11 óra

ÓRASZÁM A TAGINTÉZMÉNYBEN: 11 óra

TANULÁSI EREDMÉNYEK

A témakör tanulása hozzájárul ahhoz, hogy a tanuló a nevelési-oktatási szakasz végére:

- tudja azonosítani a széles körben használt technológiák környezetkárosító hatásait, és fizikai ismeretei alapján javaslatot tesz a károsító hatások csökkentésének módjára;
- gyakorlati példákon keresztül ismeri a fény és anyag legelemibb kölcsönhatásait (fénytörés, fényvisszaverődés, elnyelés, sugárzás), az árnyékjelenségeket, mint a fény egyenes vonalú terjedésének következményeit, a fehér fény felbonthatóságát;
- érti a színek kialakulásának elemi fizikai hátterét.

A témakör tanulása eredményeként a tanuló:

- érti a hullámmozgás lényegét és a jellemző legfontosabb mennyiségeket: frekvencia, amplitúdó, hullámhossz, terjedési sebesség;
- megfigyeli az elterjedt hangszereket használat közben, felismeri azok működési elvét;
- ismeri a hallás folyamatát, a levegő hullámzásának szerepét a hang továbbításában.



Meg tudja nevezni a halláskárosodáshoz vezető főbb tényezőket.

FEJLESZTÉSI FELADATOK ÉS ISMERETEK

Rugalmas kötélen, rugón kialakított állóhullámok megfigyelése, jellemzése

A víz hullámok kísérleti vizsgálata, a mozgás leírása

A haladó hullámok kialakulásának elvi magyarázata. Az amplitúdó, a frekvencia, a hullámhossz

A levegőben terjedő lökéshullám megfigyelése egyszerű kísérleti eszközökkel. A terjedési sebesség becslése

A hang tulajdonságainak (hangmagasság, hangerő) fizikai magyarázata

Egyes hangszerek hangképzésének elve, a hangszerek megfigyelése működés közben

A hallás mechanizmusának fizikai lényege, a hallást károsító tényezők ismerete

A fény hullámtermészetének ismerete

A színek észlelésének magyarázata, a kiegészítő színek

Kísérleti vizsgálata és magyarázata annak, miért függ a tárgyak színe a megvilágító fény színétől

A felhők, az ég, a növényzet, a tenger, a folyók színének egyszerű magyarázata

FOGALMAK

állóhullám, hullámhossz, frekvencia, hullám terjedési sebessége, hangmagasság, hangerő, szivárvány színei, kiegészítő színek

JAVASOLT TEVÉKENYSÉGEK

A cunami jelenségének megismerése, magyarázata

Hangok keltése, elemzése egyszerű esetekben pl. audacity programmal

Szivárvány létrehozása, megfigyelése a természetben

Fényfestés, játékok, kísérletek színekkel

Színek kikeverése festékekkel

TÉMAKÖR: Környezetünk globális problémái

ÓRASZÁM A SZÉKHELYINTÉZMÉNYBEN: 8 óra

ÓRASZÁM A TAGINTÉZMÉNYBEN: 8 óra

TANULÁSI EREDMÉNYEK

A témakör tanulása hozzájárul ahhoz, hogy a tanuló a nevelési-oktatási szakasz végére:

- tudja azonosítani a széles körben használt technológiák környezetkárosító hatásait, és fizikai ismeretei alapján javaslatot tesz a károsító hatások csökkentésének módjára;
- ismeri az éghajlatváltozás problémájának összetevőit, lehetséges okait. Tisztában van a hagyományos ipari nyersanyagok földi készleteinek végességével és e tény lehetséges következményeivel.

A témakör tanulása eredményeként a tanuló:

- környezetében zajszintméréseket végez számítógépes mérőeszközzel, értelmezi a kapott eredményt;
- ismeri az ózonpajzs elvékonyodásának és az ultraibolya sugárzás erősödésének tényét



és lehetséges okait.

FEJLESZTÉSI FELADATOK ÉS ISMERETEK

Az ózonpajzs elvékonyodásának hatása, a Földet ért ultraibolya sugárzás erősödése, az ózonpajzs védelmében hozott intézkedések

Az éghajlatváltozás okai és következményei. Az éghajlat változására utaló fizikai mennyiségek értékeinek vizsgálata

A tengerszint emelkedésének fizikai okai

A tüzelőanyagok elégetésének szerepe az üvegházhatás kialakulásában

Az emberi tevékenység természetire gyakorolt hatása: az ökológiai lábnyom

A fényszennyezés megfigyelése

A zajszennyezés fogalma

Innovatív technológiák a környezet és az ember védelmében: porszűrők működési elve, hangszigetelés, energiatakarékos eszközök használata, a levegőben található szennyezők távolról történő mérése alapján elrendelt forgalomkorlátozás

FOGALMAK

éghajlatváltozás, üvegházhatás, ökológiai lábnyom, környezettudatosság, fényszennyezés, zajszennyezés

JAVASOLT TEVÉKENYSÉGEK

Sötét és világos felületek fényelnyelési tulajdonságainak kísérleti vizsgálata (természeti megfigyelése)

A globális éghajlatváltozás bizonyítékainak gyűjtése, vizsgálata, a lehetséges következmények elemzése, az emberi cselekvés lehetőségeinek megvitatása, a tudomány szerepének mérlegelése

A zajszint mérése mobiltelefonnal vagy más alkalmas eszközzel

Saját ökológiai lábnyom csökkentését eredményező tevékenységek tervezése

Üvegházhatás megfigyelése, értelmezése (pl. üvegház, napon álló autó)

TÉMAKÖR: Égi jelenségek megfigyelése és magyarázata

ÓRASZÁM A SZÉKHELYINTÉZMÉNYBEN: 11 óra

ÓRASZÁM A TAGINTÉZMÉNYBEN: 11 óra

TANULÁSI EREDMÉNYEK

A témakör tanulása hozzájárul ahhoz, hogy a tanuló a nevelési-oktatási szakasz végére:

- felismeri a fizikai kutatás által megalapozott technikai fejlődés egyes fejezeteinek a társadalomra, illetve a történelemre gyakorolt hatását, meg tudja fogalmazni a természettudomány fejlődésével kapcsolatos alapvető etikai kérdéseket;
- ismeri a környezetében előforduló legfontosabb természeti jelenségek (például időjárási jelenségek, fényviszonyok változásai, égi jelenségek) fizikai magyarázatát;
- megismeri jelentős fizikusok életének és tevékenységének legfontosabb részleteit, azok társadalmi összefüggéseit (pl. Isaac Newton, Arkhimédész, Galileo Galilei, Jedlik Ányos).



A témakör tanulása eredményeként a tanuló:

- érti a nappalok és éjszakák változásának fizikai okát, megfigyelésekkel feltárja a holdfázisok változásának fizikai hátterét. Látja a Nap szerepét a Naprendszerben mint gravitációs centrum és mint energiaforrás;
- ismeri a csillagok fogalmát, számuk és méretük nagyságrendjét. Ismeri a világűr fogalmát, a csillagászati időegységeket (nap, hónap, év) és azok kapcsolatát a Föld és Hold forgásával és keringésével;
- ismeri a csillagképek, a Sarkcsillag, valamint a Nap égi helyzetének szerepét a tájékozódásban;
- tisztában van a galaxisok mibenlétével, számuk és méretük nagyságrendjével. Ismeri a Naprendszer bolygóinak fontosabb fizikai jellemzőit;
- tisztában van az űrkutatás aktuális céljaival, legérdekesebb eredményeivel.

FEJLESZTÉSI FELADATOK ÉS ISMERETEK

A Nap fizikai jellemzői. A Nap energiájának forrása

A Föld Nap körüli mozgásának, a Hold Föld körüli mozgásának fizikai jellemzői

Anyaggyűjtés arról, hogyan változtatták meg Kopernikusz és Kepler felismerései a korábbi világméretű képet

A Nap járásának megfigyelése egy bot árnyékának segítségével, az égtájak meghatározása

A Hold megfigyelése, felszíni formáinak magyarázata: meteorok

Anyaggyűjtés arról, hogyan figyelte meg Galilei a Holdat és hogyan értelmezték a látottakat

A Hold fázisainak megfigyelése, fizikai magyarázata a Nap, Föld, Hold helyzete alapján

Föld típusú bolygók és óriásbolygók, a bolygók jellegzetességeinek egyszerű fizikai magyarázata

A csillagok sajátosságai, megkülönböztetésük a bolygóktól, látszólagos mozgásuk fizikai értelmezése, a legfontosabb csillagképek megfigyelése

Ismerkedés az égbolt egyéb égi objektumaival: a Tejútrendszer, galaxisok, fekete lyukak. Az objektumok legfontosabb fizikai jellemzőinek feltérképezése.

Az űrkutatás aktuális céljai, legfontosabb irányai: az űrszondák, a nemzetközi űrállomás, az űrtávcsövek, a műholdak tevékenységének bemutatása

A világűr kutatásának kérdései: élet a Világegyetemben, a Világegyetem keletkezése és fejlődése

FOGALMAK

napközéppontú világméretű kép, földtípusú bolygó, óriásbolygó, holdfázis, fogyatkozások, csillag, galaxis, fekete lyuk, fényév

JAVASOLT TEVÉKENYSÉGEK

A Hold megfigyelése szabad szemmel és távcsővel

Az aktuális csillagászati hírek elemzése

Beszélgetés a világűr méreteiről s az értelmes élet lehetőségeiről a világűrben

Beszélgetés a fény véges sebességéről, s a csillagos ég ebből következő látványáról

HELYI TANTERV

2022. **BOLDOG SÁNDOR ISTVÁN KATOLIKUS ÁLTALÁNOS ISKOLA**



Útikalauz űrturistáknak: a Naprendszer égitestjeinek érdekességei az odalátogató szempontjából

Olyan jelenségek és megfigyelések összegyűjtése, amik azt támasztják alá, hogy a Föld gömbölyű, nem pedig lapos



Biológia

A biológia helye a természettudományos nevelésben:

A biológia tanulása-tanítása továbbviszi a korábbi években elkezdett fogalmi fejlődés folyamatát, elmélyíti és rendszerezi a kulcsfogalmak köré szervezett elméleti tudást. Eszközöket ad a tanulók kezébe, amelyekkel a körülöttük lévő élővilágot tanulmányozhatják, meggyőzi őket az így szerzett tudás megbízhatóságáról. A tanulók önmagukat, mint biológiai lényt is vizsgálják, a sejtektől a szervrendszereken át a szervezet egészéig felépítve az emberi testről és szellemi, lélektani működéséről alkotott képüket. A tanulók képet kapnak a biológia kulcsfogalmairól, alapvető elméleteiről, de lehetőségük van az érdeklődésüknek megfelelő, elmélyültebb vizsgálódásra is, ami utat nyit az élettudományok és a hozzájuk kapcsolódó életpályák felé. Ezt szolgálhatja egy-egy részterület pl. projektalapú vizsgálata az iskolai laboratórium eszközeivel, a tanulók lakóhelyi és természeti környezetének felfedezésével.

Fogalmi fejlődés, elmélet-gyakorlat viszonya

A kulcsfogalmak és elméletek fejlesztése a tapasztalati alapoktól a tudományos igényű értelmezésekig fokozatosan és differenciáltan történhet. Egy-egy bonyolultnak tűnő fogalom bevezethető az említés, ismerkedés szintjén, de a következő tanulási kör lehetőséget ad a tanulóknak az újabb elemek beépítésére vagy akár a fogalmi váltásra is. A műveltségi jellegű tudás esetében a tanulók a saját szavaikkal is hűen visszaadhatják a fogalmak jelentését, de a szakértői jellegű, továbbtanulást előkészítő tudás megkívánja a definíciók és tudományos elnevezések használatát. Az aktív tanulási módszerek alkalmazása több időt igényel, de a tanulók így azokat a vizsgálati és gondolkodási műveleteket is gyakorolhatják, amelyeknek az iskolán kívül a mindennapi életben is hasznát vehetik.

A tanulás-tanítás fejlesztési céljai és módszerei

A tanult ismereteket a tanulók olyan gondolkodási sémákba illeszthetik, mint pl. a törzsfajlás, az egyedfejlődés, a felépítés és működés, az alkalmazkodás vagy az egyensúly. A gondolkodás fejlesztése magában foglalja a biológiai szerveződési szintek elemzését, a részekre bontás és egységben látás képességét, a változások és folyamatok azonosítását, a rendszer és környezete közötti kapcsolatok feltárását. A biológia jó lehetőséget ad a problémamegoldó gondolkodás fejlesztésére is, amiben egyszerre lehet jelen az elemzés, az alkalmazás és az alkotás készsége. A kutatási készségeket a tudományosan vizsgálható problémák felismerése, a kutatási kérdés megfogalmazása, a hipotézisalkotás, a kísérlettervezés és -kivitelezés, az eredmények rögzítése és értelmezése fejlesztheti. Ezek a készségek a mindennapi életben is alkalmazhatóak, így a természettudományos műveltség részét is képezik. Az értékek és attitűdök formálásának fontos eszköze a kritikai gondolkodás, a több szempontú megközelítések alkalmazása. A természeti környezet védelme számos ponton kerül ellentétbe a rövidtávon nyereséges, de önpusztító gazdálkodás haszonélvezőinek igényeivel. Természet és gazdálkodás összhangja vezethet a fenntartható életminőséghez. Az egészségnevelés sem hatékony csupán az elméleti megfontolásokra építve, szükség van az egészség értéként való kezelésére és az ennek megfelelő életvezetés kialakítására.



A hatékony tanulás interakciókra épül, ezért a kommunikáció és együttműködés fejlesztését is be kell illeszteni a tanulás-tanítás folyamatába. Ezt a rendszeres tanuló-tanuló, tanuló-tanár interakciók biztosíthatják. A meglévő tudás felszínre hozása és megosztása a tanórákon kívül a virtuális közösségekben, osztálytermi alkalmazásokban is történhet. A csoportos tanulási helyzetek fejleszthetik az együttműködési készségeket, erősíthetik a felelősség vállalásának képességét. A digitális készségek fejlesztését a biológiai vizsgálatokban alkalmazható mérő és adatbázis jellegű alkalmazások segíthetik, de a mobiltelefonnal történő fotózás vagy videózás is hasznos lehet. Ebben a tanulási környezetben a tanár szerepe is megváltozik; kiemelt célja a tanulók önszabályozó tanulási képességének erősítése és az ehhez szükséges megfelelő támogatás személyre szabott biztosítása.

A biológia tantárgy a Nemzeti alaptantervben rögzített kulcskompetenciákat az alábbi módon fejleszti:

A tanulás kompetenciái: A biológiai megfigyelések és kísérletek alapján a tanuló átéli a tudásszerzés aktív folyamatát, míg a tudás alkalmazhatóságának tapasztalata az önirányító tanulás képességét erősíti. Tantárgyhoz kapcsolódó, napról napra frissülő információk keresése, az ezekre a forrásokra épített tanulás fejleszti az önálló tanulás képességét.

A kommunikációs kompetenciák: A természet megfigyelése és a tapasztalatok megfogalmazása fejleszti a tanuló szókincsét, anyanyelvi kifejezőkészségét. Az élő rendszerek és életjelenségek ábrák, képek, mozgóképek formájában is vizsgálhatók, ez fejleszti a képzeletet, a képek és a nyelvi kifejezésmódok közötti átalakítás képességét. A csoportos, interaktív tanulási helyzetek a vélemények felszínre hozását, a tudás közös építését és megosztását segítik.

A digitális kompetenciák: A közvetlen tapasztalatszerzés mellett a tanuló digitális forrásokból szerezhet információkat a természeti környezetéről. A könyvtári és egyéb adatbázisokban végzett célzott keresése kiegészül a tárolás, rendezés és átalakítás műveleteivel. Megfelelő tanári támogatással a tanuló maga is alkotóvá válhat, személyre szabott tananyagokat hozhat létre, eredményeit megoszthatja társaival.

A matematikai, gondolkodási kompetenciák: A biológiai vizsgálatok során a tanuló alkalmazza az analitikus és a szintetizáló gondolkodás műveleteit, összehasonlítja a különféle állapotokat és következtet a változások, folyamatok és egyensúlyok kialakulására. Az elvégzett megfigyelések és kísérletek számos egyedi jelenséget tárnak fel, ezek tanulságainak levonásához az induktív gondolkodás képességét is fejleszteni kell. A megismert biológiai elméletek alkalmazása többféle kontextusban, pl. a fenntarthatóság, a biotechnológia vagy az egészség összefüggésében, deduktív gondolkodás útján történhet. A biológiai jelenségek leírása gyakran csak statisztikai szemlélettel lehetséges, a sokféleségben rejlő azonosságok és különbségek összehasonlítása az analógiás gondolkodást fejleszti. Az élet egymásra épülő szerveződési szintjeinek megértése rendszerszintű, komplex gondolkodást igényel.

A személyes és társas kapcsolati kompetenciák: Az ember biológiai és társadalmi lény, a biológia tanulása hozzásegít e kettősség tudatos szemléletéhez. A tanuló felismeri az öröklött és a szerzett tulajdonságaiban rejlő lehetőségeit, a testi és szellemi képességek



kibontakoztatásának személyes felelősségét. Az önismeret fejlesztését szolgálják az interaktív tanulási formák, a fejlesztő szemléletű ön- és társértékelés. A tanuláshoz nyújtott megfelelő tanári támogatás, az egymástól tanulás növeli a közösségi összetartozás érzését, a segítség adásának és elfogadásának képességét.

A kreativitás, a kreatív alkotás, önkifejezés és kulturális tudatosság kompetenciái: Az élő természeti környezetből érkező érzelmi hatások befogadása, ezek kreatív alkotásokban történő kifejezése segíti a biológia nevelési céljainak elérését.

Munkavállalói, innovációs és vállalkozói kompetenciák: A mezőgazdaság, az élelmiszeripar, az orvostudomány és a gyógyszeripar a folyamatos innovációra épül, az erre való felkészítés a biológia tanulásának is feladata.

Biológia 7–8. évfolyam

A környezetismeret tantárgy a gyerekek mindennapi tapasztalatára, élményeire építve vizsgálja a növény- és állatvilágot, az emberi szervezetet és a környezeti folyamatokat. Ebben a tanulási szakaszban is végeznek a tanulók megfigyeléseket, egyszerűbb méréseket és kísérleteket, de ez még inkább a gyermeki kíváncsiság által irányított, kevésbé tudatos tevékenység. A természettudomány tantárgy keretében növények és állatok, az ember szervezete és egészsége, valamint az életközösségek megismerése részletesebben és elmélyültebben történik. A biológia önálló és mindenki számára kötelező tantárgyként a 7. évfolyamon jelenik meg. A további tanévekben az iskolatípusoktól függően nem mindenki folytatja a tanulását, ezért fontos, hogy a tanulók a két év során teljes képet kapjanak az élet biológiai értelmezéséről, az élővilágról és az ember szervezetéről és egészségéről. Az elméleti ismeretek a természettudományok általános és a biológia sajátos kulcsfogalmai köré szerveződnek, céljuk a biológiai alapműveltség megszerzése. A jelenségeket bemutató, élményalapú, aktív tanulási módszerek alkalmazásával jobban megőrizhető a gyermeki kíváncsiság, ennek feltétele a vizsgálatokra alkalmas tanulási környezet és a természetben való tanulás lehetőségének biztosítása. Alkalmat kell adni a tanulóknak a természeti környezet megfigyelésére, a rendszerek és folyamatok feltárására, következtetések levonására és élmények szerzésére, kihasználva az értelmi és érzelmi nevelés egymást erősítő hatását.

A 7–8. évfolyamon a biológia tantárgy óraszám:

- székhelyintézményben 108 óra
- tagintézményben 108 óra



A témakörök áttekintő táblázata a székhely és tagintézményben:

Témakör	Óraszám		
	7. évfolyam	8. évfolyam	Összes óraszám
A biológia tudománya	3	0	3
Az élet kialakulása és szerveződése	8	0	8
Az élővilág fejlődése	7	0	7
Az élővilág országai	11	0	11
Életközösségek vizsgálata	12	0	12
Az élővilág és az ember kapcsolata, fenntarthatóság	11	0	11
Bolygónk élővilága	11	0	11
A természeti értékek védelme	9	0	9
Az emberi szervezet I. – Testkép, testalkat, mozgásképeség	0	5	5
Az emberi szervezet II. – Anyagforgalom	0	8	8
Az emberi szervezet III. – Érzékelés, szabályozás	0	6	6
Szaporodás, öröklődés, életmód	0	10	10
Egészségmegőrzés, elsősegély	0	7	7
Összes óraszám:	72	36	108
Összes óraszám:	108		

TÉMAKÖR: A biológia tudományának céljai és vizsgálati módszerei

ÓRASZÁM A SZÉKHELYINTÉZMÉNYBEN: 3 óra

ÓRASZÁM A TAGINTÉZMÉNYBEN: 3 óra

TANULÁSI EREDMÉNYEK

A témakör tanulása hozzájárul ahhoz, hogy a tanuló a nevelési-oktatási szakasz végére:

- útmutató alapján, másokkal együttműködve kísérleteket hajt végre, azonosítja és beállítja a kísérleti változókat, a kapott adatok alapján következtetéseket fogalmaz meg;
- a vizsgált biológiai jelenségekkel kapcsolatos megfigyeléseit, következtetéseit és érveit érthetően és pontosan fogalmazza meg, ezeket szükség esetén rajzokkal, fotókkal, videókkal egészíti ki.

A témakör tanulása eredményeként a tanuló:

ismeri a biológia tudományának kutatási céljait, elismeri a tudósok munkáját és felelősségét, képet alkot a biológia fejlődéséről, érti a jelenkori kutatások jelentőségét; érti és példákkal igazolja, hogy a tudományos elképzelések az adott kor tudásán és világgépén nyugszanak, fejlődésük és cseréjük a megismerési folyamat természetes jellemzője;



- a biológiai jelenségekkel kapcsolatban kérdéseket, előfeltevéseket fogalmaz meg, tudja, hogy ezek akkor vizsgálhatók tudományosan, ha lehetőség van a bizonyításra vagy cáfolatra;
- tisztában van a mérhetőség jelentőségével, törekszik az elérhető legnagyobb pontosságra, de tisztában van ennek korlátaival is;
 - megkülönbözteti a bulvár, a népszerűsítő és a tudományos típusú közléseket, médiatermékeket, törekszik a megtévesztés, az áltudományosság leleplezésére.

FEJLESZTÉSI FELADATOK ÉS ISMERETEK

- A Föld élővilágának teljességét magában foglaló bioszféra fogalmának értelmezése, megismerésének és védelmének a biológia kutatási céljaként való azonosítása
- A biológia kutatási céljainak megismerése, néhány jelentős felismerés és felfedezés történeti bemutatása, értékelése
- A biológiai ismeretek gyarapodásának a technológiai és gazdasági fejlődéssel való összefüggésének felismerése, az emberi életmódra gyakorolt hatásának értékelése
- A természettudományos vizsgálatok feltételeinek és alapvető módszereinek elvi ismerete, gyakorlati alkalmazásuk megalapozása
- A tényekre alapozottsággal kapcsolatos igény megszilárdítása, az áltudományos, manipulatív közlések és a tudományos források közötti különbségtétel

FOGALMAK

bioszféra, élettudományok, tudományos probléma, hipotézis, kísérlet, kísérleti változó, rendszer, környezet, szerveződési szint, tudományos közlemény, áltudomány

JAVASOLT TEVÉKENYSÉGEK

- Kiselőadások, poszterek készítése az élettudományok és az orvoslás történetének egy-egy nevezetes személyiségéről, az ókortól napjainkig (Pl. Arisztotelész, Galenus, Linné, Darwin, Watson és Crick)
- Rövid beszámolók készítése az utóbbi évtizedekben orvosi Nobel-díjjal elismert, biológiai kutatásokkal megalapozott felfedezésekről (témák, kutatók, alkalmazások), beszélgetés a jelentőségükről
- A modern biológiai kutatások és a biotechnológia területeit és alkalmazási lehetőségeit bemutató kiselőadások, poszterek készítése, ezekkel kapcsolatos vélemények gyűjtése, megfogalmazása és megvitatása
- A tudományos és a hétköznapi megfigyelés különbségeinek bemutatása konkrét példákon keresztül
- Áltudományos hírek gyűjtése a médiából és azok tudományos tényekre alapozott cáfolata
- Kisfilmek megtekintése a biológia tudomány részterületeiről, a modern biológiáról



TÉMAKÖR: Az élet kialakulása és szerveződése

ÓRASZÁM A SZÉKHELYINTÉZMÉNYBEN: 8 óra

ÓRASZÁM A TAGINTÉZMÉNYBEN: 8 óra

TANULÁSI EREDMÉNYEK

A témakör tanulása hozzájárul ahhoz, hogy a tanuló a nevelési-oktatási szakasz végére:

- alapfokon alkalmazza a rendszerszintű gondolkodás műveleteit, azonosítani tudja egy biológiai rendszer részeit, kapcsolatait és funkcióit, érti a csoportképzés jelentőségét, a tanult csoportokba besorolást végez;

biológiai rendszerekkel, jelenségekkel kapcsolatos képi információkat szóban vagy írásban értelmez, alkalmazza a vizualizálás, az ábrákban való összefoglalás módszerét.

A témakör tanulása eredményeként a tanuló:

tényekre alapozott érveket fogalmaz meg a baktériumok jelentőségével kapcsolatban, értékeli egészségügyi, környezeti és biotechnológiai jelentőségüket;

vázlatrajz, fotó vagy mikroszkópos megfigyelés alapján felismeri és megnevezi a sejtmagvas sejt típus legfontosabb alkotórészeit, megfogalmazza a sejtekben zajló életfolyamatok lényegi jellemzőit;

képek, videók és mikroszkópos megfigyelések alapján összehasonlítja a növényi és az állati sejtek felépítését és működését, példák alapján értelmezi az egysejtű életmód jellegzetességeit;

érti a többsejtűek szerveződési típusainak különbségét, szerepét a fajok elterjedésében és a köztük kialakult munkamegosztásban.

FEJLESZTÉSI FELADATOK ÉS ISMERETEK

A mikroszkópok működési elvének megismerése, a használat készségének fejlesztése

A mikroorganizmusok és a földi élet kialakulása közötti kapcsolat felismerése, a földi anyagforgalmi ciklusokban játszott szerepük értelmezése

A biológiai energiaforrás szerepének megértése, típusainak megkülönböztetése

A növényi és az állati sejt típusok összehasonlítása, anyagcseretípusok megkülönböztetése az energia- és a szénforrás alapján

FOGALMAK

fénymikroszkóp, sejt, sejtalkotó, baktérium, biológiai információ, gén, anyagcsere, szénforrás, energiaforrás, fotoszintézis, légzés, egysejtű, telep, szövet

JAVASOLT TEVÉKENYSÉGEK

- Fénymikroszkóp beállítása, egysejtűek megfigyelése természetes vízmintában vagy tenyészetben, növényi szövetpreparátumok készítése, állati szövetmetszetek vizsgálata, a látottak rögzítése rajzban, mobiltelefonnal és rövid szöveges leírással
- Fénymikroszkópos sejtalkotók ábrázolása állati és/vagy növényi sejt rajzán
- A sejtek felépítését és működését bemutató animációk, videók keresése, a látottak megbeszélése, összefoglalása
- A sejt felépítését és működését értelmező, a tanulók meglévő tudására épülő analógiák keresése és megbeszélése (pl. vár, város, gyár), rajzos vázlat készítése



- A baktériumok sokféle biológiai szerepének bemutatása konkrét példákon keresztül
- Papucsállatka-tenyésztés készítése és vizsgálata
- Növényi és állati sejtmódel készítése néhány alapvető különbség hangsúlyozásával

TÉMAKÖR: Az élővilág fejlődése

ÓRASZÁM A SZÉKHELYINTÉZMÉNYBEN: 7 óra

ÓRASZÁM A TAGINTÉZMÉNYBEN: 7 óra

TANULÁSI EREDMÉNYEK

A témakör tanulása hozzájárul ahhoz, hogy a tanuló a nevelési-oktatási szakasz végére:

- alapfokon alkalmazza a rendszerszintű gondolkodás műveleteit, azonosítani tudja egy biológiai rendszer részeit, kapcsolatait és funkcióit, érti a csoportképzés jelentőségét, a tanult csoportokba besorolást végez;
- digitális eszközökkel képeket, videókat, adatokat rögzít, keres és értelmez, kritikus és etikus módon használ fel, alkotásokat készít;
- önállóan vagy másokkal együttműködve kivitelez tanulási projekteket.

A témakör tanulása eredményeként a tanuló:

- a biológiai problémák vizsgálatában figyelembe veszi az evolúciós fejlődés szempontjait, a földtörténeti időskálán el tudja helyezni ennek mérföldköveit, érti, hogy a mai emberi faj is az evolúció során alakult ki;
- értelmezi a rátermettség és a természetes szelekció fogalmát, tudja, hogy azt a véletlenszerű események és az önszerveződés is befolyásolhatják;
- elfogadja, hogy minden ember egy fajhoz tartozik és a nagyraszok értékükben nem különböznek, a biológiai és kulturális örökségük az emberiség közös kincse.

FEJLESZTÉSI FELADATOK ÉS ISMERETEK

Az evolúciós idődimenziók felmérése, élőlények sokféleségét kialakító mechanizmusok megértése, a természetes szelekció, valamint a semleges folyamatok jelentőségének felismerése

Az élővilág sokféleségének értékelése

Az élővilág fejlődését befolyásoló tényezők elemzése, az alkalmazkodással összefüggő változások azonosítása néhány példán keresztül

Az állatvilág fejlődése és az emberi evolúció közötti kapcsolat felismerése, a kutatás és bizonyítás módszereinek áttekintése

Az emberi evolúció főbb lépéseinek (agyterefogat, testtartás, tűz- és eszközhasználat, viselkedés, kommunikáció) azonosítása

Rendszerelemzési képesség megalapozása, a felépítés és működés, valamint a rendszer és környezet kapcsolatok biológiai vizsgálatokkal összefüggő jelentőségének megértése

FOGALMAK

evolúció, természetes kiválasztódás, alkalmazkodás, rátermettség, fajok sokfélesége, emberi evolúció, ősemberek, nagyraszok, Homo sapiens



JAVASOLT TEVÉKENYSÉGEK

- Az élővilág fejlődését bemutató időszalag készítése, a fontosabb mérföldkövek megjelenítése
- A környezet és az élőlények testfelépítése, életmódja közötti összefüggést bemutató példák elemzése, az alkalmazkodás tényezőinek és konkrét módjainak megfogalmazása
- A nagyrasszok képviselőinek testfelépítése és a környezethez való alkalmazkodás közötti összefüggések bemutatása
- Emberelődök testfelépítését (csontváz, testalkat, végtagok, koponya) bemutató rajzok, rekonstrukciók összehasonlítása, a különbségek azonosítása, a fejlődési folyamat néhány jellemzőjének megfogalmazása
- Az emberré válás folyamatát bemutató videó elemzése

TÉMAKÖR: Az élővilág országai

ÓRASZÁM A SZÉKHELYINTÉZMÉNYBEN: 11 óra

ÓRASZÁM A TAGINTÉZMÉNYBEN: 11 óra

TANULÁSI EREDMÉNYEK

A témakör tanulása hozzájárul ahhoz, hogy a tanuló a nevelési-oktatási szakasz végére:

- alapfokon alkalmazza a rendszerszintű gondolkodás műveleteit, azonosítani tudja egy biológiai rendszer részeit, kapcsolatait és funkcióit, érti a csoportképzés jelentőségét, a tanult csoportokba besorolást végez;

biológiai rendszerekkel, jelenségekkel kapcsolatos képi információkat szóban vagy írásban értelmez, alkalmazza a vizualizálás, az ábrákban való összefoglalás módszerét.

A témakör tanulása eredményeként a tanuló:

alaktani jellemzők összehasonlítása alapján felismer néhány fontosabb növény- és állatcsoportot, ezekbe besorolást végez;

konkrét példák vizsgálata alapján összehasonlítja a gombák, a növények és az állatok testfelépítését, életműködéseit és életmódját, ennek alapján érvel az önálló rendszertani csoportba sorolásuk mellett.

FEJLESZTÉSI FELADATOK ÉS ISMERETEK

Az élőlények sokféleségében való eligazodás szükségességének és módszereinek azonosítása, a hierarchia és a leszármazási rokonság elvének felismerése

A gombák, a növények és az állatok külön országba sorolása melletti érvek megfogalmazása, fontosabb rendszertani csoportjaik alaktani és szervezettani jellemzése, néhány példafaj bemutatása

Kirándulások, természetben végzett megfigyelések során élőlénycsoportok, fajok azonosítása határozókönyvek és mobilapplikációk segítségével

FOGALMAK

fejlődéstörténeti rendszer, rendszertani kategóriák, faj, kettős nevezéktan, virágtalan növények, virágos növények, férgek, ízeltlábúak, puhatestűek, és a gerincesek osztályai



JAVASOLT TEVÉKENYSÉGEK

- Növény- és állatismeret segédkönyv (vagy hasonló kézikönyvek), mobiltelefon-applikációk és weboldalak keresése, használati módjuk tanulmányozása
- Növény és/vagy állatfajok rendszertani besorolását ábrázoló diagramok rajzolása (pl. halmazábra, fogalomtérkép, táblázat)
- Az élővilág országait bemutató törzsfa rajzolása, rövid jellemzések készítése az egyes országokról
- Kiselőadás Darwin és Linné munkásságáról
- A természetes és mesterséges rendszerezés összehasonlítása különböző feladatokkal, élőlények elnevezése játékos feladatokkal
- Mikroorganizmusok (planktonikus élőlények) és telepes élőlények mikroszkópos vizsgálata, a tapasztalatok rajzos rögzítése
- Fajok felismerése terepgyakorlaton, fajlista készítése a közvetlen környezetben
- Kiselőadás a gombaszedéssel és -fogyasztással kapcsolatos tudnivalókról
- Virágtalan, valamint egy- és kétszikű növények vizsgálata, a tapasztalatok rajzos rögzítése
- Gyűrűsférges, puhatestűek, ízeltlábúak vizsgálata, tapasztalatok rajzos rögzítése
- Kiselőadás összeállítása az állatvilág „legjeiről”

TÉMAKÖR: Életközösségek vizsgálata

ÓRASZÁM A SZÉKHELYINTÉZMÉNYBEN: 12 óra

ÓRASZÁM A TAGINTÉZMÉNYBEN: 12 óra

TANULÁSI EREDMÉNYEK

A témakör tanulása hozzájárul ahhoz, hogy a tanuló a nevelési-oktatási szakasz végére:

- leírások, fotók, ábrák, filmek alapján értelmezi és bemutatja az élőlények környezethez való alkalmazkodásának jellegzetes módjait és példáit;
- a vizsgált biológiai jelenségekkel kapcsolatos megfigyeléseit, következtetéseit és érveit érthetően és pontosan fogalmazza meg, ezeket szükség esetén rajzokkal, fotókkal, videókkal egészíti ki;
- önállóan vagy másokkal együttműködve kivitelez tanulási projekteket.

A témakör tanulása eredményeként a tanuló:

- másokkal együttműködve vizsgál környezetében található életközösségeket, az elkészített rajzok, fotók, videók és adatok alapján elemzi az élettelen környezeti tényezők és az élőlények közötti kapcsolatokat;
- életközösségek vizsgálata, valamint ábrák, animációk alapján magyarázza az életközösségekben zajló anyagforgalom folyamatát, felismeri az élőlények közötti táplálkozási kapcsolatokat, táplálkozási piramist szerkeszt;
- leírások, filmek és saját megfigyelései alapján elemzi az állatok viselkedésének alaptípusait, ezek lényegi jellemzőit konkrét példák alapján bemutatja;
- esetleírások, filmek és saját megfigyelései alapján felismeri az adott életközösségek biológiai értékeit, értékeli a lakókörnyezetében található életközösségek környezeti állapotot és életminőséget javító hatását.



FEJLESZTÉSI FELADATOK ÉS ISMERETEK

Az élettelen környezeti tényezők és az élőlények közötti kölcsönhatások azonosítása, környezeti igény és tűrőképesség vizsgálata

A levegő, a víz és a talaj minőségi jellemzőinek vizsgálata, főbb típusainak megkülönböztetése, természetes összetevők és szennyezők azonosítása, mérési adatok értelmezése

Az élőhely fogalmának ismerete, jellemzőinek és típusainak vizsgálatokban történő azonosítása, az élőhelyi környezethez való alkalmazkodás módjainak és példáinak elemzése

Az életközösségek rendszerként való értelmezése, a kölcsönhatások és hálózatok vizsgálatokban történő felismerése, ciklikus és előrehaladó változási folyamatok azonosítása

Az indikátorszervezetek jelentőségének megértése, felismerésük és alkalmazásuk a konkrét vizsgálatokban

FOGALMAK

életközösség, élőhely, környezeti igény, tűrőképesség, indikátorszervezet, populációs kölcsönhatás, évszakos és napi változási ciklus, társulások fejlődése, szukcesszió

JAVASOLT TEVÉKENYSÉGEK

- Egyszerű levegőminőség- (pl. ülepedő por), vízminőség- (pl. gyorstesztek, algák és egysejtűek megfigyelése) és talajvizsgálatok (pl. szemcseméret, víztartalom, pH) elvégzése, mintavétel és elemzés
- Az intézmény közelében lévő természetes vagy természetközeli életközösség rendszeres megfigyelése, adatok gyűjtése, elemzése. Természetes életközösségek vizsgálata kirándulás, természettudományos, természetvédelmi és művészeti tevékenységek (fotózás, rajzolás, tárgykészítés) ötvözése
- Kiállítás, bemutatónap szervezése, a terepen végzett vizsgálatok és az alkotómunka eredményeinek megosztása az intézményen belül és (lehetőség szerint) a helyi közösségben
- Kiselőadás készítése idegenhonos inváziós növény- és állatfajokról
- Zuzmók elterjedésének vizsgálata az iskola környezetében, autóforgalommal terhelt és kevésbé forgalmas területen

TÉMAKÖR: Az élővilág és az ember kapcsolata, fenntarthatóság

ÓRASZÁM A SZÉKHELYINTÉZMÉNYBEN: 11 óra

ÓRASZÁM A TAGINTÉZMÉNYBEN: 10 óra

TANULÁSI EREDMÉNYEK

A témakör tanulása hozzájárul ahhoz, hogy a tanuló a nevelési-oktatási szakasz végére:

- alapfokon alkalmazza a rendszerszintű gondolkodás műveleteit, azonosítani tudja egy biológiai rendszer részeit, kapcsolatait és funkcióit, érti a csoportképzés jelentőségét, a tanult csoportokba besorolást végez;
- természetvédelmi, bioetikai, egészségműveltségi témákban tényekre alapozottan érvel,



vitákban többféle nézőpontot is figyelembe vesz;

- önállóan vagy másokkal együttműködve kivitelez tanulási projekteket.

A témakör tanulása eredményeként a tanuló:

- kritikusan és önkritikusan értékeli az emberi tevékenység természeti környezetre gyakorolt hatását, életvitelében tudatosan követi a természet- és környezetvédelem szempontjait;
- ismeri a növények gondozásának biológiai alapjait, több szempontot is figyelembe véve értékeli a növények, a növénytermesztés élelmezési, ipari és környezeti jelentőségét;
- kritikusan vizsgálja a haszonállatok tartási módjai és a fajra jellemző igények közötti ellentmondásokat, ismeri és érti a nagyüzemi technológiák és a humánus állattartási módok közötti különbségeket;
- példák alapján elemzi a globális környezeti problémák gazdasági és társadalmi összefüggéseit, a megelőzés, a kárcsökkentés és az alkalmazkodás stratégiáit.

FEJLESZTÉSI FELADATOK ÉS ISMERETEK

A biológiai sokféleség beszűkülését előidéző okok és a lehetséges veszélyek felismerése, az ellenük megtehető intézkedések példáinak elemzése

Az emberi populáció növekedésével, a települések és a gazdálkodás átalakulásával járó hatások konkrét példák alapján való elemzése, az élővilág változásával való összefüggésének vizsgálata

A fogyasztói létforma és a Föld véges erőforrásai közötti ellentmondás felismerése, a fenntarthatóság problémájának több szempontú elemzése

Az ökológiai gazdálkodás, a génmegőrzés biológiai alapjainak megteremtését és megőrzését ösztönző eljárások elvi ismerete, példákon alapuló bemutatása

Az éghajlatváltozási modellek által a bioszféra jövőjére adott előrejelzések értékelése, a megelőzés, hatáscsökkentés és alkalmazkodás módjainak áttekintése

FOGALMAK

biológiai sokféleség, fajgazdagság, fajtanemesítés, génmegőrzés, globális probléma, éghajlatváltozás, monokultúra, biogazdálkodás, tájgazdálkodás, fenntarthatóság

JAVASOLT TEVÉKENYSÉGEK

- Információgyűjtés, rajzos vázlat szerkesztése az intézménynek helyet adó település, az iskola környezetének jellegzetes gazdálkodási és településformáló tevékenységeiről

A helyi szinttől a régión, a kontinensen át a globális szintig átívelő, a természetvédelemmel összefüggő esetek, példák keresése, az összefüggések feltárása



TÉMAKÖR: Bolygónk élővilága

ÓRASZÁM A SZÉKHELYINTÉZMÉNYBEN: 11 óra

ÓRASZÁM A TAGINTÉZMÉNYBEN: 11 óra

TANULÁSI EREDMÉNYEK

A témakör tanulása hozzájárul ahhoz, hogy a tanuló a nevelési-oktatási szakasz végére:

- leírások, fotók, ábrák, filmek alapján értelmezi és bemutatja az élőlények környezethez való alkalmazkodásának jellegzetes módjait és példáit.

A témakör tanulása eredményeként a tanuló:

- alapfokon ismeri a földrészek, óceánok legjellegzetesebb növény- és állatfajait;
- a földrészek természetes növényzetét ábrázoló tematikus térképek, fényképek, ábrák segítségével azonosítja bolygónk biómjait;
- néhány jellegzetes faj példáján keresztül felismeri a kontinensek éghajlati övezetei, kialakult talajtípusai és az ott élő növényvilág közötti kapcsolatokat;
- néhány jellegzetes faj példáján keresztül felismeri a kontinensek jellegzetes növényei és az ott élő állatvilág közötti kapcsolatot;
- néhány tengeri növény- és állatfaj megismerése során felismeri, hogy bolygónk legnagyobb életközössége a világtengerekben él.

FEJLESZTÉSI FELADATOK ÉS ISMERETEK

- Bolygónk nagy életközösségeinek azonosítása tematikus térképen, a kontinensek néhány jellegzetes növény- és állatfajának megismerése
- Az élőlények testfelépítése, életmódja, életciklusa és a bióm ökológiai feltételei közti kapcsolat elemzése
- Az európai magashegységekben kialakuló függőleges zonalitás okainak megértése, néhány jellegzetes életközösség, faj azonosítása
- Óceánok, tengerek és édesvízi életközösségek néhány jellegzetes élőlényének megismerése
- Táplálékláncok és hálózatok összeállítása a biómok élőlényeiből
- A fajok elterjedését, annak változását befolyásoló tényezők konkrét példák alapján történő elemzése
- Rendszerelemzési képesség megalapozása, a felépítés és működés, valamint a rendszer és környezet kapcsolatok biológiai vizsgálatokkal összefüggő jelentőségének megértése

FOGALMAK

tápláléklánc, táplálékhálózat, elterjedési terület, éghajlati övezet, biómok, vízi életközösségek, függőleges zonalitás

JAVASOLT TEVÉKENYSÉGEK

- A kontinensek élővilágát bemutató természetfilmek feladatlapos elemzése, a látottak megbeszélése
- A kontinensek, éghajlati övek jellemző életközösségeit bemutató tematikus térképek



rajzolása, poszterek készítése

- Adatok gyűjtése a környezeti tényezők és az élőlények testfelépítése, életmódja közötti összefüggésről, ezek alapján néhány jellegzetes példa bemutatása
- Tűrőképességi görbék elemzése, az elterjedés és a környezeti igények közötti kapcsolat vizsgálata
- Táplálkozási piramis/hálózat rajzolása a biomokra jellemző élőlényekről kapott vagy gyűjtött információk alapján
- Növényföldrajzi és állattani elterjedési térképek értelmezése, összehasonlítása, a változások okainak és lehetséges következményeinek megbeszélése
- A bioszférát, a biomokat kutató természettudósok (pl. Balogh János, Jacques-Yves Cousteau, Yann Arthus-Bertrand, Sir David Attenborough) filmrészleteinek megtekintése, megbeszélése

TÉMAKÖR: A természeti értékek védelme

ÓRASZÁM A SZÉKHELYINTÉZMÉNYBEN: 9 óra

ÓRASZÁM A TAGINTÉZMÉNYBEN: 9 óra

TANULÁSI EREDMÉNYEK

A témakör tanulása hozzájárul ahhoz, hogy a tanuló a nevelési-oktatási szakasz végére:

- természetvédelmi, bioetikai, egészségműveltségi témákban tényekre alapozottan érvel, vitákban többféle nézőpontot is figyelembe vesz;
- a vizsgált biológiai jelenségekkel kapcsolatos megfigyeléseit, következtetéseit és érveit érthetően és pontosan fogalmazza meg, ezeket szükség esetén rajzokkal, fotókkal, videókkal egészíti ki;
- önállóan vagy másokkal együttműködve kivitelez tanulási projekteket.

A témakör tanulása eredményeként a tanuló:

- érti és elfogadja, hogy az élő természet rendelkezik olyan értékekkel, amelyeket törvényi eszközökkel is védeni kell, ismeri ennek formáit, felhívja a figyelmet az általa észlelt természetkárosításra;
- az életformák sokféleségét megőrzendő értéként kezeli, felismeri a benne rejlő esztétikai szépséget, érvel a biológiai sokféleség veszélyeztetése ellen;
- tájékozódik a környezetében található védett fajokról, életközösségekről, ezek eszmei értékéről és biológiai jelentőségéről, ismeri a hazai nemzeti parkok számát, területi elhelyezkedését, bemutatja védendő életközösségeik alapvető jellemzőit;
- egységben látja az életközösségek múltbeli, jelenkori és várható jövőbeli állapotát, azok jövőbeli állapotára valószínűségi előrejelzést fogalmaz meg, felismeri és vállalja a jövőjük iránti egyéni és közösségi felelősséget.

FEJLESZTÉSI FELADATOK ÉS ISMERETEK

A természetvédelem szükségessége melletti érvelés, az alkalmazható egyedi és rendszerszintű módszerek és szabályozási elvek ismerete



A gazdálkodás, a települések és az infrastruktúra fejlődése által előidézett, a természeti környezetre gyakorolt hatások azonosítása, konkrét példák adatokra alapozott, több szempontú értékelése

Az ökológiai elvek érvényesítési lehetőségeinek felismerése a gazdálkodás, az építészet, a tájmegőrzés vagy a turizmus esetében

Nemzeti parkjaink elnevezésének, területi elhelyezkedésének és sajátos biológiai értékeinek ismerete

A lakóhely közelében lévő védett területről önálló információ- és adatgyűjtés, a természetvédelemben való önkéntes szerepvállalásra való indíttatás erősítése

A védett faj, az eszmei érték fogalmának értelmezése konkrét példák alapján

FOGALMAK

tájvédelmi körzet, természetvédelmi terület, nemzeti park, védett faj, eszmei érték, ökoturizmus, ökogazdálkodás, urbanizáció, környezettudatosság

JAVASOLT TEVÉKENYSÉGEK

- A környezet- és természetvédelem jeles napjaihoz (pl. Föld napja, víz napja, madarak és fák napja, környezetvédelmi világnap stb.) kapcsolódó iskolai programok szervezése, bekapcsolódás a helyi rendezvényekbe
- Szerepjáték, storyline (kerettörténet) feladat, strukturált vita valamely természetvédelemmel összefüggő probléma (pl. veszélyeztetett élőhelyek, fajok védelme) több szempontú elemzésére, a megoldási lehetőségek keresése
- Az iskola vagy a lakóhely közelében vállalható környezetvédelmi önkéntes tevékenység megismerése
- A lakóhely természetvédelmi értékeinek és környezeti problémáinak bemutatása projektmunka keretében
- A hazai nemzeti parkok életközösségeit, jellegzetes élőlényeit bemutató kiselőadások, virtuális séták összeállítása
- Kirándulás valamely hazai nemzeti parkba, részvétel vezetett túrán, megfigyelés, fotózás, rajzolás, az eredményekből kiállítás rendezése

TÉMAKÖR: Az emberi szervezet I. – Testkép, testalkat, mozgásképesség

ÓRASZÁM A SZÉKHELYINTÉZMÉNYBEN: 5 óra

ÓRASZÁM A TAGINTÉZMÉNYBEN: 5 óra

TANULÁSI EREDMÉNYEK

A témakör tanulása hozzájárul ahhoz, hogy a tanuló a nevelési-oktatási szakasz végére:

- alapfokon alkalmazza a rendszerszintű gondolkodás műveleteit, azonosítani tudja egy biológiai rendszer részeit, kapcsolatait és funkcióit, érti a csoportképzés jelentőségét, a tanult csoportokba besorolást végez;
- biológiai rendszerekkel, jelenségekkel kapcsolatos képi információkat szóban vagy írásban értelmez, alkalmazza a vizualizálás, az ábrákban való összefoglalás módszerét;
- a vizsgált biológiai jelenségekkel kapcsolatos megfigyeléseit, következtetéseit és érveit érthetően és pontosan fogalmazza meg, ezeket szükség esetén rajzokkal, fotókkal,



videókkal egészíti ki;

- kiegyensúlyozott saját testképpel rendelkezik, figyelembe véve az egyéni adottságokat, a nem és a korosztály fejlődési jellegzetességeit, valamint ezek sokféleségét.

A témakör tanulása eredményeként a tanuló:

- az emberi test megfigyelése alapján azonosítja a főbb testtájakat és testrészeket, elemzi ezek arányait és szimmetriaviszonyait;
- felismeri az emberi bőr, a csontváz és a vázizomzat főbb elemeit, ezek kapcsolódási módjait, értelmezi a mozgási szervrendszer felépítése és az ember mozgásképessége közötti összefüggéseket;
- alapvető mozgástípusok és egyes sportok esetében elemzi a mozgásszervrendszer működésének jellemzőit, igyekszik ezeket fizikai fogalmakkal és elvekkal magyarázni;
- tudja, hogy a testünk alapfelépítése az evolúciós fejlődés eredménye, de az öröklött adottságaink az egyedfejlődés során formálódnak egyénivé, ebben nagy szerepet játszik az életmódunk is;
- felismeri a gyakorolt sportok testi és lelki fejlesztő hatását és a velük járó terheléseket, baleseti veszélyeket, tanácsokat fogalmaz meg ezek elkerülésére.

FEJLESZTÉSI FELADATOK ÉS ISMERETEK

Tájékozódás az emberi testen, a testtájak és szervek elhelyezkedésének anatómiai irányok használatával történő bemutatása maketten vagy ábrán és a saját testen

Az emberi kültakaró szövettani rétegeinek azonosítása ábrákon, az egyes rétegek, szervek funkciójának ismertetése

A gerincoszlop tájékainak és részeinek megnevezése, a végtagok és függesztőöveik, a mellkas csontjainak megmutatása csontvázon vagy képeken és saját testen

A mozgásszervrendszerre jellemző főbb kötő-, támasztó- és izomszövet csoportok vizsgálata, a szerkezet és működés kapcsolatának értelmezése

A végtagok hajlító- és feszítőizmai elhelyezkedésének megmutatása, az arc izmainak összefüggésbe hozása a mimika és az artikuláció képességével

Sportok mozgásformáiról saját fotók és videók készítése, ezek elemzése a tanult anatómiai és biomechanikai elvek alapján

FOGALMAK

kültakaró, bőr (szövet), csont (szövet), koponyacsontok, gerincoszlop, csigolyák, bordák, a végtagok alapfelépítése, függesztőövek, izom (szövet), hajlító- és feszítőizmok, mimikai izmok

JAVASOLT TEVÉKENYSÉGEK

- Az emberi test (férfi és női) anatómiáját bemutató videók, animációk, mobiltelefonos applikációk keresése, használata a testkép fejlesztésében
- Mikroszkópi metszetek (és/vagy mikrofotók) vizsgálata, rajzos vázlat készítése (pl. bőr, csont, izomszövet)
- A bőr rétegeinek megfigyelése állati szöveteken (pl. sertésszalonna), a bőr-, köröm- és hajjapolással kapcsolatos kiselőadások tartása
- A mozgásszervrendszer egyes részeinek felépítését és működését bemutató mozgatható



makettek készítése (pl. kéz, kar)

- Csontok szöveti felépítésének és összetételének vizsgálata: mézskóttartalom savval történő, a fehérjetartalom égetéssel történő igazolása, a tapasztalatok rajzos rögzítése
- A gerincoszlop és a talpboltozat hajlatai jelentőségének vizsgálata, a tapasztalatok rajzos rögzítése
- Egyszerű biometriai mérések elvégzése saját testen és/vagy társakon, arányok, szimmetriaviszonyok, méreteloszlás (min., max., átlag) számítása, ábrázolása (bilaterális szimmetria, aranymetszés aránya)
- Vita a testképzavarok kialakulásának okairól, a kortársak, a média és a család szerepének elemzése Egyszerűbb biomechanikai elemzések elvégzése (pl. emelő elv szemléltetése, erők összegződése, gyorsulás stb.)

TÉMAKÖR: Az emberi szervezet II. – Anyagforgalom

ÓRASZÁM A SZÉKHELYINTÉZMÉNYBEN: 8 óra

ÓRASZÁM A TAGINTÉZMÉNYBEN: 8 óra

TANULÁSI EREDMÉNYEK

A témakör tanulása hozzájárul ahhoz, hogy a tanuló a nevelési-oktatási szakasz végére:

- alapfokon alkalmazza a rendszerszintű gondolkodás műveleteit, azonosítani tudja egy biológiai rendszer részeit, kapcsolatait és funkcióit, érti a csoportképzés jelentőségét, a tanult csoportokba besorolást végez;
- útmutató alapján, másokkal együttműködve kísérleteket hajt végre, azonosítja és beállítja a kísérleti változókat, a kapott adatok alapján következtetéseket fogalmaz meg;
- biológiai rendszerekkel, jelenségekkel kapcsolatos képi információkat szóban vagy írásban értelmez, alkalmazza a vizualizálás, az ábrákban való összefoglalás módszerét.

A témakör tanulása eredményeként a tanuló:

- ábrák, makettek alapján felismeri az ember anyagforgalmi szervrendszereinek fontosabb szerveit, a megismert külső és belső testkép alapján felidézi azok elhelyezkedését;
- szövegek, ábrák, folyamatvázlatok, videók és szimulációk alapján azonosítja a táplálkozási, keringési, légzési, kiválasztási szervrendszerek alapvető biológiai funkcióit, az életfolyamatok lépéseit;
- ismeri és megfelelő szempontok szerint értékeli az emberi szervezet állapotát, folyamatait jellemző fontosabb adatokat, azokat összefüggésbe hozza a testi és lelki állapotával, egészségével.

FEJLESZTÉSI FELADATOK ÉS ISMERETEK

A belső szervek elhelyezkedésének anatómiai irányok használatával történő bemutatása maketten vagy ábrán és a saját testen

A táplálkozási szervrendszer főbb részeinek, a tápcsatornaszakaszok funkcióinak, a szakaszok szövettani és szervi felépítésének és működésének értelmezése, az emésztés és felszívódás folyamatának megértése

A tápanyagok élettani szerepének megértése, az energiatartalom és összetétel adatainak értelmezése



A légzőszervrendszer szövettani és szervi felépítésének, a légcseré- és a gázcserefolyamatok helyének és funkcióinak azonosítása, biológiai hátterének megértése

A szervezet folyadéktereinek és a keringési szervrendszer szerveinek azonosítása, biológiai funkciójának a felépítés és működés alapján való megértése

A vérkép, a vér összetételének jellemzése, a főbb alakos elemek és vérplazma funkcióinak azonosítása, a véralvadási folyamat kiváltó okainak és jelentőségének felismerése

A kiválasztó szervrendszer főbb feladatainak, szerveinek azonosítása, működési elvének megértése

FOGALMAK

tápcsatorna, tápanyag, emésztőnedv, felszívódás, máj, hasnyálmirigy, felső és alsó légutak, tüdő, légcseré és gázcseré, szív, szívciklus, értípusok, véralvadás, vérkép, vese, só- és vízháztartás, kiválasztás

JAVASOLT TEVÉKENYSÉGEK

- Az emberi test belső szerveit bemutató makettek, torzók tanulmányozása
- Szövettani ábrák, fotók elemzése, humán szövettani metszetek mikroszkópos vizsgálata
- A táplálkozási szervrendszer működését bemutató folyamatvázlat rajzolása, az emésztés és felszívódás legfontosabb részfolyamatainak ábrázolása
- Élelmiszerek összetételei adatainak (címkéinek) gyűjtése, az adattípusok (tápanyagfajták, energiatartalom) értelmezése
- Étrendtervezéssel összefüggő társas feladatok tervezése, elvégzése (pl. rajzolt, fotózott alapanyagokból tányérok, menük összeállítása)
- A nyál és az epe emésztő szerepének vizsgálata, a tapasztalatok rajzban történő rögzítése
- Információk keresése a dohányzás káros hatásairól, a lehetséges egészségügyi kockázatok bemutatása, érvelés a saját és mások egészségmegőrzése mellett
- Donders-féle tüdőmodell és dohányzó gép PET palackból való elkészítése
- A szívciklust és az érrendszer működését bemutató animációk keresése, értelmezése
- Sertésszív boncolása, a tapasztalatok rajzban történő rögzítése
- A keringési és a légzési szervrendszer működésével összefüggő megfigyelések és egyszerűbb mérések, kísérletek elvégzése (pl. pulzusmérés, légzésszám, vitálkapacitás, kielégzett levegő CO₂-tartalma)
- Sertésvese boncolása, a tapasztalatok rajzban történő rögzítése
- Dializáló készülék működési elvének megismerése, a művesekezelés lényegének közös értelmezése videó segítségével

TÉMAKÖR: Az emberi szervezet III. – Érzékelés, szabályozás

ÓRASZÁM A SZÉKHELYINTÉZMÉNYBEN: 6 óra

ÓRASZÁM A TAGINTÉZMÉNYBEN: 6 óra

TANULÁSI EREDMÉNYEK

A témakör tanulása hozzájárul ahhoz, hogy a tanuló a nevelési-oktatási szakasz végére:

- alapfokon alkalmazza a rendszerszintű gondolkodás műveleteit, azonosítani tudja egy biológiai rendszer részeit, kapcsolatait és funkcióit, érti a csoportképzés jelentőségét, a tanult csoportokba besorolást végez;



- biológiai rendszerekkel, jelenségekkel kapcsolatos képi információkat szóban vagy írásban értelmez, alkalmazza a vizualizálás, az ábrákban való összefoglalás módszerét;
- a vizsgált biológiai jelenségekkel kapcsolatos megfigyeléseit, következtetéseit és érveit érthetően és pontosan fogalmazza meg, ezeket szükség esetén rajzokkal, fotókkal, videókkal egészíti ki.

A témakör tanulása eredményeként a tanuló:

- ábrák, makettek alapján felismeri az ember ideg- és hormonrendszerének fontosabb szerveit, a megismert külső és belső testkép alapján felidézi azok elhelyezkedését;
- szövegek, ábrák, folyamatvázlatok, videók és szimulációk alapján azonosítja az ideg- és hormonrendszer alapvető biológiai funkcióit, értelmezi a szabályozás elvét;
- felismeri, hogy az immunrendszer is információkat dolgoz fel, azonosítja a rendszer főbb szerveit, sejtjes elemeit és kémiai összetevőit;
- ismeri és megfelelő szempontok szerint értékeli az emberi szervezet állapotát, folyamatait jellemző fontosabb adatokat, azokat összefüggésbe hozza a testi és lelki állapotával, egészségével.

FEJLESZTÉSI FELADATOK ÉS ISMERETEK

Az idegrendszer feladatának, működési módjának megértése, a központi és környéki idegrendszer, a gerincvelő és az agyvelő felépítésének vázlatos ismerete, az akaratlagos és a vegetatív szabályozási módok megkülönböztetése

Az érzékelési képességek (látás, hallás, kémiai és mechanikai érzékelés) és az ezeknek megfelelő érzékszervek felépítésének és működésének megértése

A hormonrendszer feladatának, működési módjának megértése, a főbb hormontermelő szervek azonosítása, a termelt hormonok hatásainak bemutatása, az idegi és a hormonális szabályozás kapcsolatának megértése

Az immunrendszer és a keringési szervrendszer közötti kapcsolat felismerése, a védekezésben szerepet játszó fontosabb sejtípusok és kémiai anyagok azonosítása, a veleszületett és szerzett immunitás megkülönböztetése

A védőoltások működési módjának megértése, az egyéni és a közösségi egészség megőrzésében játszott szerepük értékelése

FOGALMAK

központi és környéki idegrendszer, gerincvelő, érző- és mozgatópálya, reflex, belső elválasztású mirigy, hormon és receptor, agyalapi mirigy, pajzsmirigy, mellékvese, nemi mirigyek és hormonjaik, immunrendszer, veleszületett és szerzett immunitás, védőoltás

JAVASOLT TEVÉKENYSÉGEK

- Az agy és a gerincvelő szöveti felépítését, elhelyezkedését, felépítését bemutató ábrák, fotók, makettek, animációk, mobiltelefonos applikációk elemzése, a főbb részek azonosítása
- Gerincvelői reflexet bemutató animációk keresése, a részek azonosítása, a működés megbeszélése
- A szem és a fül felépítését és működését (látás, hallás, helyzet- és mozgásérzékelés) bemutató animációk keresése, megbeszélése



- A látáshibák típusait bemutató ábrák, animációk összehasonlítása, a javítási lehetőségek (pl. szemüvegek) megbeszélése
- Halláskárosodást okozó hatásokat, veszélyeket bemutató információk keresése, érvelés a halláskárosodás megelőzése mellett
- A szem működésével kapcsolatos egyszerű vizsgálatok: pupilla – szemlencse működése, térlátás – színtévesztés vizsgálata
- A hallással kapcsolatos egyszerű vizsgálatok: hallásküszöb, frekvenciatartomány, térbeliség
- Kémiai ingerek érzékelésével kapcsolatos egyszerű vizsgálatok: a négy alapíz érzékelése, szaglásvizsgálat
- Bőrérzékeléssel kapcsolatos egyszerű vizsgálatok: testrészek tapintópont sűrűség vizsgálata, hideg- és melegpontok vizsgálata
- Összefoglaló táblázat szerkesztése a belső elválasztású mirigyekről, fontosabb hormonjaikról és azok hatásairól, a működési zavarok tüneteiről
- Az immunrendszer működését bemutató rajzfilm megnézése, válaszolás feladatlapos kérdésekre
- Információk keresése a Magyarországon kötelező védőoltásokról, az egyéni és a közösségi védelem fogalmának, kapcsolatának megbeszélése

TÉMAKÖR: Szaporodás, öröklődés, életmód

ÓRASZÁM A SZÉKHELYINTÉZMÉNYBEN: 10 óra

ÓRASZÁM A TAGINTÉZMÉNYBEN: 10 óra

TANULÁSI EREDMÉNYEK

A témakör tanulása hozzájárul ahhoz, hogy a tanuló a nevelési-oktatási szakasz végére:

- biológiai rendszerekkel, jelenségekkel kapcsolatos képi információkat szóban vagy írásban értelmez, alkalmazza a vizualizálás, az ábrákban való összefoglalás módszerét;
- az egészséggel, életmóddal foglalkozó weboldalak, tematikus médiaforrások információit kritikusan elemzi, igyekszik tudományos bizonyítékokra alapozott híreket, érveket és tanácsokat elfogadni;
- tényekkel igazolja a testi és lelki egészség közötti kapcsolatot, tud ennek egyéni és társadalmi összefüggéseiről, érvel az egészségkárosító szokások és függőségek ellen.

A témakör tanulása eredményeként a tanuló:

- azonosítja az emberi egyedfejlődés főbb szakaszait, bemutatja az emberi nemek testi különbözőségének kialakulását, tisztában van a felelős szexuális magatartás ismérveivel, értékeli a szexualitás egyéni életviteli és párkapcsolati jelentőségét;
- értékeli a személyi és környezeti higiénia egészségmegőrzéssel kapcsolatos jelentőségét, ennek alapelveit személyes környezetében is igyekszik alkalmazni, egyéni képességeihez mérten tisztán, rendben tartja környezetét.

FEJLESZTÉSI FELADATOK ÉS ISMERETEK

A női és a férfi nemiszervrendszer külső és belső felépítésének elemzése képek, ábrák alapján, a női és férfi másodlagos nemi jellegek kialakulásának bemutatása



- A másodlagos nemi jellegek kialakulását bemutató ábrák, animációk tanulmányozása, a fejlődési folyamat időbeli jellegzetességeinek és egyéni eltéréseinek megbeszélése
- Az ivarsejtek képződési helyének azonosítása, a tulajdonságok átörökítésében és a változékonyság biztosításában játszott szerepük magyarázása
- A megtermékenyítés feltételeinek ismerete, a fogamzásgátló módszerek működésének megértése
- A fogamzástól a születésig tartó magzati fejlődés főbb jellemzőinek és feltételeinek ismerete, a szülés fő szakaszainak és körülményeinek megbeszélése
- A gének szerepének felismerése, az utódnemzedékek kialakulására vezető genetikai folyamatok egyszerű öröklésmenetek példáján történő elemzése
- A testi és a nemi kromoszómák megkülönböztetése, a nem meghatározásában játszott szerepük ismerete, a nemhez kapcsolt öröklődés néhány példájának áttekintése
- Annak felismerése, hogy az ember öröklött hajlamainak kifejeződését a környezet is befolyásolja, ezért a tudatosabb életmóddal magunk is tehetünk egészségünkért
- A felelős szexuális magatartás jellemzőinek ismerete, a szexualitás egyéni életviteli és párkapcsolati jelentőségének értékelése.

FOGALMAK

női és férfi ivarszervek, nemi jellegek, hímvarsejt és petesejt, gén, kromoszóma, minőségi és mennyiségi tulajdonság, öröklésmenet, megtermékenyítés, embrió, magzati fejlődés, szülés

JAVASOLT TEVÉKENYSÉGEK

- Az emberi nemek anatómiai különbségeit (elsődleges és másodlagos nemi jellegek) bemutató képek, animációk, mobiltelefonos applikációk tanulmányozása, a különbségek megfogalmazása
- A nemi érés folyamatáról, egyéni eltéréseiről szóló információk keresése, vélemények megvitatása
- A megtermékenyítést és a magzati fejlődést bemutató fotósorozatok, animációk és videók tanulmányozása, ezek alapján folyamatvázlat készítése, rajzolása
- Ábrák elemzése a szülés folyamatáról
- Családi öröklésmeneteket bemutató ábrák, képek, családfák elemzése, a hasonlóságok és különbségek megfogalmazása egy-egy példán
- Genetikai betegségeket bemutató esettanulmányok megbeszélése, az esetek közötti hasonlóságok és különbségek megfogalmazása

TÉMAKÖR: Egészségmegőrzés, elsősegély

ÓRASZÁM A SZÉKHELYINTÉZMÉNYBEN: 7 óra

ÓRASZÁM A TAGINTÉZMÉNYBEN: 7 óra

TANULÁSI EREDMÉNYEK

A témakör tanulása hozzájárul ahhoz, hogy a tanuló a nevelési-oktatási szakasz végére:

- az egészséget személyes és közösségi értéként értelmezi, érdeklődik az egészségmegőrzéssel kapcsolatos információk iránt, mérlegeli azok tudományos hitelességét, kritikusan kezeli a gyógyszerekkel, gyógyászattal kapcsolatos reklámokat;



- tényekkel igazolja a testi és lelki egészség közötti kapcsolatot, tud ennek egyéni és társadalmi összefüggéseiről, érvel az egészségkárosító szokások és függőségek ellen;
- az egészséggel, életmóddal foglalkozó weboldalak, tematikus médiaforrások információit kritikusan elemzi, igyekszik tudományos bizonyítékokra alapozott híreket, érveket és tanácsokat elfogadni;
- értékeli a személyi és környezeti higiénia egészségmegőrzéssel kapcsolatos jelentőségét, ennek alapelveit személyes környezetében is igyekszik alkalmazni, egyéni képességeihez mérten tisztán, rendben tartja környezetét;
- természetvédelmi, bioetikai, egészségműveltségi témákban tényekre alapozottan érvel, vitákban többféle nézőpontot is figyelembe vesz.

A témakör tanulása eredményeként a tanuló:

- ismeri a szív- és érrendszeri betegségek kockázati tényezőit, igyekszik tudatosan alakítani étkezési szokásait, törekszik az életmódjának megfelelő energia- és tápanyagbevitelre, a normál testsúly megőrzésére;
- ismeri a kórokozó, a fertőzés és a járvány fogalmait, megkülönbözteti a vírusos és bakteriális fertőző betegségeket, felismeri az antibiotikumok helyes használatának fontosságát;
- tudja, hogy a daganatos betegségek kialakulását az életmód és a környezet is befolyásolja, és hogy gyógyításuk esélyét a korai felismerés nagymértékben növeli;
- érti az orvosi diagnosztikai eljárások célját, ismeri azok alapelvét és néhány főbb módszerét, értékeli a megfelelő diagnózis felállításának jelentőségét;
- felméri a baleseti sérülések kockázatait, igyekszik ezeket elkerülni, a bekövetkezett balesetek esetében felismeri a sérülés, vérzés vagy mérgezés jeleit, ezekről megfelelő beszámolót tud adni;
- a bekövetkezett balesetet, rosszulletet felismeri, segítséget (szükség esetén mentőt) tud hívni, valamint a tőle elvárható módon (életkori sajátosságainak megfelelően) elsősegélyt tud nyújtani: a sérült vagy beteg személy ellátását a rendelkezésre álló eszközökkel vagy eszköz nélkül megkezdeni (sebellátás, vérzéscsillapítás, eszméletlen beteg ellátása, szabad légút biztosítása);
- tudja alkalmazni az alapszintű újraélesztést mellkaskompressziók és lélegeztetés (CPR) kivitelezésével, felismeri ennek szükségességét.

FEJLESZTÉSI FELADATOK ÉS ISMERETEK

A szív- és érrendszeri betegségek kockázati tényezőinek azonosítása, megelőzési lehetőségeinek megvitatása

Az életkor, az életmód és a táplálkozás közötti összefüggések felismerése, az egészséges és kiegyensúlyozott táplálkozás alapvető elveinek ismerete

A rendszeres testmozgás és az egészség megőrzése közötti összefüggés, a mozgásszegény életmód okozta egészségügyi kockázatok felismerése

A kórokozó, a fertőzés, a járvány és higiénia fogalmai közötti összefüggések feltárása esettanulmányok alapján, a megelőzés érdekében megtehető lépések biológiai alapjainak értelmezése



A higiénia és a fertőző betegségek megelőzése közötti összefüggés felismerése, a rendszeres és helyes tisztálkodással, valamint a lakó- és munkakörnyezet tisztántartásával kapcsolatos elvek és módszerek elsajátítása

Az antibiotikumok betegségek elleni hatásosságának elmagyarázása, annak megértése, hogy a helytelen antibiotikum-használat felgyorsítja az ellenálló baktériumok kialakulását

A daganatos betegségek környezeti és életmódbeli kockázati tényezőinek áttekintése, a megelőzés lehetőségeinek megvitatása, a személyre szabott terápia jelentőségének felismerése

Az orvosi szűrővizsgálatok és diagnosztikai eljárások céljainak azonosítása egy-egy példán keresztül, annak értékelése, hogy a diagnózis az orvos egészségügyi-jogi érvényű felelős nyilatkozata a személy egészségi állapotáról

Az elsősegélynyújtás lépéseinek elvi ismerete, szimulációkkal történő gyakorlása, szükség esetén alkalmazása, a sérült vagy beteg személy ellátásának (sebellátás, vérzéscsillapítás, eszméletlen beteg ellátása, szabad légút biztosítása) megkezdése a rendelkezésre álló eszközökkel vagy eszköz nélkül

Az alapszintű újraélesztést szükségessé tevő helyzet felismerése, mellkaskompressziókkal történő alkalmazása

FOGALMAK

fertőzés, járvány, stressz, rákkeltő anyag/hatás, személyi higiénia, élelmiszer-összetétel és -minőség, lelki egészség, függőség, szűrővizsgálat, diagnosztikai eljárások, elsősegélynyújtás, alapszintű újraélesztés

JAVASOLT TEVÉKENYSÉGEK

- Népegészségügyi adatsorok, grafikonok értelmezése (pl. szív- és érrendszeri betegségek, rákstatistikák, fertőző betegségek), a bemutatott helyzettel összefüggő értékelések megfogalmazása
- Egészségnap szervezése, egészségmegőrzési tanácsadó szakértők meghívása, videóinterjúk készítése
- Különböző élelmiszerek összetételét felsoroló információs anyagok összegyűjtése, összehasonlítása
- Életkornak megfelelő étrendek összeállítása, iskolai kóstoló és/vagy vásár rendezése egyszerűen elkészíthető, egészséges ételekből (büféáruk, sütemények)
- Járványok, egyes fertőző betegségek történetéről szóló kiselőadások, házi dolgozatok készítése
- Napjaink egyes nagyobb járványairól szóló esettanulmányok, filmek elemzése, a tanulságok megbeszélése
- Alapvető elsősegélynyújtási ismeretek alkalmazásának gyakorlati bemutatása (pl. vérzések, gyakori rosszullétek, égési sérülések, sportbalesetek esetén)
- Az egészséges életmód betegségmegelőzésben játszott szerepének bemutatása konkrét betegségcsoportok példái alapján



FÖLDRAJZ

A földrajztudomány a természeti és társadalmi-gazdasági környezet jelenségeit, folyamatait – a természet- és társadalomtudományok vizsgálati módszereire egyaránt építve – mutatja be, ezáltal sajátos helyet foglal el, és összekapcsolja a természet- és társadalomtudományokat. Ezen interdiszciplináris sajátosság alapján válik a földrajz szintetizáló, a természeti és társadalmi-gazdasági jelenségeket és folyamatokat összefüggéseiben, kölcsönhatásaiban feldolgozó tantárggyá. A tanítás során különös hangsúlyt kap, hogy a tanulók megértsék Földünk, mint egységes rendszer sérülékenységét, ahol az ember természeti és társadalmi lényként él, létezése és tevékenysége növekvő mértékben átalakítja, és ezzel veszélyezteti ennek a rendszernek az egyensúlyát, amelynek következményei az emberiség jelene és jövője szempontjából igen súlyosak is lehetnek. A földrajz tantárgy komplex természet- és társadalomtudományi szemléletének köszönhetően feltárja az egyensúly megbomlásának természeti és társadalmi okait, megoldást keres az egyensúly helyreállítására. Szemléletformálásra képes, ezért kiemelkedően fontos szerepet tölt be a környezettudatosság kialakításában.

A földrajz az a tantárgy, amelyből a tanulók megismerhetik szűkebb és tágabb természeti, társadalmi-gazdasági környezetünk jellemzőit, a körülöttük zajló folyamatokat – melyeknek önmaguk is részesei – és ezek összefüggéseit, kölcsönhatásait, a környezetben való tájékozódást, a benne történő eligazodást segítő alapvető eszközöket és módszereket. A földrajz a természet- és társadalomföldrajz, valamint a regionális tudomány mellett számos földtudományt képvisel a közoktatásban, integrálja a földtani, a légkörtani, a hidrológiai, a talajtani és a planetológiai-csillagászati tudást, valamint megjelenít gazdaságtudományi, szociológiai, demográfiai, etikai, néprajzi, politológiai ismereteket is.

Bolygónkról és annak természeti és társadalmi-gazdasági folyamatairól összegyűjtött, mind pontosabb és sokrétűbb ismereteink, egyre összetettebbé váló világunk komplex problémáinak megértésére csak a megújult szemléletű földrajzoktatás képes. Az oktatási hagyományok újragondolását teszi szükségessé az információforrások, illetve az általuk közvetített adatmennyiség rohamos növekedése is. Ezért napjaink földrajzoktatása szakít a leíró jellegű, szigorúan ismeretközlő hagyományokkal, és a hangsúlyt az információk tudatos keresésére, értelmezésére, az összefüggések feltárására, a megszerzett információk alkalmazását lehetővé tevő képességek kialakítására helyezi. Az élményszerű, a hétköznapi megfigyeléseken, tapasztalatokon és információgyűjtésen alapuló földrajzoktatás nem pusztán leírja a jelenséget, hanem annak okait és következményeit is feltárja. Mindez a természeti-környezeti és a társadalmi-gazdasági folyamatokat szintetizálva, a jelen eseményein túlmutatva értékelésre, problémamegoldásra, jövőképzésre ösztönöz.

A földrajzoktatás a különböző geoszférákban zajló jelenségek, folyamatok természet- és társadalomtudományi szempontú vizsgálatával a komplexitást szem előtt tartó, szintetizáló gondolkodás kialakítására törekszik. Az önálló földrajzi ismeretszerzés és -feldolgozás, valamint a problémaorientált, elemző és értékelő gondolkodás fejlesztésével hozzájárul az információs társadalomra jellemző hír- és információáradatban történő eligazodáshoz, a felelős és tudatos állampolgári szerepvállalás kialakításához.



A földrajztanítás fontos feladata annak felismertetése és tudatosítása, hogy a környezettudatos, a fenntarthatóságot szem előtt tartó gondolkodás és cselekvés az élhető jövő, a fenntartható környezet záloga. A Föld tűrőképességét veszélyeztető problémák felismertetése, a már észlelhető és várható következmények beláttatása, a lehetséges megoldások keresése és bemutatása döntő szerepet játszik a cselekvőképesség, a környezetért felelősséggel tenni akaró magatartás kialakításában.

A korszerű, a tanulók érdeklődését felkelteni képes földrajzoktatás alig képzelhető el a térinformatikai, illetve infokommunikációs eszközök használata nélkül, ez pedig hozzájárul a tanulók digitális kompetenciájának fejlődéséhez, tudatos eszközhasználóvá válásukhoz.

Mindennapjainkat, életvitelünket, szokásainkat jelentősen átalakította és folyamatosan formálja a globalizáció. Ezért is fontos feladat, hogy a tanulók megértsék, hogyan válnak globális folyamatokká, jelenségekké az egyes regionális történések, és ez a folyamat hogyan befolyásolja mindennapi életünket. A globális világ nyújtotta lehetőségek mellett fontos a nemzeti és az európai önazonosság felvállalása és ezek értékeinek megőrzése. Hazánk nemzeti értékeinek és a globális világban betöltött szerepének megismertetésével a földrajzoktatás hozzájárul a szülőföldhöz és a magyarsághoz való kötődés kialakításához és elmélyítéséhez.

A térbeli társadalmi egyenlőtlenségek által kiváltott folyamatok földrajzi okainak és lehetséges természeti és társadalmi-gazdasági következményeinek bemutatása révén a földrajzoktatás hozzájárul az empatikus, problémamegoldó gondolkodás, illetve az érvek ütköztetésére épülő vitakultúra kialakulásához.

A földrajzoktatás a jelen folyamataira, történéseire és azok jövőbeli következményeire fókuszál, így hozzájárul az érdeklődés felkeltéséhez az aktuális, körülöttünk zajló társadalmi-gazdasági és környezeti folyamatok megismerése, megértése, megvitatása, továbbá a logikus érveken alapuló véleménynyilvánítás iránt. Napjaink társadalomföldrajzi, vallásföldrajzi és etnikai földrajzi folyamatainak bemutatása révén a tantárgy hozzájárul a toleráns és etikus, egymás tiszteletét szem előtt tartó magatartás kialakulásához is.

A földrajz a helyi, regionális és globális gazdasági-pénzügyi folyamatok megismertetésével elősegíti a gazdasági élet eseményeiben eligazodó aktív, kreatív, rugalmas és vállalkozóképes állampolgári gondolkodás és viszonyulás kialakulását. Fontos feladatának tartja, hogy a mindennapi életben hasznosítható gazdasági és pénzügyi ismeretek bemutatásával hozzájáruljon az értő és felelős pénzügyi döntési képesség kialakításához. A tantárgy komplexitására, szintetizáló jellegére, a tantárgy által közvetített földrajzi-földtani, környezeti, gazdasági ismeretekre, gondolkodás- és szemléletmódra építve a tanulók ilyen irányú pályáorientációját is jelentősen támogatja.

A földrajz tantárgy a Nemzeti alaptantervben rögzített kulcskompetenciákat az alábbi módon fejleszti:

A tanulás kompetenciái: Szüntelenül változó és globalizálódó világunk megismeréséhez, megértéséhez elengedhetetlen a folyamatos tájékozódás, információszerzés és a nyitott gondolkodás, amely elképzelhetetlen a tanuló kezdetben még irányított, majd egyre önállóbbá



váló információszerző tevékenysége nélkül. Így a tanulás-tanítási folyamatnak hozzá kell járulnia az információszerzés és -feldolgozás készségének fejlesztéséhez, különös tekintettel a digitális világ nyújtotta lehetőségek kritikus felhasználására. A földrajztanulás célja, hogy elősegítse a megszerzett ismeretek alkalmazását a mindennapi élet különböző területein, támogassa az egyéni igényekkel összhangban lévő önirányító és önfejlesztő tanulás képességének fejlődését. Cél, hogy a tanuló képes legyen a földrajzi-földtudományi, gazdasági, társadalmi és környezetvédelmi jellegű információk felismerésére és összegyűjtésére a valós térben (például terepen) csakúgy, mint különböző információhordozókból (például újságcikkek, grafikonok, térképek, híradások, forrásszövegek, karikatúrák, képek, ábrák elemzése révén).

A kommunikációs kompetenciák: A különféle szóbeli és írásbeli ismeretközvetítő, illetve értékelési módszerek alkalmazásával a földrajztanítás segíti az anyanyelvi kommunikáció fejlődését. A földrajzi információk értelmezése során fejlődik a tanuló érvelésen alapuló egészséges vitakészsége. A kommunikációs kompetenciák fejlesztését segítik a földrajzi tartalmú információk értelmezését elváró írásbeli és szóbeli – közöttük a prezentációhoz kapcsolódó – feladatok megoldása. A különböző forrásokból gyűjtött információk, leírások értelmezése és feldolgozása hozzájárul a szövegértési kompetencia fejlesztéséhez.

A digitális kompetenciák: A korszerű földrajzoktatás elképzelhetetlen a digitális világ nyújtotta aktuális információk tanításba való beépítése nélkül. Ehhez szükség van a tanuló digitális kompetenciáinak alkalmazására. A tanulási-tanítási folyamat tudatosan épít a digitális térképek, térinformatikai szoftverek alkalmazására, elemzések elvégzésére, földrajzi összefüggések felismerésére és megértésére. Az adatok összegyűjtése és felhasználása mellett fontos feladatnak tartja az adatbázisok, információforrások értő szemléletének kialakítását, a tudatos felhasználóvá válás támogatását. A projektfeladatok, önálló vagy csoportban végzett kutatások fejlesztik a tudatos közösségi információáramlást, a tudás hálózatos megosztásának képességét. A földrajztanítás tudatosan épít a tanuló prezentációs képességére, ösztönzi a földrajzi folyamatok digitális eszközökkel történő bemutatását.

A matematikai, gondolkodási kompetenciák: A földrajztanítás során a földrajzi problémák kezdetben közös, majd csoportos vagy önálló megoldásán keresztül lehetőség nyílik a gondolkodási készségek, elsősorban az elemzés, a rendszerezés, a valós vagy modellkísérleteken alapuló tapasztalást követő következtetés és problémamegoldás fejlesztésére. A földrajztanítás fontos célja az analógiás gondolkodás, a sokféleségben rejlő azonosságok és különbségek összehasonlítási képességének fejlesztése. A különböző földrajzi folyamatok vizsgálata során szükség van az analitikus és a szintetizáló gondolkodásra. Előtérbe kerül az új megoldási ötletek megfogalmazása, azaz a kreatív gondolkodás fejlesztése, ezzel párhuzamosan pedig nagy hangsúlyt kap a tanulói döntéshozatal, az alternatívák végiggondolása, a kockázatvállalás, az értékelés, az érvelés és a legjobb megoldási lehetőségek kiválasztása. Fontos feladat a mérlegelő gondolkodás megerősítése.

A személyes és társas kapcsolati kompetenciák: A földrajz elsősorban a társadalomföldrajzi témák feldolgozásával hozzájárul a világ társadalmi-kulturális sokszínűségének megismertetéséhez, ehhez társul a más kultúrák, szokások iránti érdeklődés és tisztelet kialakulásának támogatása. A csoportos és interaktív munkamódszerek alkalmazása során lehetőség nyílik az egyéni és a kollektív felelősség tudatosítására. A kooperatív módszerek



alkalmazása lehetővé teszi a tanuló szociális kompetenciáinak fejlesztését, amelyek elengedhetetlenek ahhoz, hogy későbbi élete során képes legyen hatékony és konstruktív módon részt venni a társadalmi életben, és szükség esetén kezelni tudja a felmerülő konfliktusokat.

A kreativitás, a kreatív alkotás, önkifejezés és kulturális tudatosság kompetenciái: A világ társadalmi, kulturális sokszínűségének bemutatásával a földrajzoktatás segíti a kulturális értékek megismerését, emellett hozzájárul a kulturális identitás tudatosításához, a kulturális értékeink és hagyományaink megőrzése iránti igény kialakításához. Az önállóan vagy csoportosan létrehozott produktumot (például modell, prezentáció) elváró feladatok hozzájárulnak a kreatív alkotás és önkifejezés képességének fejlődéséhez.

Munkavállalói, innovációs és vállalkozói kompetenciák: Modern földrajzoktatásunk révén napjaink társadalmi-gazdasági és környezeti folyamatainak megismerése nagymértékben hozzájárul a társadalmi-gazdasági élet eseményeiben történő eligazodáshoz, az aktív, kreatív, a körülményekhez rugalmasan alkalmazkodó állampolgárrá váláshoz. Az oktatás a modern gazdasági élet sikeres szereplőinek bemutatásával hozzájárul az innováció szerepének, a munkaerőpiac igényeinek megismeréséhez, ez pedig hatással van a munkavállalói és a vállalkozói kompetencia fejlődésére.

Földrajz 7–8. évfolyam

Az önálló földrajztanítás az általános iskola 7. évfolyamán kezdődik, de földrajzi tartalmakkal már korábban, az alsó tagozatos környezetismeret keretében és 5–6. évfolyamon a természettudomány tantárgy anyagában is találkoznak a tanulók. Ezért fontos, hogy az önálló földrajztanítás tudatosan építsen a korábban már megszerzett ismeretekre és a már meglévő kompetenciákra.

A 7–8. osztályos tananyag a földrajzi tartalmakat a földrajzi tér fokozatos kitágításával, a közelitől a távoli felé, azaz a közvetlen lakóhely (település) felől Magyarország földrajzán keresztül a kontinentális, majd végül a globális folyamatok felé haladva mutatja be, de mindvégig szem előtt tartja az életkori sajátosságoknak megfelelő, a tapasztalatokra, a konkrét jelenségekre, folyamatokra építő tananyag-felépítést. Az ismereteket a földrajzi szempontból tipikus természet- és társadalomföldrajzi folyamatokra, összefüggésekre fűzi fel, és középpontba állítja a földrajzi eredetű problémák komplex bemutatását.

A földrajzoktatás a jelen folyamataira, jelenségeire és azok lehetséges következményeire helyezi a hangsúlyt, tudatosan épít a különböző digitális és hagyományos térképi, vizuális és szöveges adatforrásokból megszerzhető információkra. Ezáltal a tanulókat felkészíti az önálló információszerzésre és az információk mérlegelő értelmezésére, továbbá hozzájárul az önálló véleménynyilvánítás és a felelős döntéshozatal képességének kialakításához.

A földrajzoktatás ebben a képzési szakaszban kiemelten fontosnak tartja a személyes érdeklődés felkeltését a szűkebb, majd a tágabb környezetünk, illetve az alapfokú nevelési-oktatási szakasz végére a bolygónk egészét érintő földrajzi jelenségek, folyamatok, problémák megismerése és megértése iránt. További célja, hogy kialakítsa az önálló földrajzi



tudásbővítés igényét és képességét, mert a tanulók egy jelentős részének nincs lehetősége a földrajzi ismeretek intézményi keretek között történő további bővítésére. Az egyes témák feldolgozásánál fontos szempont, hogy gyakorlati, a mindennapi életben hasznosítható ismeretek elsajátításával és képességek kialakításával történjen.

A földrajz szemléletformáló, szintetizáló tantárgyként olyan, a hétköznapokban használható ismereteket, eszközöket, módszereket ad a tanulók kezébe, amelyek segítik a tájékozódást mind összetettebbé váló világunkban, és hozzájárulnak ahhoz, hogy felnőtt életükben felelős, környezettudatos, aktív állampolgárrá váljanak.

A 7–8. évfolyamon kiemelt feladat a Föld megismertetésén keresztül a földrajzi gondolkodás tudatos fejlesztése. Ehhez kapcsolódóan a témakörök feldolgozása során a tanuló:

- megismeri hazánk és Európa, majd a távoli kontinensek legalapvetőbb természet- és társadalomföldrajzi jellemzőit, melynek során kialakul a Földről alkotott, a valóságot visszatükröző kognitív térképe;
- földrajzi tartalmú adatok, adatsorok alapján következtéseket von le, következményeket fogalmaz meg;
- megadott szempontok alapján rendszerezi földrajzi ismereteit, rendszerbeli viszonyokat állapít meg;
- összehasonlítja tipikus tájakat, megfogalmazza azok közös és eltérő földrajzi vonásait;
- megkülönbözteti a tényeket a véleményektől.

Ugyanígy minden témakör feldolgozásakor kiemelt figyelmet kell, hogy kapjon a földrajzi tartalmú információszerezés és -feldolgozás, a digitális eszköz-használat. Ennek megfelelően a tanuló:

- megadott szempontok alapján információkat gyűjt hagyományos és digitális információforrásokból;
- adatokat rendszerez és ábrázol digitális eszközök segítségével;
- digitális eszközök segítségével bemutatja szűkebb és tágabb környezetének földrajzi jellemzőit;
- megadott szempontok alapján tájakkal, országokkal kapcsolatos földrajzi tartalmú szövegeket, képi információhordozókat dolgoz fel;
- közvetlen környezetének földrajzi megismerésére terepvizsgálódást tervez és kivitelez.

A 7–8. évfolyamon a földrajz tantárgy óraszám:

- székhelyintézményben 108 óra
- tagintézményben 108 óra



A témakörök áttekintő táblázata a székhely és tagintézményben:

Témakör	Óraszám		Összesen óraszám
	7. évfolyam	8. évfolyam	
Tájékozódás a földrajzi térben	6	0	6
Európa és a távoli kontinensek eltérő fejlettségű térségei, tipikus tájai	Európa földrajza	0	24
	Az Európán kívüli kontinensek földrajza	0	24
A földrajzi övezetesség rendszere	8	0	8
Életünk és a gazdaság: a pénz és a munka világa	10	0	10
Közvetlen lakókörnyezetünk földrajza	0	3	3
Magyarország földrajza	0	25	25
A Kárpát-medence térsége	0	8	8
Összes óraszám:	72	36	108
Összes óraszám:	108		108

7. évfolyam

TÉMAKÖR: Tájékozódás a földrajzi térben

ÓRASZÁM A SZÉKHELYINTÉZMÉNYBEN: 6 óra

ÓRASZÁM A TAGINTÉZMÉNYBEN: 6 óra

TANULÁSI EREDMÉNYEK

A témakör tanulása hozzájárul ahhoz, hogy a tanuló a nevelési-oktatási szakasz végére:

- használja a földrajzi térben való tájékozódást segítő hagyományos és digitális eszközöket.

A témakör tanulása eredményeként a tanuló:

- tájékozódik különböző típusú és tartalmú térképeken, biztonsággal leolvassa azok információtartalmát, a térképen elhelyez földrajzi elemeket;
- gyakorlati feladatokat (pl. távolság- és helymeghatározás, utazástervezés) old meg nyomtatott és digitális térkép segítségével;
- el tud készíteni egyszerű térképvázlatokat, útvonalterveket;
- azonosítja a jelenségek időbeli jellemzőit.

FEJLESZTÉSI FELADATOK ÉS ISMERETEK

- A különböző léptékű, típusú és tartalmú térképek használatával, elemzésével és összehasonlításával a rendszerben és összefüggésekben történő gondolkodás fejlesztése
- A terepi tájékozódási, valamint a térképalapú távolság- és helymeghatározási feladatok megoldása kapcsán a matematikai és logikai gondolkodás fejlesztése
- Hagyományos és digitális térképen történő távolság- és helymeghatározás segítségével a



térbeli tájékozódás és a logikai gondolkodás fejlesztése

- Különböző időpontban készült űr- vagy légifelvételek és térképek párhuzamos használatával a problémamegoldó gondolkodás fejlesztése
- Gyakorlati feladatok megoldása (pl. távolság- és helymeghatározás, utazástervezés) terepen, valamint nyomtatott és digitális térképek és online felületek segítségével
- Különböző típusú és tartalmú térképek tudatos használata a tanuláshoz
- A földrajzi térben való tájékozódást segítő hagyományos és egyes digitális eszközök ismerete
- A különböző léptékű, típusú és tartalmú térképek, műholdképek, légifelvételek sajátosságainak felismerése, a mindennapi életben való felhasználásuk lehetőségeinek ismerete
- Különböző időpontban készült űr- vagy légifelvételek és térképek párhuzamos használatával földrajzi megfigyelések elvégzése, problémák megoldása
- A térkép fogalma és jelrendszere
- A hagyományos és digitális térképek fajtái
- Távérzékelés és földrajzi alkalmazásai (műholdképek, légifelvételek)
- A földrajzi helymeghatározás módszerei

FOGALMAK

földrajzi fókálózat, keresőhálózat, fő- és mellékvilágtájak, méretarány, aránymérték, szintvonal

JAVASOLT TEVÉKENYSÉGEK

- Egy adott útvonal (pl. osztálykirándulás) útvonalának tervezése nyomtatott és digitális térképek, online felületek segítségével
- Iránytű, térkép, GPS használatának gyakorlása terepi tájékozódási feladatok, kereső játékok során
- Távolság és hely meghatározása térképen, illetve terepen
- Játékos feladatok a földrajzi helyek meghatározására megadott földrajzi koordináták segítségével
- Alaprajzkészítés, térképvázlat-készítés szöveg, leírás alapján
- Geocaching játék
- Tematikus térképek megadott szempontok szerinti elemzése

Különböző időpontokban készült űr- vagy légifelvételek és térképek párhuzamos használatával földrajzi megfigyelések elvégzése.

TÉMAKÖR: Európa földrajza

ÓRASZÁM A SZÉKHELYINTÉZMÉNYBEN: 24 óra

ÓRASZÁM A TAGINTÉZMÉNYBEN: 24 óra

TANULÁSI EREDMÉNYEK

A témakör tanulása hozzájárul ahhoz, hogy a tanuló a nevelési-oktatási szakasz végére:



- megnevez az egyes kontinensekre, országcsoportokra, meghatározó jelentőségű országokra jellemző társadalmi-gazdasági folyamatokat, ott előállított termékeket, szolgáltatásokat;
- probléma- és értékközpontú megközelítéssel jellemzi Európa és az Európán kívüli kontinensek tipikus tájait, településeit, térségeit;
- ismerteti az Európai Unió társadalmi-gazdasági jellemzőit, példákkal igazolja világgazdasági szerepét.

A témakör tanulása eredményeként a tanuló:

- ismeri és értelmezi a társadalmi-gazdasági fejlettségbeli különbségek leírására alkalmazott mutatókat;
- népesség- és településföldrajzi információk alapján jellemzőket fogalmaz meg, következtetéseket von le;
- foglalkoztatási adatokat értelmez és elemez, következtetéseket von le belőlük;
- bemutatja a nemzetközi szintű munkamegosztás és fejlettségbeli különbségek kialakulásának okait és következményeit;
- elkötelezett szűkebb és tágabb környezete természeti és társadalmi-gazdasági értékeinek megismerése és megőrzése iránt;
- ismeri a környezet- és a természetvédelem alapvető feladatait és lehetőségeit a földrajzi, környezeti eredetű problémák mérséklésében, megoldásában;
- híradásokban közölt regionális földrajzi információkra reflektál;
- reális alapokon nyugvó magyarság- és Európa-tudattal rendelkezik;
- nyitott más országok, nemzetiségek szokásainak, kultúrájának megismerése iránt.

FEJLESZTÉSI FELADATOK ÉS ISMERETEK

- Európa főbb országainak, országcsoportjainak, jellemző tájainak és térségeinek megismerésével és elemzésével a térszemlélet fejlesztése
- A problémamegoldó gondolkodás, valamint a rendszerben és összefüggésekben történő gondolkodás fejlesztése az Európát jellemző nemzetközi szintű munkamegosztás és fejlettségbeli különbségek okainak és következményeinek, jellemző társadalmi-gazdasági folyamatainak elemzése során
- Egyes országok, nemzetiségek szokásainak, kultúrájának megismerése által a szociális kompetenciák fejlesztése
- Európa térségeinek természeti-környezeti, valamint társadalmi-gazdasági jellemzőinek és folyamatainak komplex, problémacentrikus látásmóddal történő feldolgozása során a fenntartható fejlődés és környezettudatosság szemléletének fejlesztése
- A témába vágó aktualitásokra, híradásokban közölt regionális földrajzi információkra történő reflektálással a felelős önálló véleményformálás fejlesztése
- Európa főbb országainak, országcsoportjainak, meghatározó jelentőségű társadalmi-



gazdasági folyamatainak megnevezése

- Az Európai Unió társadalmi-gazdasági jellemzőinek ismertetése, világgazdasági szerepének igazolása példákkal
- Tipikus európai tájak, települések, térségek jellemzése, komplex és problémacentrikus vizsgálata
- Az Európai Unió és Európa jövője a fenntartható fejlődés jegyében
- Európa sokszínű kulturális öröksége és jövője

FOGALMAK

agglomeráció, deltatorokolat, elöregedő társadalom, Európai Unió, fjord, gazdasági szerkezetváltás, gleccser, jégkorszak, K+F (innováció), karsztvidék, „kék banán”, munkanélküliség, „napfényövezet”, tagolatlan part, tagolt part, tölcsértorokolat, vendégmunkás

TOPOGRÁFIAI ISMERETEK

A földrész részei: Dél-Európa, Észak-Európa, Kelet-Európa, Kelet-Közép-Európa, Közép-Európa, Nyugat-Európa;

Egyéb földrajzi helyszínek: Alpok, Appenninek, Appennini-félsziget, Azori-szigetek, Balkán-félsziget, Balkán-hegység, Brit-szigetek, Cseh-medence, Ciprus, Dalmácia, Dinári-hegység, Duna-delta, Etna, Finn-tóvidék, Francia-középhegység, Genfi-tó, Germán-alföld, Holland-mélyföld, Izland, Kárpátok, Kelet-európai-síkság, Kréta, Lengyel-alföld, Lengyel-középhegység, Londoni-medence, Mont Blanc, Morva-medence, Német-középhegység, Párizsi-medence, Pennine-hegység (Pennine), Pireneusi (Ibériai)-félsziget, Pireneusok, Skandináv-félsziget, Skandináv-hegység, Szicília, Szilézia, Urál, Vezúv;

Vízrajz: Adriai-tenger, Balti-tenger, Boden-tó, Dnyeper, Duna, Duna–Majna–Rajna vízi út, Ebro, Elba, Északi-tenger, Fekete-tenger, Földközi-tenger, La Manche, Ladoga-tó, Odera, Olt, Pó, Rajna, Rhône, Szajna, Száva, Temze, Vág, Visztula, Volga

Európa országai, jelentős gazdasági és kulturális központjai

JAVASOLT TEVÉKENYSÉGEK

- Az én Európám – szubjektív térkép készítése Európáról
- Európa tipikus tájainak bemutatása tanulócsoportok által készített modellek segítségével
- Európával kapcsolatos kvízzjáték készítése és megoldása pármunkában online felületen
- A kontinens országainak, országcsoportjainak bemutatása pl. szakértői mozaik, kooperatív technika, helyszínpítés, prezentációkészítés, tanulói kiselőadás segítségével
- Kapcsolati háló, logikai lánc felrajzolása a nemzetközi szintű munkamegosztás bemutatására
- Európai népek, nemzetiségek jellegzetes szokásainak, kulturális sajátosságainak bemutatása helyzet-, szerep-, empátiagyakorlat vagy helyszínpítés módszerével
- Különböző tartalmú tematikus térképek megadott szempontok alapján történő összevetése, komplex elemzése
- Egy adott témához kapcsolódó adatok gyűjtése, rendszerezése, szemléletes megjelenítése és értelmezése
- Helyzetgyakorlat a külföldön történő tanuláshoz, munkavállaláshoz kapcsolódóan
- Virtuális séta összeállítása egy kiválasztott európai nemzeti parkban, geoparkban,



világörökségi helyszínen

- Beszélgetés, vita a híradásokban közölt aktuális információkról, önálló vélemény megfogalmazása
- Élménybeszámoló egy átélt vagy elképzelt európai utazásról, irányított szempontok alapján
- Gyűjtőmunka új európai nagyberuházásokról, az Európai Unióban található cégek magyarországi telephelyválasztásáról
- A településen és környékén európai támogatásból megvalósult fejlesztések bemutatása önálló gyűjtőmunka alapján
- Európa fejlettségbeli területi különbségeinek leírására alkalmas társadalmi-gazdasági mutatók elemzése, a felzárkózás lehetőségeinek megfogalmazása
- Európa jövője – plakátkészítés
- Ország, illetve táj névjegyének tervezése és elkészítése
- Projekt módszer: tematikus (pl. kikötők, magashegységi tájak stb.) európai körutazás összeállítása és a tervek bemutatása

TÉMAKÖR: Az Európán kívüli kontinensek földrajza

ÓRASZÁM A SZÉKHELYINTÉZMÉNYBEN: 24 óra

ÓRASZÁM A TAGINTÉZMÉNYBEN: 24 óra

TANULÁSI EREDMÉNYEK

A témakör tanulása hozzájárul ahhoz, hogy a tanuló a nevelési-oktatási szakasz végére:

- megnevez az egyes kontinensekre, országcsoportokra, meghatározó jelentőségű országokra jellemző társadalmi-gazdasági folyamatokat, ott előállított termékeket, szolgáltatásokat;
- probléma- és értékközpontú megközelítéssel jellemzi Európa és az Európán kívüli kontinensek tipikus tájait, településeit, térségeit;
- bemutatja a nemzetközi szintű munkamegosztás és fejlettségbeli különbségek kialakulásának okait és következményeit.

A témakör tanulása eredményeként a tanuló:

- ismeri és értelmezi a társadalmi-gazdasági fejlettségbeli különbségek leírására alkalmazott mutatókat;
- népesség- és településföldrajzi információk alapján jellemzőket fogalmaz meg, következtetéseket von le;
- foglalkoztatási adatokat értelmez és elemez, következtetéseket von le belőlük;
- híradásokban közölt regionális földrajzi információkra reflektál;



- nyitott más országok, nemzetiségek szokásainak, kultúrájának megismerése iránt;
- példák alapján megfogalmazza a helyi környezetkárosítás tágabb környezetre kiterjedő következményeit, megnevezi és ok-okozati összefüggéseiben bemutatja a globálissá váló környezeti problémákat;
- a környezeti kérdésekkel, globális problémákkal kapcsolatos álláspontját logikus érvekkel támasztja alá, javaslatot fogalmaz meg a környezeti problémák mérséklésére.

FEJLESZTÉSI FELADATOK ÉS ISMERETEK

- A kontinensek főbb országainak, országcsoportjainak, jellemző tájainak és térségeinek megismerésével és elemzésével a világtér-szemlélet fejlesztése
- A földrajzi tényezők életmódot, gazdálkodást meghatározó szerepének bemutatása
- A gazdasági fejlettség területi különbségeinek, annak okainak, illetve társadalmi és környezeti következményeinek feltárása
- Összefüggések felismerése példákon keresztül a társadalmi-gazdasági jellemzők és a természeti adottságok, a történelmi események, a világban zajló gazdasági folyamatok kapcsolataiban
- Tájékozódás az ábrázolt térben, a térbeli viszonyok felismerése térkép segítségével
- A regionális társadalmi-gazdasági és környezeti problémák világméretűvé válásának igazolása példák alapján
- Az országok közötti különböző típusú együttműködések (környezeti, gazdasági stb.) szükségességének igazolása példák alapján
- Tipikus tájak, települések, térségek több szempont szerinti logikus bemutatása
- A problémamegoldó és az értékelő gondolkodás fejlesztése Afrika, Ázsia és Amerika társadalmi jellemzőinek, ellentmondásainak példáján
- Az analógiás gondolkodás fejlesztése a tipikus tájak elemzésének példáján
- A sokféleségben rejlő azonosságok és különbségek összehasonlítási képességének fejlesztése Afrika, Ázsia, Amerika társadalmi és gazdasági jellemzői példáján
- A személyes és társas kompetenciák fejlesztése a különböző tanulási stratégiák alkalmazásával
- A véleményalkotás és vitakészség fejlesztése a kontinensek kulturális sokszínűségének jellemzői alapján
- A környezettudatosság fejlesztése az elsivatagosodás, a világtengert veszélyeztető folyamatok, az árvizek, a trópusi esőerdők irtásának és egyéb környezetszennyező tevékenységek példáján
- Afrika társadalmi és gazdasági életét meghatározó természetföldrajzi jellemzők és problémák (elsivatagosodás, éhínség, aszály); Afrika társadalmi és gazdasági fejlődésének problémái, élet és gazdálkodás a tipikus tájakon; afrikai példák a természeti tényezők és a gazdasági, társadalmi viszonyok közötti kapcsolatokra
- Ausztrália és Óceánia természeti, társadalmi és gazdasági jellemzői és problémái
- A sarkvidékek és a világtenger jellemzői és problémái, a sarkvidékeket és a világtengert veszélyeztető folyamatok
- Amerika társadalmi és gazdasági fejlődésének természeti és társadalmi-gazdasági



tényezői, jellemzői és problémái, élet az óriásvárosokban; az Amerikai Egyesült Államok gazdasági fejlődése és világgazdasági szerepe, az amerikai kultúra a mindennapokban; Latin-Amerika társadalmi és gazdasági fejlődésének jellemzői és problémái, a környezet állapotát veszélyeztető folyamatok

- Ázsia társadalmi és gazdasági életét meghatározó természetföldrajzi folyamatok és természeti veszélyek (árvizek, földrengések, tájfunok, tengerszint emelkedése); Ázsia társadalmi és gazdasági fejlődésének jellemzői és problémái, a környezet állapotát veszélyeztető folyamatok; kulturális sokszínűség Ázsiában; Japán, illetve a világgazdaság kelet- és délkelet-ázsiai szereplőinek társadalmi és gazdasági fejlődése, a környezet állapotát veszélyeztető folyamatok, élet és gazdálkodás a tipikus tájakon; Kína társadalmi és gazdasági fejlődésének folyamatai és problémái (népesedési problémák, a környezet állapotát veszélyeztető folyamatok; India társadalmi és gazdasági fejlődésének folyamatai és problémái (népesedési problémák, kétarcúság), a környezet állapotát veszélyeztető folyamatok

FOGALMAK

éhségövezet, eladósodás, élelmezési válság, elsivatagosodás, emberfajtak, fenntarthatóság, gazdasági szerkezet, globalizáció, népességrobbanás, népességtömörülés, nyomornegyed, őslakos, perifériatársaság, rezervátum, termelési módok (farmgazdaság, monokultúra, nagybirtok, nomád pásztorkodás, oázisgazdálkodás, parasztgazdaság, teraszos művelés, ültetvényes gazdálkodás, vándorló [nomád] állattenyésztés, vegyes gazdálkodás), tömegturizmus, túlhalászás, túllegetetés, városfejlődés (városodás, városiasodás), világvallások, világgazdasági hatalom (centrumtársaság)

TOPOGRÁFIAI ISMERETEK

Afrika

Szerkezeti egységek, tájak: Afrikai-árokrendszer, Atlasz, Kelet-afrikai-magasföld, Kilimandzsáró (Kilimandzsáró-csoport), Kongó-medence, Madagaszkár, Szahara, Teleki-vulkán; Száhel (öv)

Vízrajz: Csád-tó, Guineai-öböl, Kongó, Nílus, Szezei-csatorna, Tanganyika-tó, Viktória-tó, Vörös-tenger

Országok: Dél-afrikai Köztársaság, Egyiptom, Kenya, Marokkó, Nigéria

Városok: Alexandria, Fokváros, Johannesburg, Kairó

Amerika

A földrész részei: Észak-Amerika, Közép-Amerika, Dél-Amerika

Tájak: Alaszka, Amazonas-medence, Andok, Antillák, Appalache-hegység (Appalache), Brazil-felföld, Floridai-félsziget (Florida), Grönland, Guyanai-hegyvidék, Hawaii-szigetek, Kaliforniai-félsziget, Kordillerák, Labrador-félsziget (Labrador), Mexikói-fennsík, Mississippi-alföld, Mount St. Helens, Paraná-alföld, préri, Sziklás-hegység, Szilícium-völgy

Vízrajz: Amazonas, Colorado, Karib (Antilla)-tenger, Mexikói-öböl, Mississippi, Nagy-tavak, Niagara-vízesés, Panama-csatorna, Szt. Lőrinc-folyó

Országok: Argentína, Amerikai Egyesült Államok, Brazília, Kanada, Mexikó



Városok: Brazíliaváros, Buenos Aires, Chicago, Houston, Los Angeles, Mexikóváros, Montréal, New Orleans, New York, Ottawa, Rio de Janeiro, San Francisco, Washington DC

Ausztrália és Óceánia

Tájak: Ausztráliai-alföld, Nagy-Artézi-medence, Nagy-korallzátony, Nagy-Vízválasztó-hegység, Új-Guinea

Országok: Ausztrália, Új-Zéland

Városok: Canberra, Melbourne, Sydney, Wellington

Ázsia

A földrész meghatározó egységei, jelentős földrajzi helyszínek: Arab-félsziget, Csomolungma (Mt. Everest), Dekkán-fennsík, Dél-kínai-hegyvidék, Fudzsi, Fülöp-szigetek, Góbi, Himalája, Indokínai-félsziget, Japán-szigetek, Kaszpi-mélyföld, Kaukázus, Kínai-alföld, Kis-Ázsia, Koreai-félsziget, Közép-szibériai-fennsík, Krakatau, Nyugat-szibériai-alföld, Szibéria, Takla-Makán, Tibet, Tien-san, Turáni-alföld

Vízrajz: Aral-tó, Bajkál-tó, Boszporusz, Eufrátesz, Holt-tenger, Indus, Jangce, Japán-tenger, Jeges-tenger, Jenyiszej, Gangesz, Kaszpi-tenger, Ob, Perzsa-öböl (Perzsa (Arab)-öböl), Sárga-folyó, Tigris

Országok: Egyesült Arab Emírségek, Dél-Korea (Koreai Köztársaság), India, Indonézia, Irak, Irán, Izrael, Japán, Kazahsztán, Kína, Kuvait, Malajzia, Szaúd-Arábia

Városok: Bagdad, Hongkong, Isztambul, Jakarta, Jeruzsálem, Mekka, Peking, Sanghaj, Szingapúr, Szöul, Teherán, Tel Aviv-Jaffa, Tokió, Újdelhi

JAVASOLT TEVÉKENYSÉGEK

- Kontinensekre, országokra jellemző képek keresése az interneten, azokból montázs készítése
- Kontinensek földrajzi jellemzőit összehasonlító grafikus rendező készítése
- Az én kontinensem – szubjektív térkép készítése egy adott kontinensről
- Az egyes kontinensek tipikus tájainak bemutatása tanulócsoportok által készített modellek segítségével
- Az egyes kontinensekkel kapcsolatos kvízzjáték készítése és megoldása pármunkában online felületen
- A kontinens országainak, országcsoportjainak bemutatása pl. szakértői mozaik, kooperatív technika, helyszínpítés, prezentációkészítés, tanulói kiselőadás segítségével
- Kapcsolati háló, logikai lánc felrajzolása a nemzetközi szintű munkamegosztás bemutatására
- Távoli népek, nemzetiségek jellegzetes szokásainak, kulturális sajátosságainak bemutatása helyzet-, szerep-, empátiagyakorlat vagy helyszínpítés módszerével
- Különböző tartalmú tematikus térképek megadott szempontok alapján történő összevetése, következtetések megfogalmazása
- Egy adott témához kapcsolódó adatok gyűjtése, rendszerezése, szemléletes megjelenítése és értelmezése



- Virtuális séta, kirándulás összeállítása egy kiválasztott világörökségi helyszínen, illetve országban
- Beszélgetés, vita a híradásokban közölt aktuális információkról, önálló vélemény megfogalmazása
- Élménybeszámoló egy átélt vagy elképzelt távoli utazásról, irányított szempontok alapján
- Fejlettségbeli területi különbségek leírására alkalmas társadalmi-gazdasági mutatók elemzése, a felzárkózás lehetőségeinek megfogalmazása
- Ország, illetve táj névjegyeinek tervezése és elkészítése
- Projekt módszer: tematikus (pl. sivatagok, világvárosok stb.) világkörüli út összeállítása és bemutatása
- A regionális társadalmi-gazdasági és környezeti problémák világméretűvé válásának igazolása példák alapján. Környezeti problémák okozta élethelyzetek bemutatása szerep-, empátia- és helyzetgyakorlattal
- Kommentek írása a híradásokban közölt regionális földrajzi információkra
- Élet az óriásvárosokban az Amerikai Egyesült Államokban – képregénykészítés
- Gyűjtőmunka: kulturális hatások mindennapjainkban, pl. az amerikai és a kínai kultúra hatásának példái a mindennapokban
- Egy tipikus tájat bemutató képzeletbeli fotókiállítás ismertetőjének elkészítése pármunkában
- Hajónapló készítése földrajzi jellemzők felhasználásával, pl. Dél-Amerika képzeletbeli körülhajózása alapján

TÉMAKÖR: A földrajzi övezetesség rendszere**ÓRASZÁM A SZÉKHELYINTÉZMÉNYBEN: 8 óra****ÓRASZÁM A TAGINTÉZMÉNYBEN: 8 óra****TANULÁSI EREDMÉNYEK****A témakör tanulása hozzájárul ahhoz, hogy a tanuló a nevelési-oktatási szakasz végére:**

- bemutatja a földrajzi övezetesség rendszerét, ismerteti az övezetek, övek kialakulásának okait és elhelyezkedésének térbeli jellemzőit;
- összehasonlítja az egyes övezetek, övek főbb jellemzőit, törvényszerűségeket fogalmaz meg velük összefüggésben.

A témakör tanulása eredményeként a tanuló:

- példákat nevez meg a természeti adottságok gazdálkodást, életvitelt befolyásoló szerepére;
- helyi, regionális és a Föld egészére jellemző folyamatok közötti hasonlóságokat, összefüggéseket felismer;
- példák alapján megfogalmazza a helyi környezetkárosítás tágabb környezetre kiterjedő következményeit, ok-okozati összefüggéseket fogalmaz meg;



- ismeri a környezet- és a természetvédelem alapvető feladatait és lehetőségeit a földrajzi, környezeti eredetű problémák mérséklésében, megoldásában;
- az egyes térségek kapcsán földrajzi és környezeti veszélyeket és problémákat fogalmaz meg, valamint reflektál azokra;
- a környezeti kérdésekkel, globális problémákkal kapcsolatos álláspontját logikus érvekkel támasztja alá, javaslatot fogalmaz meg a környezeti problémák mérséklésére.

FEJLESZTÉSI FELADATOK ÉS ISMERETEK

- A földrajzi övezetesség (vízszintes, függőleges) elrendeződésének megismerésével a rendszerben történő gondolkodás fejlesztése
- Az egyes övezetek, övek főbb természeti jellemzőinek megismerésével és rendszerezésével az összefüggésekben való gondolkodás fejlesztése
- Környezettudatosság fejlesztése az egyes övezeteket, öveket érintő környezeti problémák megismertetésével
- A vízszintes és függőleges övezetesség összefüggéseinek bemutatásával a természettudományos szemlélet fejlesztése
- A kontinensekről, tipikus tájakról tanult regionális földrajzi ismeretek és a földrajzi övezetesség során tanult ismeretek szintézise
- Az összefüggésekben történő földrajzi gondolkodás fejlesztése a földrajzi helyzet, a természeti adottságok és a társadalmi-gazdasági folyamatok közötti kölcsönhatás bemutatásával
- Az időjárás és az éghajlat kapcsolatának értelmezése
- Az egyedi földrajzi jellemzők alapján az egyes földrajzi övezetek, övek tipikus tájainak felismerése
- A földrajzi övezetesség rendszerének kialakulása
- A forró, a mérsékelt és a hideg övezet törvényszerűségei és jellemzői
- A függőleges övezetesség kialakulásának összefüggései

FOGALMAK

éghajlat, éghajlati diagram, fenntarthatóság, forró övezet és övei, függőleges övezetesség, hideg övezet és övei, környezetkárosítás, mérsékelt övezet és övei, tipikus táj

JAVASOLT TEVÉKENYSÉGEK

- Montázs készítése egy éghajlati területre jellemző képekből
- Az éghajlati övezetek bemutatása prezentáció/kiselőadás segítségével
- Képzletbeli riport készítése: Hogyan zajlik egy adott övben (pl. egy térítői öv) élő gyerek egy napja?
- A földrajzi övezetesség kialakulásának összefüggéseit mutató magyarázó ábrák, modellek közös értelmezése, ok-okozati összefüggések megfogalmazása
- Éghajlati diagram alapján rövid ismertető leírás készítése az adott éghajlatról
- Mit viszek a bőröndben? Egy adott éghajlati területre utazó bőröndjének összeállítása
- Szerepjáték: élethelyzetek – pl. piaci vásárlás – egy adott éghajlatú területen
- Éghajlattal kapcsolatos szövegek értelmezése grafikus rendező segítségével



- Lényegkiemelés a témához illeszkedő szövegből pl. szójegyzékkészítéssel, páros szövegfeldolgozással, ablakmódszerrel
- Az éghajlatok jellemzőinek megfogalmazása, összefüggések feltárása tematikus térképek segítségével
- Összefogásra, cselekvésre felhívó plakát készítése az egész Földet érintő éghajlatváltozás megállításáért
- Filmrészletek, képek, leírások alapján az egyes földrajzi övezetek, övek tipikus tájainak felismerése

TÉMAKÖR: Életünk és a gazdaság: a pénz és a munka világa

ÓRASZÁM A SZÉKHELYINTÉZMÉNYBEN: 10 óra

ÓRASZÁM A STAGINTÉZMÉNYBEN: 10 óra

TANULÁSI EREDMÉNYEK

A témakör tanulása hozzájárul ahhoz, hogy a tanuló a nevelési-oktatási szakasz végére:

- ismeri és értelmezi a társadalmi-gazdasági fejlettségbeli különbségek leírására alkalmazott mutatókat;
- népesség- és településföldrajzi információk alapján jellemzőket fogalmaz meg, következtetéseket von le;
- értelmezi a mindennapi életben jelen lévő pénzügyi tevékenységeket, szolgáltatásokat;
- megnevezi a vállalkozás működését befolyásoló tényezőket.

A TÉMAKÖR TANULÁSA EREDMÉNYEKÉNT A TANULÓ:

- példákat sorol a globalizáció mindennapi életünket befolyásoló folyamataira;
- érveket fogalmaz meg a tudatos fogyasztói magatartás, a környezettudatos döntések fontossága mellett;
- életkori sajátosságainak megfelelő helyzetekben alkalmazza pénzügyi ismereteit (pl. egyszerű költségvetés készítése, valutaváltás, diákvállalkozás tervezése);
- foglalkoztatási adatokat értelmez és elemez, következtetéseket von le belőlük.

FEJLESZTÉSI FELADATOK ÉS ISMERETEK

- Adatok gyűjtése és értelmezése, különféle szemléletes formában történő megjelenítése a pénz és a munka világához kapcsolódóan
- A felelős döntéshozatal, a következményekért vállalt felelősség az életkori sajátosságoknak megfelelő pénzügyi döntések meghozatalában. A pénzügyi, gazdasági tények és az egyéni vélemények közötti különbség felismerése
- A hitelfelvétel és a fejlődés, illetve az eladósodás kapcsolatának megértése; a döntést és az értelmes kockázatvállalást befolyásoló érvek megfogalmazása egy esetleges hitelfelvétellel kapcsolatban
- Foglalkoztatási adatok értelmezése és elemzése, következtetések levonása; mindennapi



- életből vett példák alapján annak felismerése, hogy a munka világa folyamatosan változik
- A fogyasztóvédelem szerepének, az egyszerű bolti vásárlással összefüggő fogyasztói jogok fontosságának felismerése mindennapi élethelyzetekben
 - Az energiahatékony, energia- és nyersanyag-takarékos, illetve „zöld” gazdálkodás és életvitel szemléletének megismerésével a környezettudatos állampolgári magatartás megalapozása
 - A mindennapi élethelyzetekből adódó pénzügyi döntéshelyzetek megismertetésével, a tanuló saját életében is alkalmazható egyszerű költségvetés készítésével a problémamegoldó gondolkodás fejlesztése
 - Pénzügyi költségtervek készítése, egyszerű pénzügyhöz kapcsolódó logikai és számítási feladatok megoldása során a matematikai eszköztudás alkalmazása
 - A globalizációval, a munkavállalással, a személyes pénzügyi döntésekkel kapcsolatos témák, illetve különböző forrásokból gyűjtött pénzügyi adatok feldolgozása során a véleményalkotás és vitakészség fejlesztése
 - Az élethelyzetekből vett példák, helyzetgyakorlatok során a döntési képesség fejlesztése; a tényeken alapuló véleményformálás képességének támogatása
 - A helyi, regionális és a Föld egészére jellemző folyamatok közötti hasonlóságok, összefüggések felismerése
 - A piacgazdaság működésének alapvető földrajzi vonatkozásai
 - A pénz és a pénzügyi szolgáltatások szerepe, valutaváltás
 - Hitelfelvétel, a kockázatvállalás és a fejlődés, illetve az eladósodás összefüggései
 - A globalizáció és a mindennapi élet kapcsolata, a globalizáció és a globális problémák kialakulásának összefüggései
 - A fenntarthatóságot szem előtt tartó fogyasztói magatartás jellemzői
 - A munka világának résztvevői és jellemzőik

FOGALMAK

családi költségvetés, eladósodás, globalizáció, hitel, munkanélküli, munkavállaló, pénz, tőzsde, valuta, valutaváltás, világtermék

JAVASOLT TEVÉKENYSÉGEK

- Pénzügyi döntési helyzetek megoldása szerepjáttékkal
- A piac és a tőzsde működésének bemutatása szimulációs játékkal
- Munkaerőpiaci döntési helyzetek megoldása szerepjáttékkal
- Bankok portáljáról összegyűjthető ajánlatok alapján a bankokban igénybe vehető szolgáltatások megismerése
- Beszélgetés, pénzügyi kérdezz-felelek a tanítási órára meghívott pénzügyi szakemberrel
- Helyzetgyakorlat: az energiatudatos fogyasztói döntés meghozatala a környezeti és pénzügyi szempontok együttes mérlegelésével (pl. energiatakarékos izzó, napelemes akkutöltő, háztartási gépek energiaosztálya)
- Adatgyűjtés internetről valutaárfolyamokkal kapcsolatosan, az adatok és a változások következményeinek közös értelmezése
- Osztálykirándulás költségtervének elkészítése csoportmunkában
- Foglalkoztatási adatok gyűjtése és közös értelmezése, az adatok szemléletes megjelenítése



- Beszélgetés az internetes vásárlás, e-bankolás jellemzőiről, előnyökről, veszélyekről

8. évfolyam

TÉMAKÖR: Közvetlen lakókörnyezetünk földrajza

ÓRASZÁM A SZÉKHELYINTÉZMÉNYBEN: 3 óra

ÓRASZÁM A TAGINTÉZMÉNYBEN: 3 óra

TANULÁSI EREDMÉNYEK

A témakör tanulása hozzájárul ahhoz, hogy a tanuló a nevelési-oktatási szakasz végére:

- bemutatja és értékeli lakókörnyezetének földrajzi jellemzőit, ismeri annak természeti és társadalmi erőforrásait;
- szűkebb és tágabb környezetében földrajzi eredetű problémákat azonosít, magyarázza kialakulásuk okait.

A témakör tanulása eredményeként a tanuló:

- elkötelezett szűkebb és tágabb környezete természeti és társadalmi-gazdasági értékeinek megismerése és megőrzése iránt;
- összehasonlít, illetve komplex módon, problémaközpontú megközelítéssel vizsgál pl. hazai nagytájakat, tájakat, régiókat, településeket;
- javaslatot fogalmaz meg lakókörnyezete jövőbeli, környezeti szempontokat szem előtt tartó, fenntartható fejlesztésére;
- érveket fogalmaz meg a tudatos fogyasztói magatartás, a környezettudatos döntések fontossága mellett.

FEJLESZTÉSI FELADATOK ÉS ISMERETEK

- A tanuló szűkebb lakókörnyezetének társadalmi és gazdasági problémáinak felismerésével és ezekre vonatkozó megoldási javaslatok elkészítésével a döntési képesség, valamint a szociális és vállalkozói kompetenciák fejlesztése
- Az adott terület komplex földrajzi elemzése során a rendszerben és összefüggésekben való gondolkodás fejlesztése
- A lakóhely jelenét, illetve annak jövőbeli fejlődését segítő és nehezítő természet- és társadalomföldrajzi folyamatok felismerése, valamint feldolgozása eredményeként a fenntartható fejlődés és környezettudatosság fejlesztése
- A lakókörnyezet környezeti problémáinak bemutatása
- Véleményalkotás a lakóhely jelenét, illetve annak jövőbeli fejlődését segítő és nehezítő természet- és társadalomföldrajzi folyamatokról
- Nyitottság a lakóhellyel és annak környezetével kapcsolatos információk megismerése iránt, információk gyűjtése írott és elektronikus forrásokból, azok értelmezése és rendszerezése
- A földrajzi tudás alkalmazása a mindennapi életben a következmények tudatában



meghozott környezettudatos döntésekben

- A szűkebb lakókörnyezet (település és környezete) földrajzi helyzetének, természeti és kulturális értékeinek bemutatása
- A lakókörnyezet földrajzi jellemzőiből fakadó előnyeinek és hátrányainak mérlegelése, a lakókörnyezet környezettudatos és fenntartható fejlesztése

FOGALMAK

kulturális érték, természeti érték

JAVASOLT TEVÉKENYSÉGEK

- A Föld háromdimenziós megjelenítését lehetővé tevő program segítségével a közvetlen környezet virtuális felfedezése
- Szituációs játék – önkormányzati ülés, melynek témája a lakókörnyezet környezettudatos és fenntartható fejlesztése
- Irányított beszélgetés a helyi írott és elektronikus médiából gyűjtött földrajzi tartalmú információkról
- Helyzetgyakorlat: idegenvezetés a településen
- Ötletbörze a szűkebb lakókörnyezet társadalmi és gazdasági problémáinak feltárására, és az ezekre vonatkozó megoldási javaslatok megfogalmazása
- Projektfeladat: poszter, prezentáció vagy rövid videofilm készítése a szűkebb lakóhely természeti és kulturális értékeiről
- Projektfeladat: tanösvény és térkép tervezése a szűkebb lakóterület természeti és kulturális értékeihez kapcsolódóan
- Projektfeladat: helyismereti vetélkedő szervezése a közvetlen környezet természeti és kulturális értékeinek megismerésére

TÉMAKÖR: Magyarország földrajza

ÓRASZÁM A SZÉKHELYINTÉZMÉNYBEN: 25 óra

ÓRASZÁM A TAGINTÉZMÉNYBEN: 25 óra

TANULÁSI EREDMÉNYEK

A témakör tanulása hozzájárul ahhoz, hogy a tanuló a nevelési-oktatási szakasz végére:

- rendszerezi, csoportosítja és értékeli Magyarország és a Kárpát-medence térségének természeti és társadalmi-gazdasági erőforrásait, illetve bemutatja a természeti és társadalmi adottságok szerepének, jelentőségének időbeli változásait, a területi fejlettség különbségeit;
- összehasonlít, illetve komplex módon, problémaközpontú megközelítéssel vizsgál pl. hazai nagytájakat, tájakat, régiókat, településeket;
- ismeri a környezet- és a természetvédelem alapvető feladatait és lehetőségeit a földrajzi, környezeti eredetű problémák mérséklésében, megoldásában.

A témakör tanulása eredményeként a tanuló:

- népesség- és településföldrajzi információk alapján jellemzőket fogalmaz meg,



következtetéseket von le;

- következtet Magyarország és a Kárpát-medence térségében előforduló természeti és környezeti veszélyek kialakulásának okaira, várható következményeire, térbeli jellemzőire;
- elkötelezett szűkebb és tágabb környezete természeti és társadalmi-gazdasági értékeinek megismerése és megőrzése iránt;
- híradásokban közölt regionális földrajzi információkra reflektál;
- reális alapokon nyugvó magyarság- és Európa-tudattal rendelkezik.

FEJLESZTÉSI FELADATOK ÉS ISMERETEK

- Hazánk és a Kárpát-medence tájainak és régióinak feldolgozása során a térszemlélet, valamint a hagyományos és digitális térképhasználat fejlesztése
- Egy-egy kis- és középtáj vagy település komplex módon, több szempontú megközelítéssel történő vizsgálata során a problémamegoldó, valamint a rendszerben és összefüggésekben történő gondolkodás fejlesztése
- A Magyarországgal kapcsolatos földrajzi ismeretek feldolgozása során az önálló és hiteles információszerzés, valamint a felelős véleményalkotás fejlesztése
- Magyarország természeti és társadalmi-gazdasági erőforrásainak, valamint környezeti jellemzőinek Kárpát-medencei kitekintésben történő értelmezésével a Magyarországhoz és a magyarsághoz való kötődés elmélyítése
- Véleményalkotás, logikus érvelés és vitában való részvétel képességének fejlesztése földrajzi témájú szövegekben bemutatott hazai természeti, környezeti és társadalmi jelenségekhez, folyamatokhoz, információkhoz kapcsolódóan
- A szociális és vállalkozói kompetencia fejlesztése Magyarországgal kapcsolatos feladatok társakkal együttműködésben való megoldása, tudásmegosztás során
- A kommunikációs és esztétikai kompetenciák fejlesztése Magyarország témakörben önállóan készített prezentáció bemutatásával
- Következtetés a Magyarország területén előforduló környezeti és természeti veszélyek kialakulásának okaira, várható következményeire, térbeli jellemzőire
- Kárpát-medencei kitekintésben Magyarország természeti és társadalmi-gazdasági erőforrásai, környezeti jellemzői
- Magyarország természeti, társadalmi-gazdasági és környezeti jellemzőiből fakadó előnyei és hátrányai a fenntartható fejlődés jegyében
- Egy kistáj, középtáj vagy település komplex és problémaközpontú vizsgálata
- Magyarország nemzetközi gazdasági szerepének igazolása példák alapján
- Magyarország társadalmi-gazdasági jellemzőinek értékelő megközelítése és megoldási-fejlesztési javaslatok
- Magyarország idegenforgalmi adottságai és a fenntarthatóság jegyében történő jövőbeli fejlesztése
- A Magyarország területén előforduló környezeti és természeti veszélyek vizsgálata, továbbá a társadalmi-gazdasági jellemzők értékelő megközelítéssel történő feldolgozása



során a fenntartható fejlődés és környezettudatosság szemléletének fejlesztése

FOGALMAK

erőforrás, falu, folyószabályozás, folyó vízjárása, hungarikum, kontinentális éghajlat, közigazgatás, medencejelleg, nemzetiség, öregedő társadalom, táj, talaj, tanya, természetes szaporodás és fogyás, területi fejlettség-különbség, tranzitforgalom, város, világörökség

TOPOGRÁFIAI ISMERETEK

Nagytájak: Alföld, Dunántúli-dombvidék, Dunántúli-középhegység, Északi-középhegység, Kisalföld, Alpokalja

Egyéb földrajzi helyszínek: Aggteleki-karszt, Badacsony, Bakony, Balaton-felvidék, Baradla-barlang, Baranyai-dombság, Bodroglak, Borsodi-medence, Börzsöny, Budai-hegység, Bükk, Bükk-fennsík, Csepel-sziget, Cserehát, Cserhát, Dráva menti síkság (Dráva-mellék), Duna–Tisza köze, Dunakanyar, Gerecse, Hajdúság, Tokaj-Hegyalja, Hortobágy, Írott-kő, Jászság, Kékes, Kiskunság, Körös–Maros köze, Kőszegi-hegység, Marcal-medence, Mátra, Mecsek, Mezőföld, Mohácsi-sziget, Móri-árok, Nagykunság, Nógrádi-medence, Nyírség, Őrség, Pesti-síkság, Pilis, Belső-Somogy, Külső-Somogy, Soproni-hegység, Szigetköz, Szekszárdi-dombság, Szentendrei-sziget, Tapolcai-medence, Tihanyi-félsziget, Tiszántúl, Tolnai-dombság, Velencei-hegység, Vértes, Villányi-hegység, Visegrádi-hegység, Zalai-dombság, Tokaji (Zempléni)-hegység;

Vízrajz: Balaton, Bodrog, Dráva, Duna, Fertő, Hernád, Hévízi-tó, Ipoly, Kis-Balaton, Körös, Maros, Mura, Rába, Sajó, Sió, Szamos, szegedi Fehér-tó, Szelidi-tó, Tisza, Tisza-tó, Velencei-tó, Zagyva, Zala;

Magyarország nemzeti parkjai, világörökségi helyszínei, régiói, megyei, megyeszékhelyei

JAVASOLT TEVÉKENYSÉGEK

- Hazánk és a Kárpát-medence tájainak és régióinak megadott szempontok alapján történő feldolgozása hagyományos és digitális térképek, internetről gyűjtött adatok felhasználásával, kooperatív módszer alkalmazásával
- A topográfiai ismeretek elmélyítése online topográfiai játékok segítségével
- Projektfeladat: osztálykirándulás tervezése Magyarország egy kiválasztott középtájának megismerésére
- Prezentáció készítése egy kiválasztott tájról vagy településről
- Természetföldrajzi és társadalmi-gazdasági adatsorok rendszerezése, szemléletes ábrázolása és az adatok értelmezése
- Disputa a híradásokban megjelent hazai, természeti, környezeti és társadalmi-gazdasági jelenségekről, folyamatokról
- Nemzeti értékek, hungarikumok bemutatására iskolai kiállítás szervezése
- Hazánk területén előforduló környezeti és természeti veszélyek kialakulását ábrázoló képekhez, rövidfilmekhez narráció készítése
- Hazánk nemzetközi gazdasági szerepének igazolása a média és az internet segítségével
- Interaktív termékbemutató összeállítása a magyar gazdaság nemzetközi jelentőségű termékeiből
- Magyarország idegenforgalmi adottságainak és lehetőségeinek bemutatása képeslapok, tájafotók segítségével



- Projektfeladat: akcióterv készítése természeti és társadalmi-gazdasági értékeink megőrzésére
- Magyarország szerepvállalásának ismertetése a nemzetközi környezetvédelmi programokban, internetes források felhasználásával
- Projektfeladat: plakát, szórólap készítése Magyarország idegenforgalmi értékeiről
- Gondolattérkép készítése Magyarország és az Európai Unió kapcsolatáról
- Turisztikai kiadványok, pl. szórólapok, tájékoztatók alapján Magyarország idegenforgalmi adottságainak feldolgozása kooperatív módszerek alkalmazásával
- Projektfeladat: beszámoló készítése a saját település (vagy egy választott kistáj, középtáj) hagyományos és megújuló energiaforrásairól, az adott térségben a fenntarthatóságot szem előtt tartó törekvésekről

TÉMAKÖR: A Kárpát-medence térsége

ÓRASZÁM A SZÉKHELYINTÉZMÉNYBEN: 8 óra

ÓRASZÁM A TAGINTÉZMÉNYBEN: 8 óra

TANULÁSI EREDMÉNYEK

A témakör tanulása hozzájárul ahhoz, hogy a tanuló a nevelési-oktatási szakasz végére:

- rendszerezi, csoportosítja és értékeli Magyarország és a Kárpát-medence térségének természeti és társadalmi-gazdasági erőforrásait, illetve bemutatja a természeti és társadalmi adottságok szerepének, jelentőségének időbeli változásait, a területi fejlettség különbségeit;
- példák alapján megfogalmazza a helyi környezetkárosítás tágabb környezetre kiterjedő következményeit, megnevezi és ok-okozati összefüggéseiben bemutatja a globálissá váló környezeti problémákat.

A témakör tanulása eredményeként a tanuló:

- elkötelezett szűkebb és tágabb környezete természeti és társadalmi-gazdasági értékeinek megismerése és megőrzése iránt;
- bemutatja a nemzetközi szintű munkamegosztás és a fejlettségbeli különbségek kialakulásának okait és következményeit;
- következtet Magyarország és a Kárpát-medence térségében előforduló természeti és környezeti veszélyek kialakulásának okaira, várható következményeire, térbeli jellemzőire;
- híradásokban közölt regionális földrajzi információkra reflektál;
- nyitott más országok, nemzetiségek szokásainak, kultúrájának megismerése iránt.

FEJLESZTÉSI FELADATOK ÉS ISMERETEK

- A térszemlélet fejlesztése Magyarország területének a Kárpát-medence egészében való földrajzi értelmezésével



- A felelős, tényeken alapuló véleményalkotás képességének támogatása a Kárpát-medence térségében előforduló környezeti és természeti veszélyek kialakulásának példáján
- Az összefüggésekben való gondolkodás fejlesztése a medencejelleg közvetlen és közvetett földrajzi következményeinek felismerésével
- A szociális kompetencia fejlesztése a Kárpát-medence népeinek, országainak együttműködésében rejlő lehetőségek és korlátok felismerésével
- A Kárpát-medence és környezete természeti és társadalmi-gazdasági erőforrásainak rendszerezése, értékelése
- Az egyes nagytájak, illetve régiók természeti, társadalmi-gazdasági és környezeti jellemzőinek felismerése és összehasonlítása
- A Kárpát-medence térségében előforduló környezeti és természeti veszélyek kialakulásához vezető okok, összefüggések és következmények értelmezése
- A Kárpát-medence idegenforgalmi adottságainak, az idegenforgalom jelentőségének értékelése
- A Kárpát-medence térségében meglévő területi fejlettségbeli különbségek okainak és következményeinek feltárása
- A medence, mint társadalmi-gazdasági egység
- Medencejelleg és következményei a Kárpát-medencében
- A Kárpát-medence térségének nagytájai
- Természeti erőforrások, táji és kulturális értékek a Kárpát-medence térségében

FOGALMAK

autonómia, éghajlatváltozás, erdőgazdálkodás, gazdasági átalakulás, húzóágazat, idegenforgalom, nemzeti kisebbség, népességvándorlási folyamatok, néprajzi csoport, néprajzi táj, tájhasználat, talajpusztulás

TOPOGRÁFIAI FOGALMAK

Tájak, történelmi és néprajzi tájnevek: Bécsi-medence, Burgenland (Őrvidék), Csallóköz, Délvidék, Déli-Kárpátok, Erdély, Erdélyi-középhegység, Erdélyi-medence, Északkeleti-Kárpátok, Északnyugati-Kárpátok, Felvidék, Hargita, Kárpátalja, Kárpát-medence, Keleti-Kárpátok, Magas-Tátra, Székelyföld, Vajdaság, Vereckei-hágó;

Városok: Arad, Beregszász, Csíkszereda, Eszék, Kassa, Kolozsvár, Marosvásárhely, Munkács, Nagyvárad, Pozsony, Révkomárom, Szabadka, Székelyudvarhely, Temesvár, Újvidék, Ungvár

JAVASOLT TEVÉKENYSÉGEK

- Élménybeszámoló készítése egy Kárpát-medencében tett kirándulásról
- Tértagítás és térszűkítés, tájrendszerezés képek és térképrészletek alapján Magyarország és a Kárpát-medence viszonylatában
- Fotógalleria összeállítása a Kárpát-medence tájainak és országainak bemutatására, narráció elkészítése pármunkában
- A térségben előforduló környezeti és természeti veszélyek bemutatása irányított esetelemzéssel
- A medencejelleg következményeinek feltárása logikai lánc alkotásával



- A térség erőforrásainak rendszerezése táblázatban, időbeli változásának bemutatása diagramon
- Az egyes nagytájak természeti, társadalmi-gazdasági és környezeti jellemzőinek felismerése játékos formában képek, fotómontázs, irodalmi részlet, lényegkiemelő tanulói rajz stb. alapján
- Projektfeladat: utazási kiállítás tervezése a Kárpát-medence természeti és kulturális értékeinek bemutatására
- Kooperatív módszerek alkalmazásával adatgyűjtés, -rendszerezés és -bemutatás a Kárpát-medence térségének társadalmi-gazdasági folyamatiról, a területi fejlettség különbségeiről
- Projektfeladat: Kárpát-medence modelljének elkészítése pl. homokasztalon
- Projektfeladat: egy Kárpát-medencei osztálykirándulás útvonalának és programtervének kidolgozása.



Idegen nyelv műveltségi terület

Célok és feladatok

Az idegen nyelvek tanítása eltér a többi tantárgyétól abból a szempontból, hogy nem a tartalmi ismeretek átadásán van a hangsúly, hanem azoknak a készségeknek a kialakításán és állandó fejlesztésén, melyek segítségével a tanuló saját gondolatait és elképzeléseit idegen nyelven is ki tudja fejezni.

A korszerű idegennyelv-tanítás elsődleges célja a nyelvtanuló nyelvi cselekvőképességének fejlesztése. A diáknak képessé kell válnia arra, hogy egyéni kommunikációs céljait elérje és nyelvtudását valódi nyelvi helyzetekben, ismeretszerzésre, és ezek átadására, szórakozásra, személyes és szakmai céljainak megvalósítására valódi vagy digitális térben alkalmazni tudja. Az idegennyelv-tanítás tevékenység- és tanulóközpontú, vagyis a tanuló számára olyan életkorának, illetve érdeklődésének megfelelő szituációkat teremt, amelyekben személyisége fejlődik, és a nyelvet eszközként hatékonyan használja. Mindehhez elengedhetetlen a kommunikatív kompetencia tágabb összefüggésben értelmezett megközelítése, azaz a nyelvi elemek (a jel- és szabályrendszerek) valamint a szociolingvisztikai komponensek együttes fejlesztése.

Kiemelten fontos az interdiszciplináris szemlélet, mely épít a más tantárgyak keretében szerzett ismeretekre, az idegen nyelven megszerzett tudás pedig gazdagítja más tantárgyak tanulását. Projektfeladatok, információgyűjtés a szaktantárgyhoz, internetes kutatómunka, mind-mind történhet idegen nyelven is, felkészítve a tanulót a munka világában zajló információcserére. A hosszú távon is fenntartható nyelvi fejlődés érdekében elengedhetetlen a tanórán kívüli nyelvhasználati és nyelvtanulási tevékenységekre is építeni, és erre a tanulót a nyelvórán fel kell készíteni. Ezeknek a tevékenységeknek elsődleges célja az, hogy a tanuló szinte mindennap találkozzon az idegen nyelvvel lehetőleg olyan helyzetekben, melyek életkorának és érdeklődésének megfelelnek, a nyelvtanulást élővé és folytonossá teszik, és ezzel nyelvtanulási kedvét erősítik. Az iskolán kívüli nyelvhasználati lehetőségei nagyban segítik a nyelvi fejlődést az egyéni különbségek esetén is.

A nyelvtanulás kezdeti szakasza a ráhangolódás időszaka. A fő cél az, hogy a tanuló megszeresse a nyelvtanulást, megértse a nyelvtudás fontosságát és szerepét a tanórán és az iskolán kívül. Ez a kezdeti szakasz kötelezően az alsó tagozat negyedik osztályában indul, de ahol lehetőség és igény van erre, érdemes a tanulók nyelvi fejlesztését, az idegen nyelv iránti motiválását már előbb elkezdeni. Fontos, hogy felkeltsük a tanuló érdeklődését az idegen nyelvek, valamint a más nyelveket beszélő emberek, kultúrájuk megismerése és elfogadása iránt. A kisgyermeknek a világ iránti érdeklődése határtalan, fogékonysága a ritmus, a dalok, a kiejtés irányában természetesen fakad életkori sajátosságaiból, és a megfelelően történő nyelvi fejlesztés hatékonyan alapozza meg a későbbi, tudatosabb nyelvtanulást. Az ebben az életkorban jellemző műfajok (mesefilmek, mesekönyvek, dalok, mondókák) beépítése az órai munkába fogékonnyá tudják tenni a tanulókat a nyelvtanulás iránt, és segítenek elindulniuk az



idegen nyelvi kommunikáció felé. Számukra a világ színessége, a nyelvi kifejezés változatossága érdekes és izgalmas, természetesen fordulnak idegen nyelvű ismerősök, barátok felé, és őszinte kíváncsisággal érdeklődnek más közösségek iránt. A cél ebben a szakaszban, hogy a tanuló ismerkedjen meg a célnyelvi kultúrák főbb szokásaival, ünnepeivel és kommunikációs eszközeivel, valamint induljon el az önálló nyelvtanulóvá válás útján, sajátítsa el olyan tanulási stratégiákat, amelyek segítségével képessé válik nyelvtudását fejleszteni és fenntartani. Szerezzen sikerélményeket a nyelvtanulásban, ezzel növekedjen önbizalma, fejlődjön önismerete és önértékelése.

Kapcsolódás a kompetenciákhoz

A tanulás kompetenciái: Az idegen nyelvek tanulása során fejlődik a tanuló memóriája, a korábban tanult elemek felidézését és rendszerezését igénylő tanulási teljesítménye. A tanuló megtanulja a hibákra történő visszajelzések elfogadását, a hibák kijavításának szükségességét, valamint képessé válik saját és társai fejlődésének értékelésére. A tanórán kívüli nyelvtanulási lehetőségek felismerésével és kihasználásával is készül az egész életen át tartó tanulásra. Az önálló nyelvtanulásra való felkészülés a tanulási folyamat aktív résztvevőivé teszi.

A kommunikációs kompetenciák: A nyelvórai tevékenységek képessé teszik a tanulót arra, hogy az élő idegen nyelven árnyaltan fejezze ki, objektíven támassa alá, szemléltesse gondolatait, hallgassa meg társait, társaival közösen hozzon döntéseket, formáljon véleményt, információt és tudást osszon meg. Képekre, ábrákra, hanganyagokra, szövegekre idegen nyelven utal, azokra vonatkozóan véleményt fogalmaz meg és állást foglal, s ezeket felhasználva, párban vagy csoportban, további kommunikációs feladatokat old meg. Nyelvtudását személyes és online nyelvi érintkezésben kapcsolatépítésre használja fel.

A digitális kompetenciák: Az idegen nyelvek tanulása során a tanuló úgy használja a digitális eszközöket, forrásokat és mobiltelefonos applikációkat, hogy a célnyelv jellemző kifejezéseit és pragmatikáját megfelelően alkalmazza, valamint saját fejlődését és tanulását támogassa. Ezzel lehetővé válik az idegen nyelvű szövegalkotás, szövegértés és nyelvi interakciók fejlesztése digitális felületeken és eszközök használatával.

A matematikai, gondolkodási kompetenciák: Az idegen nyelv tanulása során a tanulónak több szempontból fejlődik a gondolkodása, mely során egyre több nyelvi elemet képes felismerni, felidézni, az egymásra épülő elemeket logikusan elrendezni és alkalmazni. A feldolgozott témák hatására mérlegelő gondolkodása és problémamegoldó készsége, a nyelvek közötti kódváltást lehetővé tevő kognitív képességei is fejlődnek. Nyelvtudása növeli az információszerezési és tudásmegosztási lehetőségeit.

A személyes és társas kompetenciák: Az idegen nyelvek tanulása során a tanuló nyitottá válik más kultúrák, más szokások iránt, mely a mindennapi életben növelheti toleranciáját. A társas kompetenciák fejlődéséhez hozzájárulnak a nyelvórákon gyakran párban vagy csoportban végzett feladatok, valamint egyéb, kooperáción alapuló tanulási tevékenységek is, melyek során fejlődik együttműködési készsége, kitartása, cél- és feladattudata. A nyelvtudás növeli a tanulók önbizalmát, önbecsülését, valamint fejleszti más nemzetek tagjaihoz, kultúrájához és az idegen, ismeretlen világokhoz való viszonyát.



A kreatív alkotás, önkifejezés és kulturális tudatosság kompetenciái: Az idegen nyelv tanulása során a tanuló nyitottá válik a saját országa, nemzete és más népek történelmére, kultúrája közötti eltérésekre, elfogadja a különbségeket, magabiztosságát az anyanyelvi kötődés és az a mérlegelő, toleráns gondolkodásmód határozza meg, amely teret ad a kreatív, alkotó jellegű önkifejezésnek. A korszerű nyelvtanítás szükségszerűen magában foglalja a tanuló életkorának megfelelő alkotó tevékenységeket és az alkotással kapcsolatos tartalmakat.

Munkavállalói, innovációs és vállalkozói kompetenciák: A kompetencia fejlesztése valós nyelvi célok és helyzetek idegen nyelven történő leképezésével valósul meg. Egy nyelvi feladat megoldása közben a tanuló együttműködik, hagyományos és digitális forrásokat használ, kommunikál, problémát vitat meg, döntéseket hoz, ezekről beszámol.

Módszerek

A szelíd nyelvi nevelés élményalapú, tevékenységközpontú és a nyelvelsajátítást helyezi a középpontba. A bevezető szakasz természetes velejárója lehet a csendes, vagy megfigyelő időszak. Az irányító, pozitív tanári attitűd, valamint a vidám, stresszmentes, motiváló tanulási környezet hozzájárul ennek az érzelmi szűrőnek a feloldásához, így a nyelvtudás aktiválásához. Az idegen nyelv tanulásának kezdeti szakaszában még inkább igaz, hogy a hangsúly a kommunikatív értéken kell, hogy legyen a nyelvi pontossággal szemben.

Ebben az életkorban a gyermekbarát, vizuális elemekben gazdag tanulási környezet alapfeltétele a tanulói érdeklődés felkeltésének. Az idegen nyelvi órákon a tanuló életkori sajátosságainak és fejlettségi szintjének megfelelő, érdekes, változatos, értelmes és kihívást jelentő tevékenységek által kerül közel a nyelv elsajátításához. A korosztály sajátosságainak megfelelően a beszédértés és a beszédkézség fejlesztésén van a hangsúly, mely segíti, megteremti a helyes kiejtés alapjait is. Minden esetben kontextusba ágyazva, konkrét beszédhelyzetek során javasolt feldolgozni a nyelvi tartalmakat. Fontos, hogy a nyelvtanuló a kooperatív tanulási folyamat aktív résztvevője legyen. Az órákat ebben a pedagógiai szakaszban a játékosság és a változatos munkaformák jellemzik. A tanulási folyamatban kiemelt szerepet kap a rendszeres ismétlés, valamint állandó kapcsolat építése az új és a már korábban megszerzett tudás között. A tanulás tartalmát, tananyagait a nyelvtanuló igényeinek és egyéni különbségeinek megfelelően kell folyamatosan újragondolni, minél inkább szem előtt tartva a 21. század elvárásait.

A nyelvtanulás ebben a képzési szakaszban is szorosan kapcsolódik egyéb tudásterületekhez, ezzel is tudatosítva a tanulóban azt, hogy a nyelvtudás nem önmagáért való cél, hanem eszköz a világ megismerésére és egyéni céljai elérésére. Az alsó tagozaton a nyelvi tartalmak és tevékenységek leginkább a művészeti, alkotást és mozgást igénylő tanulásterületekhez, illetve a nem tanórához köthető rendezvényekhez, ünnepekhez, szabadidős programokhoz kötődhetnek.

A diák aktív, önálló nyelvtanulóvá nevelése elengedhetetlen feltétele az élethosszig tartó tanulás megalapozásának. Fejlesztéséhez szükség van a tanulási stratégiák elsajátítására, az önálló tanulás módszereinek megismerésére, valamint az önértékelés és a társértékelés alkalmainak megteremtésére. A tanulók együttműködése, a kooperatív munkaformák,



valamint a projektmunkák fejlesztik a probléma- és folyamatközpontú gondolkodást, és általában a célnyelven folytatott kommunikációt. Feltétlenül szükséges ezen túl az is, hogy a tanulók a digitális tartalmak felhasználásához útbaigazítást kapjanak. Az egyéni tanulási különbségek kiegyenlítése miatt pedig elengedhetetlen, hogy az iskolai oktatásban a nyelvtanulás továbbra is csoportbontásban, minél kisebb létszámmal történjen.

Az adott nyelvet használó emberek és kultúrák megismerésével a nyelvtanuló nyitottabbá, érdeklődőbbé és tájékozottabbá válik, érzelemléte és gondolkodása fejlődik. Az idegen nyelv tanulása során, valamint az iskolán kívüli tevékenységek által a nyelvtanuló részesévé válhat az adott kultúráknak, kapcsolatot teremthet a célnyelven beszélőkkel, összehasonlíthatja saját kulturális szokásait más kultúrákkal. Az ismeretszerzésben segíthetnek a célnyelvi országokról szóló olvasmányok vagy filmek, vagy a rendszeres idegen nyelvi projekt feladatok, melyet a tanuló akár egyénileg, akár csoportosan készíthet el.

A nyelvtanulás során a valódi kommunikációs szituációknak és a valós nyelvi cselekvéseknek az alapja az idegen nyelvű hiteles szöveg mely a nyelvtanuló számára tartalmi és nyelvi szempontból is illeszkedik életkorához és érdeklődéséhez. A jól megválasztott, autentikus tananyag nagy segítség tanárnak és tanulónak egyaránt, és a tanulási folyamat sikeressége szempontjából meghatározó. A nyelvtanulónak képessé kell válnia arra, hogy a szövegeket megértse, illetve az azokban szereplő nyelvi és egyéb információkat fel tudja használni saját tanulási céljainak megvalósítására támaszkodva az anyanyelvén vagy egyéb tanulásterületen megszerzett tudására. Hangsúlyos szerepe van emellett a nyelvi eszközök funkcionalitásának, melyek ezekben az autentikus tananyagokban nem különálló egységekként, hanem kontextusba ágyazva jelennek meg.

Tanulási eredmények

A nevelési-oktatási szakasz végére, a továbbhaladás érdekében a következő, témakörtől független tanulási eredményeket kell elérni: a tanuló minden témakörben

- megérti az élőszóban elhangzó, ismert témákhoz kapcsolódó, verbális, vizuális vagy nonverbális eszközökkel segített rövid kijelentéseket, kérdéseket;
- beazonosítja az életkorának megfelelő szituációkhoz kapcsolódó, rövid, egyszerű hallott szövegben a tanult nyelvi elemeket;
- beazonosítja az életkorának megfelelő szituációkhoz kapcsolódó, rövid, egyszerű szövegben a tanult nyelvi elemeket;
- megérti az egyszerű, rövid, írásos, akár autentikus, ismert témákhoz kapcsolódó, vizuális eszközökkel segített rövid kijelentéseket, kérdéseket;
- beazonosítja az életkorának megfelelő szituációkhoz kapcsolódó, rövid, egyszerű, a nyelvtanításhoz készült, illetve eredeti írott szövegben a tanult nyelvi elemeket;
- a tanórán begyakorolt, nagyon egyszerű, egyértelmű kommunikációs helyzetekben a megtanult, állandósult beszédfordulatok alkalmazásával kérdez vagy reagál, mondanivalóját segítséggel vagy nonverbális eszközökkel kifejezi;
- ismeri a tanult szavak és állandósult szókapcsolatok célnyelvi normához közelítő kiejtését tanári minta követése által, vagy autentikus hangzó anyag, IKT-eszközök segítségével;



felismeri a tanult nyelvi elemeket életkorának megfelelő digitális tartalmakban, digitális csatornákon olvasott vagy hallott nagyon egyszerű szövegekben is.

megismeri a német nyelv alapvető helyesírási szabályait (betűk és hangtan)

Az élő idegen nyelvi helyi tanterv felépítése, szerkezete

AZ általános bevezetőt az adott nyelvben és évfolyamban a tantárgy tanítására jellemző specifikumok összefoglalása követi. Felsorolásra kerülnek azok a nyelvoktatási szakasz végére minimálisan elvárt nyelvi funkciók és nyelvi elemek, struktúrák, valamint általános tanulási eredmények, amelyeket a nyelvtanulónak témakörtől vagy a választott nyelvkönyvtől függetlenül el kell sajátítania.

A helyi tanterv a nyelvi fejlesztési területeket témakörök szerint csoportosítja. A személyes, környezeti, közéleti és aktuális témák a valós nyelvhasználathoz kapcsolódnak, a továbbiak többnyire az iskolai, nyelvórai és iskolán kívül történő nyelvtanulási tevékenységeket jelölik. A tématarományokhoz megadott célnyelvi példák gyűjtőfogalmak, melyek a felsőbb évfolyamokon bővebb, gazdagabb szókincset jelölnek.

A helyi tanterv minden egyes témakörhöz javasol tevékenységi formákat is, melyek segíthetik a témakörhöz tartozó szókincs, illetve nyelvi struktúrák bevéssődését. A motiváció állandó ébrentartása érdekében mindig érdemes az ilyen jellegű feladatokat a tanulók szemszögéből nézve négy szempont szerint megvizsgálni: fontosnak érzik-e (pl. fejleszti-e a kommunikációjukat), szeretik-e az ilyen típusú feladatot (pl. csoportfeladat, egyéni projekt), érdekesnek találják-e (pl. ad-e, igényel-e új információt), illetve szórakoztatónak találják-e (pl. játékok, versenyek).

Élő idegen nyelv-

Angol 2-3.évfolyam a tagintézményben

Célok és feladatok

Legfontosabb elv az, hogy a 2–3. évfolyamon a nyelvoktatás csakis nyelvelsajátítás, és nem nyelvtanulás formájában mehet végbe. A követelmények a természetes nyelvelsajátítás folyamatát tükrözve a szó és az egyszerű mondat szintjén mozognak. Ebben a korban nagy szerepet kapnak a játékok, a rajzolás, a festés, a vágás, a ragasztás, a barkácsolás, a bábozás. valamint az utánzás és az ismétlés.

A 2–3. évfolyamon néhány kiemelt nyelvi jelenségnél fokozatosan haladunk a lexikai szinttől a tudatosítás felé. A gyerekek érdekes, értelmes, önmagukban motiváló és kognitív szintjüknek megfelelő kihívást jelentő tevékenységekben vesznek részt. Ezek során a célnyelvet hallva, a szituációt, kontextust értve haladnak előre a nyelv elsajátításában. Ez a



folyamat lassú, nem várhatunk gyors és látványos nyelvi eredményt. Egyik tipikus jellemzője, hogy vannak gyermekek, akik ilyenkor még nem szívesen szólalnak meg az idegen nyelvi órán, de a nyelvi játékokban örömmel részt vesznek.

A nyelvtanítás négy fontos célja:

1. Személyiségfejlesztésnek/ testi, érzelmi, társas és érzelmi fejlesztés/
2. Általános készségek fejlesztése/ gondolkodás, szövegértési készségek, koncentrációs képességek alapozása, gyermek látókörének szélesítése- ablak a világra/
3. A nyelvek iránti fokozott fogékonyság /pozitívan hat anyanyelvi fejlődésére is/ kialakítása, anyanyelvén kívül más nyelvek is léteznek, és azokon éppúgy kifejezheti gondolatait
4. Alapozza meg az idegen nyelvi tanulást

A 6–9 éves korban elkezdett nyelvtanulás előnyei közé tartozik, hogy az artikulációs bázis még flexibilis, így nagyobb eséllyel lesz képes arra a tanuló, hogy az anyanyelvétől eltérő hangokat felismerje és reprodukálja. Egy másik előny, hogy életkoránál fogva a gyermekben nem alakultak még ki gátlások a kommunikációval kapcsolatban. Számára az üzenet átadása a fontos, nem pedig annak formája. Egy harmadik előny, hogy szintén életkora miatt még nagyon közel van az első nyelv elsajátításának folyamatához, és az ebben használt technikák segítségére lehetnek a második nyelv tanulásánál is.

A 6–9 éves korosztály számára a témaközpontú nyelvtanítás előny, mert nem a nyelvi formákra, hanem a tartalomra koncentrál.

Kommunikációs szándékok Fogalomkörök és azok nyelvi kifejezése

Köszönés, bemutatkozás Beszéljünk magunkról Beszéljünk társunkkal ABC

A létezés kifejezése: a Be ige jelen idejű alakjai :am, are,is Felszólítások :Sit down

Az iskola világa Számok Iskolaszerek megnevezése Információkérés, -adás Igenlés, tagadás

Nem tudás kifejezése Információkérés (mennyiség)

Mennyiségi viszonyok: tőszámnevek 1-10-ig How many?

Környezetünk Színek Játékok Színek megnevezése Udvarias kérés

Cselekvések megnevezése

What colour is it?

Öltözködés, ruházat Ruhadarabok megnevezése Információkérés (hely) Figyelmeztetés



Tetszés kifejezése

Where is it? Szórend :one red sock Egyszerű birtoklás kifejezése /my jacket, Polly's shirt/ I like, I don't like..

Család Család tagjainak megnevezése családi kapcsolatok Who's that? It's,.. A birtoklás kifejezése :have got

Otthon, ház lakás részei, berendezési tárgyak Otthon bútorok- szobák megnevezése, felszerelése

A létezés kifejezése: a be ige jelen idejű alakjai :are Modalitás :can, can't Szórend

Állatok háziállatok vadállatok Állatok megnevezése Információkérés - Tetszés Képesség kifejezése Érdeklődés mások képessége felől It's.. Where is it? in, on, at Do you like?

Modalitás (can) Can you do sg?

Iskola Színek Dolgok megnevezése: iskolai felszerelések Dolgok, személyek bemutatása This is szerkezet Színek Információkérés, -adás (mennyiség)

Birtokos viszonyok (my) Mennyiségi viszonyok (tőszámnevek, 1-20) Szórend (a red book)

Élelmiszerek Dolgok megnevezése élelmiszerek Állapot kifejezése (éhség) Tetszés, nemtetszés Dolgok megnevezése (italok)

A cselekvés kifejezése: egyszerű jelen idő állítás, tagadás, kérdés a like igével

Testrészek Dolgok megnevezése : a fej részei, testrészek

A birtoklás kifejezése: have got, has got

A ház, otthon Dolgok megnevezése : a ház, lakás részei Információkérés és -adás Dolgok helyének megnevezése

A létezés kifejezése: a be ige jelen idejű alakjai am, are, is ('s) Térbeli viszonyok: előljárószók (in, on, at)

Öltözködés Dolgok megnevezése: ruhadarabok Információkérés, -adás :ki, mit visel

A cselekvés kifejezése: folyamatos jelen idő (állítás, kérdés a wear igével)

Kommunikációs szándékok

A társadalmi érintkezéshez szükséges kommunikációs szándékok

Kezdeményezés és válasz Köszönés: Hello Polly. How are you? Hi! Hello Greg. Fine, thanks.

Hi! Elköszönés: Goodbye. Bye! Goodbye. Bye! Bemutakozás, bemutatás: What's your name? My name is Jack. This is Greg. I'm Polly. Hello. Hi!

Köszönet: Thanks. Thank you.



Személyes beállítódás és vélemény kifejezésére szolgáló kommunikációs szándékok

Tetszés, nem tetszés Do you like it? Do you like bananas?

I like it. I don't like it. Yes, I do. / No, I don't.

Információcseréhez kapcsolódó kommunikációs szándékok

Dolgok, személyek megnevezése, leírása

What is it? What's this? Who is this? What colour is it?

It's a .../ That's a... This is... Blue.

Információkérés, információadás:

Is it a car? What is it? What's this? Have you got a ball? Has she got a bag? Is there...? Do you ?

Yes, it is. / No, it isn't. It's a .../ That's a... Yes, I have. / No, I haven't. Yes, she has. / No, she hasn't. Yes, there is. / No there isn't.

Fogalomkörök Fogalomkörök nyelvi kifejezései

Cselekvés, történés, létezés kifejezése Jelenidejűség be – present forms

there is / there are – present forms Imperative

I'm young. Are you tall? Yes, I am. I'm not short. There's a.... There are...

Listen! Stop the helicopter! Képesség kifejezése

Expressing ability Can you do this? Yes, I can. / No, I can't.

Birtoklás kifejezése Possessive adjectives

Whose? Possessive ...'s have got – present forms

my friend, your name, his/her bag Whose hat is this? It's Polly's jumper.. I've got two friends.

I haven't got a dog. Have you got a kite? Yes, I have. She's got long brown hair.

Térbeli viszonyok Irányok, helymeghatározás

Where? here, there, left, right in, on, under, ... Where's the cake? It's on the table.

Mennyiségi viszonyok Singular/plural forms of nouns How many? Cardinal numbers 1-20

Minőségi viszonyok Méret, szín What colour? What colour is it? It's red, blue, ... It's big, small, long, ...

Logikai viszonyok Linking words and / or / but

Szövegösszetartó eszközök

Demonstrative pronouns Personal pronouns Articles

this / that / these / those I, you, he, she, it, we, they a, an, the



A továbbhaladás feltételei

Hallott szöveg értése – ismert nyelvi eszközökkel megfogalmazott, rövid kérést, utasítást megért, arra cselekvéssel válaszol; – ismert nyelvi eszközökkel megfogalmazott egy mondatos kérdést vagy állítást pontosan megért.

Beszédképesség – hiányos vagy egyszerű mondatban válaszol az ismert nyelvi eszközökkel megfogalmazott kérdésre, szavakat és egyszerűbb szerkezetű, rövid szövegeket (mondókát, verset, dalt) tanult minta alapján reprodukál. – ismert témákról, tanult tárgyakról, élőlényekről képes rövid mondatokkal, nonverbális elemekkel támogatva beszélni.

Olvasott szöveg értése – észreveszi a magyarul illetve angolul történő olvasás közötti különbségeket. – felismeri ismert szavak írott alakját, ismert nyelvi eszközökkel megfogalmazott, néhány szóból álló mondatot elolvas; – ismert nyelvi elemekből álló egy mondatos szövegben fontos információt megtalál.

Írásképesség – észreveszi a magyarul illetve angolul történő írás közötti különbségeket. – felismeri ismert szavak írott alakját, leír ismert nyelvi eszközökkel megfogalmazott, néhány szóból álló mondatokat.

A 2. évfolyamon az angol nyelv tantárgy óraszám a tagintézményben (szabadon választható órakeret): 36 óra

A 3. évfolyamon az angol nyelv tantárgy óraszám a tagintézményben (szabadon választható órakeret): 36 óra

A témakörök áttekintő táblázata a tagintézményben 2. évfolyamon:

Témakör	Óraszám
Personal topics and topics concerning immediate environment and nature	9
Topics concerning classroom activities	6
Cross-curricular topics and activities	4
English and language learning	3
Intercultural topics	3
Playful learning	6
Entertainment	3
Gaining and sharing knowledge	2
Összes óraszám:	36 óra



A témakörök áttekintő táblázata a tagintézményben 3. évfolyamon:

Témakör	Óraszám
Personal topics and topics concerning immediate environment and nature	9
Topics concerning classroom activities	6
Cross-curricular topics and activities	4
English and language learning	3
Intercultural topics	3
Playful learning	6
Entertainment	3
Gaining and sharing knowledge	2
Összes óraszám:	36 óra

Élő idegen nyelv-

Angol 4.évfolyam

A korai nyelvfejlesztés egyik legalapvetőbb célja, hogy a tanuló életkorából ösztönösen adódó megismerési és tanulási vágyra alapozva pozitív attitűd alakuljon ki benne az idegen nyelvek és a nyelvtanulás iránt. A nyelvhasználat örömeinek tudatosítása által a nyelvtanulási motiváció egyre nő, ezért a pedagógiai munkában fontos szerepet kap, hogy a tanulóban kialakuljon és erősödjön az a pozitív érzés, hogy képes idegen nyelven az alapvető kommunikációs igényeit kielégíteni.

Gyermekkorban a nyelvtanulás a természetes nyelvelsajátítás folyamataira épül. A tanuló az idegen nyelv tanulása közben szervesen épít az anyanyelv elsajátítása során szerzett élményeire, tapasztalataira, s nem igényli a tudatos, rendszeres tanulást. Az elsődleges kommunikációs csatorna a hallás utáni értés és a beszéd, ezért a tanulók szövegértési és válaszadási készségének együttes fejlesztése kulcsfontosságú, ez alapozza meg a helyes kiejtés elsajátítását is. Ezen korai szakaszban kiemelt fontossága van a testbeszédnek is, mint a megértést és az eredményes kommunikációt elősegítő eszköznek. A tanuló tanórai beszédének természetes része még a magyar nyelvű kérdés és válasz is, amelyet visszajelzésként, megerősítésként használ a tanár következetes célnyelv-használatával párhuzamosan.

A nyelvórán a tanuló életkorának megfelelő, játékos és örömteli foglalkozásokon keresztül találkozik a célnyelvvel és a célnyelvi kultúrákkal, a legalapvetőbb kifejezéseket, kommunikációs fordulatokat élmény- és tevékenységközpontú feladatokon keresztül sajátítja el. A nyelvfejlesztés változatos munkaformák révén valósul meg, melyeknek alapját képezi a mozgással, dramatizálással összekapcsolt daltanulás, mondókázás, mesélés. Ebben az életkorban a gyermekbarát, vizuális elemekben gazdag tanulási környezet alapfeltétel a tanuló érdeklődésének felkeltéséhez. A tananyagban, a tanteremben a képek dominálnak, az új



nyelvi elemek sokszor képekhez kötődnek. A tanulási folyamatban kiemelt szerepet kapnak a korosztály érdeklődését meghatározó mesék, dalok, gyerektörténetek, melyek alkalmat nyújtanak az állandó és rendszeres ismétlésre, valamint állandó kapcsolat építésére az új és a már korábban megszerzett tudás között. A nyelvtanulás ebben a korai képzési szakaszban is kitekint egyéb tudásterületekre, hiszen a kisgyermek a világra még jobban egészségként tekint, nem egyes tantárgyakra bontva, és szívesen ismerkedik a különböző, különösen a művészeti, alkotást és mozgást igénylő tudásterületek szókészletével célnyelven.

A nevelési-oktatási szakasz végére, a továbbhaladás érdekében a következő, témakörtől független tanulási eredményeket kell elérni: a tanuló minden témakörben

- megérti az élőszóban elhangzó, ismert témákhoz kapcsolódó, verbális, vizuális vagy nonverbális eszközökkel segített rövid kijelentéseket, kérdéseket;
- beazonosítja az életkorának megfelelő szituációkhoz kapcsolódó, rövid, egyszerű hallott szövegben a tanult nyelvi elemeket;
- beazonosítja a célzott információt az életkorának megfelelő szituációkhoz kapcsolódó rövid, egyszerű, a nyelvtanításhoz készült, illetve eredeti szövegben;
- megérti az egyszerű, rövid, írásos, akár autentikus, ismert témákhoz kapcsolódó, vizuális eszközökkel segített rövid kijelentéseket, kérdéseket;
- beazonosítja az életkorának megfelelő szituációkhoz kapcsolódó, rövid, egyszerű, a nyelvtanításhoz készült, illetve eredeti írott szövegben a tanult nyelvi elemeket;
- a tanórán begyakorolt, nagyon egyszerű, egyértelmű kommunikációs helyzetekben a megtanult, állandósult beszédfordulatok alkalmazásával kérdez vagy reagál, mondanivalóját segítséggel vagy nonverbális eszközökkel kifejezi;
- ismeri a tanult szavak és állandósult szókapcsolatok célnyelvi normához közelítő kiejtését tanári minta követése által, vagy autentikus hangzó anyag, IKT-eszközök segítségével;
- felismeri a tanult nyelvi elemeket életkorának megfelelő digitális tartalmakban, digitális csatornákon olvasott vagy hallott nagyon egyszerű szövegekben is;
- megismeri az angol nyelv alapvető helyesírási szabályait (betűk és hangtan).

A helyi tanterv a kötelező tartalmat témakörökön keresztül közelíti meg, melyek közül a személyes és a környezeti téma a valós nyelvhasználathoz kapcsolódik, a továbbiak pedig többnyire az iskolai, nyelvórai és iskolán kívül történő nyelvtanulási tevékenységeket jelölik. Az egyes témaköröknél megtalálhatóak a részletes tanulási eredmények, a fejlesztési feladatok, illetve a javasolt tevékenységek. A motiváció állandó ébrentartása érdekében mindig érdemes az ilyen jellegű feladatokat a tanulók szemszögéből nézve négy szempont szerint megvizsgálni: fontosnak érzik-e (pl. fejleszti-e a kommunikációjukat), szeretik-e az ilyen típusú feladatot (pl. csoportfeladat, egyéni projekt), érdekesnek találják-e (pl. ad-e, igényel-e új információt), illetve szórakoztatónak találják-e (pl. játékok, versenyek).

A témakörök mellett az évfolyamra kötelező nyelvi funkciók és nyelvi elemek, struktúrák kerültek megfogalmazásra, melyek a következők:

Nyelvi funkciók a 4. évfolyamra (a zárójelben olvasható angol nyelvű kifejezések példák):

2022. BOLDOG SÁNDOR ISTVÁN KATOLIKUS ÁLTALÁNOS ISKOLA

- köszönési formák (üdvözlés és elköszönés) értelmezése és kifejezése (Hello. Hi. Good morning. Good afternoon. Good evening. Good night! Goodbye. Bye-bye! See you.)
 köszönet kifejezése (Thanks (a lot). Thank you.)
 köszönetre történő reakció megfogalmazása (You're welcome. No problem.)
 bemutatkozás megfogalmazása (My name is ... I'm Nice to meet you.)
 személyre vonatkozó információkérés, információadás (What's your name? How old are you? I'm 9.)
 hogyanlét iránti érdeklődés (How are you?)
 hogyanlét iránti érdeklődésre történő reakció kifejezése (I'm fine, thanks. I'm OK.)
 bocsánatkérés értelmezése és annak kifejezése (I am sorry.)
 bocsánatkérésre történő reakció megfogalmazása (That's OK. No problem.)
 jókívánságok kifejezése (Happy birthday! Good luck! Have a nice day/weekend.)
 főbb ünnepekhez kapcsolódó szövegek (Merry Christmas! Happy New Year! Trick or treat.)
 véleménykérés és arra reagálás (Do you agree? Yes. No. Are you OK? Yes. No.)
 tetszés, illetve nem tetszés kifejezése (Do you like ...? Yes, I do. No, I don't.)
 dolgok, személyek megnevezése, rövid/egyszerű jellemzése (What is this? What is it like? It's a/an.../ It's big. It's long and comfortable.)
 igenlő vagy nemleges válasz kifejezése (Yes. No.)
 tudás, illetve nem tudás kifejezése (I know. Where is she? I don't know.)
 nem értés megfogalmazása (Sorry, I don't understand.)
 visszakérdezés kifejezése nem értés esetén (Sorry, I don't understand. Pardon?)
 alapvető érzések kifejezése (I'm happy. I'm cold. I'm hungry.)
 utasítások értelmezése és azokra történő reakció kifejezése (Come here. Read the text.)
 kívánság kifejezése (I would like to ...)
 kérdés és arra történő reakció kifejezése (Can you give me a pen? Yes. Sorry, I can't.)
 kínálás, illetve javaslat és arra történő reakció kifejezése (Would you like a ...? Yes, please. No, thanks. I would like ...)
 meghívás és arra történő reakció kifejezése (Can you come to my party? Yes, thanks. Sorry, I can't.)
 javaslat és arra reagálás (Let's go to the cinema tonight. Good idea.)
- Nyelvi elemek, struktúrák a 4. évfolyamra (a zárójelben olvasható angol nyelvű kifejezések példák):
- a létezés kifejezése jelen időben: 'to be' létige (I'm ..., I'm not ..., Are you ...? Is he ...?)
 a cselekvés, történés, létezés kifejezése jelen időben: Present Simple (I eat bread for breakfast. I don't like cheese.)
 birtoklás kifejezése jelen időben: 'to have' ige (I have/haven't got ... She has/hasn't got ... Have you got ...? Has she got ...?)
 felszólító mód: (Come here., Don't shout.)
 birtoklás: birtokos névmások, birtoklás kifejezése (My, your, his/her/its, our, their, Joe's brother...)



mennyiségi viszonyok: egyes és többes számú főnevek (dog, dogs, child, children)

mennyiségi viszonyok: számok (one, two, ...hundred), sorszámok (first, second, third)

térbeli viszonyok: prepozíciók, határozószók (There is/are..., in, on, under)

időbeli viszonyok: napok, időpont megadása (on Monday, at 4 o' clock)

modalitás: a 'can' segédige (I can/can't swim.)

szövegkohéziós eszközök: egyszerű kötőszavak és személyes névmások (and, but, I, my, me mine)

A 4. évfolyamon az angol nyelv tantárgy óraszám:

- a székhelyintézményben: 72 óra
- a tagintézményben: 90 óra

A témakörök áttekintő táblázata a székhelyintézményben:

Témakör	Óraszám
Personal topics and topics concerning immediate environment and nature	20
Topics concerning classroom activities	10
Cross-curricular topics and activities	8
English and language learning	6
Intercultural topics	6
Playful learning	12
Entertainment	6
Gaining and sharing knowledge	4
Összes óraszám:	72 óra

A témakörök áttekintő táblázata a tagintézményben:

Témakör	Óraszám
Personal topics and topics concerning immediate environment and nature	27
Topics concerning classroom activities	14
Cross-curricular topics and activities	10
English and language learning	6
Intercultural topics	8
Playful learning	14
Entertainment	7
Gaining and sharing knowledge	4
Összes óraszám:	90 óra



TÉMAKÖR: Personal topics and topics concerning immediate environment and nature

ÓRASZÁM A SZÉKHELYINTÉZMÉNYBEN: 20 óra

ÓRASZÁM A TAGINTÉZMÉNYBEN: 27 óra

TANULÁSI EREDMÉNYEK

A témakör tanulása hozzájárul ahhoz, hogy a tanuló a nevelési-oktatási szakasz végére:

- közöl alapvető személyes információkat magáról, egyszerű nyelvi elemek segítségével;
- érzéseit egy-két szóval vagy begyakorolt állandósult nyelvi fordulatok segítségével kifejezi, főként rákérdezés alapján, nonverbális eszközökkel kísérve a célnyelvi megnyilatkozást;
- kiemeli az ismert nyelvi elemeket tartalmazó, rövid, egyszerű, a nyelvtanításhoz készült, illetve eredeti szöveg lényegét, fő mondanivalóját;
- felismeri és alkalmazza a legegyszerűbb, üdvözlésre és elköszönésre használt mindennapi nyelvi funkciókat az életkorának és nyelvi szintjének megfelelő, egyszerű helyzetekben;
- felismeri és alkalmazza a legegyszerűbb, bemutatkozásra használt mindennapi nyelvi funkciókat az életkorának és nyelvi szintjének megfelelő, egyszerű helyzetekben;
- felismeri és használja a legegyszerűbb, megszólításra használt mindennapi nyelvi funkciókat az életkorának és nyelvi szintjének megfelelő, egyszerű helyzetekben;
- felismeri és használja a legegyszerűbb, a köszönet és az arra történő reagálás kifejezésére használt mindennapi nyelvi funkciókat az életkorának és nyelvi szintjének megfelelő, egyszerű helyzetekben;
- felismeri és használja a legegyszerűbb, a tudás és nem tudás kifejezésére használt mindennapi nyelvi funkciókat az életkorának és nyelvi szintjének megfelelő, egyszerű helyzetekben

A témakör tanulása eredményeként a tanuló:

- a személyes és környezeti tématarományban megért rövid, nagyon egyszerű célnyelvi szöveget;
- a személyes és környezeti tématarományban létrehoz rövid, nagyon egyszerű célnyelvi szöveget, tanult és begyakorolt nyelvi eszközökkel
- felismeri és használja a legegyszerűbb mindennapi nyelvi funkciókat életkorának és nyelvi szintjének megfelelő, egyszerű helyzetekben.

FEJLESZTÉSI FELADATOK ÉS ISMERETEK

- A témakörre jellemző résztvevőkre vonatkozó szókincs ismerete célnyelven: közvetlen, szűk család, barátok
- A témakörre jellemző helyszínekre vonatkozó szókincs ismerete célnyelven: az otthon, az utcám, a játszótér
- A témakörre jellemző tárgyakra vonatkozó szókincs ismerete célnyelven: bútorok és alapvető berendezési tárgyak
- A témakörre jellemző eseményekre vonatkozó szókincs ismerete célnyelven: családi események, ünneplések

2022. BOLDOG SÁNDOR ISTVÁN KATOLIKUS ÁLTALÁNOS ISKOLA

- A témakörre jellemző alapvető tevékenységekre vonatkozó szókincs ismerete célnyelven: játszás, étkezés, öltözködés
- A témakörre jellemző alapvető fogalmakra vonatkozó szókincs ismerete célnyelven: az egészséges életmód
- 2-3 főbb ünnephez (pl. Christmas, Easter) kapcsolódó alapszintű kifejezés, állandósult szókapcsolat ismerete
- A témakörre jellemző résztvevőkre vonatkozó szókincs ismerete célnyelven: most állatnevek (háziállatok és vadállatok), növények
- A témakörre jellemző alapvető helyszínekre vonatkozó szókincs ismerete célnyelven: a természet és az élőlények
- A témakörre jellemző alapvető tevékenységekre vonatkozó szókincs ismerete célnyelven: „kis kedvencek” és azok tartása
- Személyes és közvetlen környezethez tartozó alapvető információk átadása egyszerű nyelvi elemekkel
- Alapvető érzések begyakorolt állandósult nyelvi fordulatok segítségével történő átadása
- Alapvető mindennapi nyelvi funkciók használata

JAVASOLT TEVÉKENYSÉGEK

projektmunka:

- családfa készítése saját rajzok, fényképek segítségével
- lakóhely bemutatása egyszerű térkép készítésével (alapvető címkék felhasználásával)
- kiskedvenc bemutatása fénykép segítségével (képessegek, szokások bemutatása)
- legjobb barát/barátnő bemutatása rajz/fénykép alapján (külső-belső tulajdonságok, szokások bemutatása)
- társakkal készített interjú órai keretek között, vagy „Class survey” (véleménykutatás)
-
- bemutatkozás (What’s your name? Eredmény: Melyik névből van a legtöbb?)
- lakóhely (Do you live in a house or in a flat? Eredmény: Hol lakik az osztály többsége?)
- családtagok (Have you got any brothers or sisters? Eredmény: Hány „rokongyerekek” van)
- játékos szótanulás: képes szókérték, pantomim, memóriajáték kártyával vagy interaktív táblával
- képes „szótár” rajzolása (pl. a szobát, benne a bútorok nevét odaírni)
- projektmunka csoportban: város tervezése helyszínek megnevezésével
- szituációs játékok: üdvözlés – bemutatkozás – elköszönés
- közös játékos daltanulás (pl. There were 10 in a bed and the little one said: Roll over...)
- plakátkészítés: állatok / növények, ünnepek, lakóhelyem, ételek, ruhadarabok
- hangutánzás: Which animal?
- közvéleménykutatás: kinek milyen kisállata van?
- ismerkedés az angol ünnepekkel, szokásokkal film segítségével
- ismert mese/történet feldolgozása képekkel, képek sorba rakásával



Szindarab előadása csoportban: pl. egy kiválasztott főbb ünnephez

TÉMAKÖR: Topics concerning classroom activities

ÓRASZÁM A SZÉKHÉLYINTÉZMÉNYBEN: 10 óra

ÓRASZÁM A TAGINTÉZMÉNYBEN: 14 óra

TANULÁSI EREDMÉNYEK

A témakör tanulása hozzájárul ahhoz, hogy a tanuló a nevelési-oktatási szakasz végére:

- megismétli az élősóban elhangzó egyszerű szavakat, kifejezéseket játékos, mozgást igénylő, kreatív nyelvórai tevékenységek során;
- lebetűzi a tanult szavakat társaival közösen játékos tevékenységek kapcsán, szükség esetén segítséggel;
- lemásol tanult szavakat játékos, alkotó nyelvórai tevékenységek során;
- megold játékos írásbeli feladatokat a szavak, szószerkezetek, rövid mondatok szintjén;
- részt vesz kooperatív munkaformában végzett kreatív tevékenységekben, projektmunkában szavak, szószerkezetek, rövid mondatok leírásával, esetleg képi kiegészítéssel;
- írásban megnevezi az ajánlott tématarományokban megjelölt, begyakorolt elemeket;
- támaszkodik az életkorának és nyelvi szintjének megfelelő hangzó szövegre az órai alkotó jellegű nyelvi, mozgásos nyelvi és játékos nyelvi tevékenységek során;
- értelmezi azokat az idegen nyelven szóban elhangzó nyelvórai szituációkat, melyeket anyanyelvén már ismer;
- támaszkodik az életkorának és nyelvi szintjének megfelelő írott szövegre az órai játékos alkotó, mozgásos vagy nyelvi fejlesztő tevékenységek során, kooperatív munkaformákban;
- rövid, néhány mondatból álló párbeszédet folytat, felkészülést követően;
- a tanórán a begyakorolt nyelvi elemeket tanári segítséggel a játék céljainak megfelelően új szavak, kifejezések tanulásakor ráismer a már korábban tanult szavakra, kifejezésekre;
- új szavak, kifejezések tanulásakor felismeri, ha új elemmel találkozik és rákérdez, vagy megfelelő tanulási stratégiával törekszik a megértésre;
- a célok eléréséhez társaival rövid feladatokban együttműködik;
- egy feladat megoldásának sikerességét segítséggel értékelni tudja
- felismeri és alkalmazza a legegyszerűbb, üdvözlésre és elköszönésre használt mindennapi nyelvi funkciókat az életkorának és nyelvi szintjének megfelelő, egyszerű helyzetekben;
- felismeri és használja a legegyszerűbb, megszólításra használt mindennapi nyelvi funkciókat az életkorának és nyelvi szintjének megfelelő, egyszerű helyzetekben;
- felismeri és használja a legegyszerűbb, a köszönet és az arra történő reagálás kifejezésére használt mindennapi nyelvi funkciókat az életkorának és nyelvi szintjének megfelelően



felismeri és használja a legegyszerűbb, a tudás és nem tudás kifejezésére használt mindennapi nyelvi funkciókat az életkorának és nyelvi szintjének megfelelő, egyszerű helyzetekben.

A témakör tanulása eredményeként a tanuló:

- részt vesz egyszerű szövegértést igénylő játékos nyelvórai tevékenységekben;
- részt vesz egyszerű szövegalkotást igénylő játékos nyelvórai tevékenységekben;
- a tanórán bekapcsolódik a már ismert játékos, interakciót igénylő nyelvi tevékenységekbe, abban társaival közösen vesz részt, a begyakorolt nyelvi elemeket tanári segítséggel a játék céljainak megfelelően alkalmazza.

FEJLESZTÉSI FELADATOK ÉS ISMERETEK

- A témakörre jellemző résztvevőkre vonatkozó szókincs ismerete célnyelven: osztálytársak, tanárok (classmates, teachers)
- A témakörre jellemző helyszínekre vonatkozó szókincs ismerete célnyelven: a saját iskolám
- A témakörre jellemző alapvető tárgyakra vonatkozó szókincs ismerete célnyelven: a tanuláshoz szükséges alapvető eszközök
- A témakörre alapvető jellemző tevékenységre vonatkozó szókincs ismerete célnyelven: tanári utasítások a különböző tevékenységekhez (writing, reading, counting, physical and creative activities)
- A témakörre jellemző eseményekre vonatkozó szókincs ismerete célnyelven: tantárgyak, fontosabb iskolai ünnepélyek (school subjects, major school festivals)
- Begyakorolt, alapvető elemek felhasználása a nyelvi célok elérésére
- Életkorának és nyelvi szintjének megfelelő írott és hangzó szöveg felhasználása a nyelvi tevékenységek során.

JAVASOLT TEVÉKENYSÉGEK

- játékos szótanulás: barkochba: (zsákban iskolai tárgyak) – „What have I got in my hand?”
- mondókák, dalok tanulása
- projektmunka csoportban: az ideális osztályterem tervezése berendezési tárgyak megnevezésével
- egyszerűbb társasjátékok célnyelven, pl. memóriajáték a képeken szereplő tárgyak, tanulási tevékenységek megnevezésével
- halk/hangos szóismétlés
- Betűzés játékosan – „akasztófa”
- kiszámolós mondókák tanulása
- csoportversenyek: pl. running dictation
- Projektmunka készítése csoportban: kedvenc tantárgy (a tantárgyra jellemző rajz, kép, tárgy stb. segítségével)
- Szituációs játék: „I am the teacher”
- projektmunka (plakátkészítés) csoportban:
 - a saját iskola bemutatása
 - az álomiskola (kép, rajz, kulcsszavak stb. segítségével)
- órarend készítése célnyelven



- társakkal készített interjú/felmérés, és annak egyszerű bemutatása órai keretek között
- tantárgyak (pl. Do you like Maths?)
 - az én iskolám (pl. What's our school like? - melyik a leggyakoribb jelző?)
 - iskolai ünnepek (pl. Which school holiday is the best?)

TÉMAKÖR: Cross-curricular topics and activities

ÓRASZÁM A SZÉKHELYINTÉZMÉNYBEN: 8 óra

ÓRASZÁM A TAGINTÉZMÉNYBEN:10 óra

TANULÁSI EREDMÉNYEK

A témakör tanulása hozzájárul ahhoz, hogy a tanuló a nevelési-oktatási szakasz végére:

részt vesz kooperatív munkaformában végzett kreatív tevékenységekben, projekt munkában szavak, szószerkezetek, rövid mondatok leírásával, esetleg képi kiegészítéssel;

támaszkodik az életkorának és nyelvi szintjének megfelelő hangzó szövegre az órai alkotó jellegű nyelvi, mozgásos nyelvi és játékos nyelvi tevékenységek során;

aktívan bekapcsolódik a közös meseolvasásba, a mese tartalmát követi;

támaszkodik az életkorának és nyelvi szintjének megfelelő írott szövegre az órai játékos alkotó, mozgásos vagy nyelvi fejlesztő tevékenységek során, kooperatív munkaformákban.

A témakör tanulása eredményeként a tanuló:

összekapcsol a nyelvi tevékenységek során feldolgozott tartalmakat az anyanyelvén korábban megszerzett ismeretekkel;

alkalmaz egyéb tanulásterületekre, különös tekintettel a művészeti és mozgásos tartalmakra jellemző tevékenységeket nyelvvórán;

felismer művészeti és mozgásos tevékenységekhez kapcsolódó alapvető célnyelvi kifejezéseket, utasításokat, eszközöket.

FEJLESZTÉSI FELADATOK ÉS ISMERETEK

A témakörre jellemző alapvető tevékenységekre vonatkozó szókincs ismerete célnyelven

Alapvető szavak, szókapcsolatok felismerése célnyelven a témakörre jellemző, életkorának és érdeklődésének megfelelő, leginkább művészeti és mozgásos tudásterületek során megcélzott tartalmakból.

JAVASOLT TEVÉKENYSÉGEK

- társakkal közösen készített plakát bemutatása
 - öltözködés a különböző évszakokban
 - hétvégi tevékenységek a családban
 - időtöltés tanév közben, illetve nyaralás alatt
 - évszakok, hónapok, napszakok
- más tudományterületeken tanult szavak, fogalmak játékos tanulása
- Csoport projectek: egy-egy tantárgy bemutatása célnyelven



- közös előadás: dal, vers, mese
- projektmunka: emberi test részeinek megnevezésével
- mozgásos daltanulás a célnyelven (pl. Head, shoulders, knees and toes..., If you're happy..., One little finger...)
- mozgásos játékok:
 - pl. Charades, Fly swat, Simon says..., Board race
 - pl. memorizálás labdával, tornával,
 - pl. Lépj előre, ha tudod a választ! - játék
- Kedvenc mese dramatizálása



TÉMAKÖR: English and language learning

ÓRASZÁM A SZÉKHELYINTÉZMÉNYBEN: 6 óra

ÓRASZÁM A TAGINTÉZMÉNYBEN: 6 óra

TANULÁSI EREDMÉNYEK

A témakör tanulása hozzájárul ahhoz, hogy a tanuló a nevelési-oktatási szakasz végére:

- felismeri az anyanyelve és a célnyelv közötti legalapvetőbb kiejtésbeli különbségeket;
- felfigyel a célnyelvre jellemző hangok kiejtésére;
- felismeri az anyanyelven, illetve a tanult idegen nyelven történő írásmód és betűkészlet közötti különbségeket;
- ismeri az adott nyelv ábécéjét;
- lebetűzi a nevét;
- felismeri az anyanyelv és az idegen nyelv hangkészletét;
- megkülönbözteti az anyanyelvi és a célnyelvi írott szövegben a betű- és jelkészlet közti különbségeket;
- új szavak, kifejezések tanulásakor felismeri, ha új elemmel találkozik és rákérdez, vagy megfelelő tanulási stratégiával törekszik a megértésre.

A témakör tanulása eredményeként a tanuló:

- megismerkedik a célnyelv főbb jellemzőivel;
- felismeri az idegen nyelvű írott, olvasott és hallott tartalmakat a tanórán kívül is.

FEJLESZTÉSI FELADATOK ÉS ISMERETEK

Az angol ábécé és jelkészlet ismerete

Az angol nyelv hangkészletének felismerése

JAVASOLT TEVÉKENYSÉGEK

- szavak lebetűzése, szavak diktálása betűzéssel
- szituációs telefonos játék: "Can you spell your name, please?"
- keresztrejtvény készítése, megoldása
- verseny/játék csoportban:
 - ország-város (adott betűkkel szavak keresése)
 - spelling bee játék ismert szavakkal
 - csipeszes hangvadász játék, hangkereső kígyó társasjáték
 - szókégyó - csapatverseny
 - betűzőverseny
- daltanulás a célnyelven (pl. ABC-song)
- képes szótár készítése
- rajzfilmek nézése célnyelven
- Szókártyák készítése az alapszókinccsel kapcsolatosan
- Közös zenehallgatás és mesenézés célnyelven



TÉMAKÖR: Intercultural topics

ÓRASZÁM A SZÉKHELYINTÉZMÉNYBEN: 6 óra

ÓRASZÁM A TAGINTÉZMÉNYBEN: 8 óra

TANULÁSI EREDMÉNYEK

A témakör tanulása hozzájárul ahhoz, hogy a tanuló a nevelési-oktatási szakasz végére:

- megismeri a főbb, az adott célnyelvi kultúrákhoz tartozó országok nevét, földrajzi elhelyezkedését, főbb országismereti jellemzőit;
- ismeri a főbb célnyelvi kultúrához tartozó ünnepekhez kapcsolódó alapszintű kifejezéseket, állandósult szókapcsolatokat és szokásokat;
- megtapasztalja a közös célnyelvi olvasás élményét.

A témakör tanulása eredményeként a tanuló:

- találkozik a célnyelvi kultúra legfőbb ünnepeivel, hagyományaival;
- találkozik a célnyelvi kultúra legfőbb szokásaival.

FEJLESZTÉSI FELADATOK ÉS ISMERETEK

A főbb, az adott célnyelvi kultúrához tartozó ünnepek ismerete

A célnyelvi kultúrához tartozó főbb szokások ismerete

JAVASOLT TEVÉKENYSÉGEK

- projekt munka:
 - születésnap ünneplése a célnyelvi kultúrában és hazánkban
 - egyszerű, saját térkép készítése a célnyelvi országról/országokról, saját hazánkról, valamint egy elképzelt álmországról
- plakát készítése: rajz vagy kivágott képekből montázs pl. egy ünnepről
- Képek gyűjtése a különböző angolnyelvű országok karácsonyairól
- ünnepekhez kötődő mondókák, dalok tanulása, közös és egyéni előadása
- projekt munka: térkép rajzolása folyók, hegyek, városok megnevezésével
- országismereti vetélkedő

TÉMAKÖR: Playful learning

ÓRASZÁM A SZÉKHELYINTÉZMÉNYBEN: 12 óra

ÓRASZÁM A TAGINTÉZMÉNYBEN: 14 óra

TANULÁSI EREDMÉNYEK

A témakör tanulása hozzájárul ahhoz, hogy a tanuló a nevelési-oktatási szakasz végére:

- lebetűzi a tanult szavakat társaival közösen játékos tevékenységek kapcsán, szükség esetén segítséggel;
- lemásol tanult szavakat játékos, alkotó nyelvórai tevékenységek során;
- támaszkodik az életkorának és nyelvi szintjének megfelelő hangzó szövegre az órai alkotó jellegű nyelvi, mozgásos nyelvi és játékos nyelvi tevékenységek során;



támaszkodik az életkorának és nyelvi szintjének megfelelő írott szövegre az órai játékos alkotó, mozgásos vagy nyelvi fejlesztő tevékenységek során, kooperatív munkaformákban.

A témakör tanulása eredményeként a tanuló:

a begyakorolt nyelvi elemeket, célnyelven megismert tartalmakat játékos tevékenységekben használja.

FEJLESZTÉSI FELADATOK ÉS ISMERETEK

Részvétel tanórai, szóbeli interakciót vagy alapvető íráskészséget igénylő angol nyelvi tevékenységekben.

JAVASOLT TEVÉKENYSÉGEK

- klasszikusan a célnyelvi kultúrában megjelenő mozgásos, az életkornak megfelelő körjátékok/táncok elsajátítása
- játékos szótanulás: pl. minél előbb találd ki, mit rajzolok, mit mutatok (pantomim)
- mondókák, dalok tanulása, előadása (nursery rhyme competition)
- egyéni/csoportos versenyek: szókinccs és helyesírás felmérése
- Barkochba
- Activity
- Bingó számokkal, szavakkal

TÉMAKÖR: Entertainment**ÓRASZÁM A SZÉKHELYINTÉZMÉNYBEN: 6 óra****ÓRASZÁM A TAGINTÉZMÉNYBEN: 7 óra****TANULÁSI EREDMÉNYEK****A témakör tanulása hozzájárul ahhoz, hogy a tanuló a nevelési-oktatási szakasz végére:**

csendes olvasás keretében feldolgozva megért ismert szavakat tartalmazó, pár szóból vagy mondatból álló, akár illusztrációval támogatott szöveget;

megérti a nyelvi szintjének megfelelő, akár vizuális eszközökkel is támogatott írott utasításokat és kérdéseket, és ezekre adekvát válaszreakciókat ad;

beazonosítja a célzott információt az életkorának megfelelő szituációkhoz kapcsolódó rövid, egyszerű, a nyelvtanításhoz készült, illetve eredeti szövegben.

A témakör tanulása eredményeként a tanuló:

felhasznál és létrehoz rövid, nagyon egyszerű célnyelvi szövegeket szabadidős tevékenységek során.

FEJLESZTÉSI FELADATOK ÉS ISMERETEK

Életkornak és nyelvi szintnek megfelelő angol nyelvű írott szövegek felhasználása szórakozás céljára.

JAVASOLT TEVÉKENYSÉGEK

- páros és csoportos tevékenységek végzése kártyákon szereplő utasítások, valamint szerepkártyák segítségével
- egyszerű mondatokból álló képregény olvasása, saját készítése



- képregény kockák, vagy szöveg kártyák történet szerinti sorba rakása
- online feladatok: játékok, játékos gyakorló feladatok, interaktív feladatok, dalok, mesék online
- énekek, versek előadása
- gyűjtőmunka: célnyelvi szövegek, feliratok keresése éttermekben, moziban, egyéb szabadidős tevékenységek során
- keresztrejtvények megoldása, készítése (képek segítségével)
- számítógépes játékok a célnyelven
- Célnyelvi társasjáték, bábjátékok

TÉMAKÖR: Gaining and sharing knowledge

ÓRASZÁM A SZÉKHELYINTÉZMÉNYBEN: 4 óra

ÓRASZÁM A TAGINTÉZMÉNYBEN: 4 óra

TANULÁSI EREDMÉNYEK

A témakör tanulása hozzájárul ahhoz, hogy a tanuló a nevelési-oktatási szakasz végére:

részt vesz kooperatív munkaformában végzett kreatív tevékenységekben, projekt munkában szavak, szószerkezetek, rövid mondatok leírásával, esetleg képi kiegészítéssel;

törekszik arra, hogy a célnyelvet eszközként alkalmazza információszerzésre.

A témakör tanulása eredményeként a tanuló:

célnyelven megoszt egyedül, vagy társaival együttműködésben megszerzett, alapvető információkat szóban, akár vizuális elemekkel támogatva;

alapvető célzott információt megszerez a tanult témákban tudásának bővítésére.

FEJLESZTÉSI FELADATOK ÉS ISMERETEK

Alapvető információ megosztása egyszerű, begyakorolt elemekkel angol nyelven

Alapvető, tanult témákhoz kötődő egyszerű, konkrét angol nyelvű információ megszerzése.

JAVASOLT TEVÉKENYSÉGEK

- saját érdeklődési köréhez tartozó, rajzokkal, fényképekkel támogatott plakát készítése egyedül vagy csoportban, és annak bemutatása a tanulócsoporthoz számára
- rajz, projekt munka alapján rövid, pár szavas/mondatos kiselőadást tart a tanult témakörökből
- gyűjtőmunka és prezentációk választott témákból



Élő idegen nyelv-Német 4. évfolyam

A korai nyelvfejlesztés egyik legalapvetőbb célja, hogy a tanuló életkorából ösztönösen adódó megismerési és tanulási vágyra alapozva pozitív attitűd alakuljon ki benne az idegen nyelvek és a nyelvtanulás iránt. A nyelvhasználat örömeinek tudatosítása által a nyelvtanulási motiváció egyre nő, ezért a pedagógiai munkában fontos szerepet kap, hogy a tanulóban kialakuljon és erősödjön az a pozitív érzet, hogy képes idegen nyelven az alapvető kommunikációs igényeit kielégíteni.

Gyermekkorban a nyelvtanulás a természetes nyelvelsajátítás folyamataira épül. A tanuló az idegennyelv-tanulás során szervesen épít az anyanyelv elsajátítása során szerzett élményeire, tapasztalataira, s nem igényli a tudatos, rendszeres tanulást. Az elsődleges kommunikációs csatorna a hallás utáni értés és a beszéd, ezért a tanulók szövegértési és válaszadási készségének együttes fejlesztése kulcsfontosságú, ez alapozza meg a helyes kiejtés elsajátítását is. Ezen korai szakaszban kiemelt fontossága van a testbeszédnek is, mint a megértést és az eredményes kommunikációt elősegítő eszköznek. A tanuló tanórai beszédének természetes része még a magyar nyelvű kérdés és válasz is, amelyet visszajelzésként, megerősítésként használ a tanár következetes célnyelv-használatával párhuzamosan. Mindemellett fontos kiemelni, hogy a tanuló már az alsó tagozaton is megismerkedik alapvető nyelvtanulási stratégiákkal, melyek nagyban hozzájárulnak ahhoz, hogy a későbbiekben önálló, tudatos nyelvtanulóvá váljon.

A nyelvórán a tanuló életkorának megfelelő, játékos és örömteli foglalkozásokon keresztül találkozik a célnyelvvel és a célnyelvi kultúrákkal, a legalapvetőbb kifejezéseket, kommunikációs fordulatokat élmény- és tevékenységközpontú feladatokon keresztül sajátítja el. A nyelvfejlesztés változatos munkaformák révén valósul meg, melyeknek alapját képezi a mozgással, dramatizálással összekapcsolt daltanulás, mondókázás, mesélés. Ebben az életkorban a gyermekbarát, vizuális elemekben gazdag tanulási környezet alapfeltétel a tanuló érdeklődésének felkeltéséhez. A tananyagban, a tanteremben a képek dominálnak, az új nyelvi elemek sokszor képekhez kötődnek. A tanulási folyamatban kiemelt szerepet kapnak a korosztály érdeklődését meghatározó mesék, dalok, gyerektörténetek, melyek alkalmat nyújtanak az állandó és rendszeres ismétlésre, valamint állandó kapcsolat építésére az új és a már korábban megszerzett tudás között. A nyelvtanulás ebben a korai képzési szakaszban is kitekint egyéb tudásterületekre, hiszen a kisgyermek a világra még jobban egészsként tekint, nem egyes tantárgyakra bontva, és szívesen ismerkedik a különböző, különösen a művészeti alkotást és mozgást igénylő tudásterületek szókészletével célnyelven.

A nevelési-oktatási szakasz végére, a továbbhaladás érdekében a következő, témakörtől független tanulási eredményeket kell elérni: a tanuló minden témakörben

megérti az élőszóban elhangzó, ismert témákhoz kapcsolódó, verbális, vizuális vagy nonverbális eszközökkel segített rövid kijelentéseket, kérdéseket;



- beazonosítja az életkorának megfelelő szituációkhoz kapcsolódó, rövid, egyszerű hallott szövegben a tanult nyelvi elemeket;
- beazonosítja az életkorának megfelelő szituációkhoz kapcsolódó, rövid, egyszerű szövegben a tanult nyelvi elemeket;
- megérti az egyszerű, rövid, írásos, akár autentikus, ismert témákhoz kapcsolódó, vizuális eszközökkel segített rövid kijelentéseket, kérdéseket;
- beazonosítja az életkorának megfelelő szituációkhoz kapcsolódó, rövid, egyszerű, a nyelvtanításhoz készült, illetve eredeti írott szövegben a tanult nyelvi elemeket;
- a tanórán begyakorolt, nagyon egyszerű, egyértelmű kommunikációs helyzetekben a megtanult, állandósult beszédfordulatok alkalmazásával kérdez vagy reagál, mondanivalóját segítségével vagy nonverbális eszközökkel kifejezi;
- ismeri a tanult szavak és állandósult szókapcsolatok célnyelvi normához közelítő kiejtését tanári minta követése által vagy autentikus hangzó anyag, IKT-eszközök segítségével;
- felismeri a tanult nyelvi elemeket életkorának megfelelő digitális tartalmakban, digitális csatornákon olvasott vagy hallott, nagyon egyszerű szövegekben is;
- megismeri a német nyelv alapvető helyesírási szabályait (betűk és hangtan).

A helyi tanterv a kötelező tartalmat témakörökön keresztül közelíti meg, melyek közül a személyes és a környezeti téma a valós nyelvhasználathoz kapcsolódik, a továbbiak pedig többnyire az iskolai, nyelvórai és iskolán kívül történő nyelvtanulási tevékenységeket jelölik. A témakörök mellett az évfolyamra kötelező nyelvi funkciók és nyelvi elemek, struktúrák kerültek megfogalmazásra, melyek a következők:

Nyelvi funkciók a 4. évfolyamra (a zárójelben olvasható német nyelvű kifejezések példák):

- köszönési formák (üdvözlés és elköszönés) értelmezése és kifejezése (Hallo! Guten Tag! Guten Morgen! Guten Abend! Tschüss! Auf Wiedersehen!)
- köszönet kifejezése (Danke schön. Danke.)
- köszönetre történő reakció megfogalmazása (Bitte.)
- megszólítás kifejezése (Entschuldigung, ...)
- bemutatkozás megfogalmazása (Ich bin Peter. Ich heiße Peter.)
- személyre vonatkozó információkérés, információadás (Wie alt bist du? Ich bin 10. Wo wohnst du? Ich wohne in ...)
- hogylét iránti érdeklődés (Wie geht's dir?)
- hogylét iránti érdeklődésre történő reakció kifejezése (Danke gut. Sehr gut. Gut. Nicht so gut.)
- bocsánatkérés értelmezése és annak kifejezése (Entschuldigung.)
- bocsánatkérésre történő reakció megfogalmazása (Kein Problem.)
- jókívanságok kifejezése (Alles Gute zum Geburtstag. Alles Gute! Viel Spaß!)
- főbb ünnepekhez kapcsolódó szófordulatok (Frohe Weihnachten. Frohe Ostern.)
- véleménykérés és arra reagálás (Magst du singen? Ja. Ist das Buch gut? Ja, sehr gut.)
- tetszés, illetve nem tetszés kifejezése (Das ist gut. Das ist toll. Das ist super. Das ist nicht gut.)
- dolgok, személyek megnevezése, rövid/egyszerű jellemzése (Das ist meine Mutter. Das ist schön.)

2022. BOLDOG SÁNDOR ISTVÁN KATOLIKUS ÁLTALÁNOS ISKOLA

- igenlő vagy nemleges válasz kifejezése (Ja. Nein.)
- tudás, illetve nem tudás kifejezése (Keine Ahnung! Ich weiß. Ich weiß nicht.)
- nem értés megfogalmazása (Ich verstehe das nicht.)
- visszakérdezés kifejezése nem értés esetén (Wie bitte?)
- alapvető érzések kifejezése (Ich bin froh/traurig.)
- utasítások értelmezése és azokra történő reakció kifejezése (Komm hier bitte! Lies den Text!)
- kívánság kifejezése (Ich möchte.)
- kérés és arra történő reakció kifejezése (Kannst du mir helfen? Ja, natürlich. Ja, gerne. Nein, leider nicht. Einen Tee, bitte!)
- kínálás, illetve javaslat és arra történő reakció kifejezése (Noch ein Stück Kuchen? Möchtest du einen Tee? Ja, bitte. Ja, gerne. Nein, danke.)
- meghívás és arra történő reakció kifejezése (Kommst du mit? Ja, gerne. Nein, leider nicht.)
- javaslat és arra reagálás (Gehen wir heute ins Kino! Gute Idee!)

Nyelvi elemek, struktúrák a 4. évfolyamra (a zárójelben olvasható német nyelvű kifejezések példák):

- létezés kifejezése jelen időben: 'sein' létige (Ich bin ..., Du bist ..., Bist du ...?)
- cselekvés, történés kifejezése jelen időben: Präsens (Ich tanze gern. Ich spiele Klavier. Ich singe.)
- birtoklás: haben, birtokos névmás E/1-ben és E/2-ben (mein/meine, dein/deine)
- felszólító mód: Imperativ (Steh auf! Setz dich!)
- mennyiségi viszonyok: egyes számú főnevek (Schüler, Katze, Hund)
- mennyiségi viszonyok: számok, határozott mennyiség (eins, zwei, ein Stück Schokolade)
- minőségi viszonyok: Wie? (Das finde ich toll/schlecht.)
- térbeli viszonyok: közelre és távolra mutató határozószók (hier, dort)
- időbeli viszonyok: napok, napszakok, időpontok (am Montag, am Wochenende, am Morgen, um 7 Uhr)
- modalitás: möchten, mögen és können igék E/1-ben és E/2-ben (Ich möchte ein Eis. Ich mag tanzen. Ich kann tanzen. Kannst du Rad fahren? Magst du tanzen? Möchtest du ein Eis?)
- szövegkohéziós eszközök: egyszerű kötőszavak és személyes névmások (und, oder, aber, das, ich, mich)

A 4. évfolyamon a német nyelv tantárgy óraszám:

- székhelyintézményben: 72 óra
- tagintézményben a 2.;3.;4. évfolyamokon összesen: 162 óra

A témakörök áttekintő táblázata a székhelyintézményben:

Témakör	Óraszám
Themen und Situationen im persönlichen Bereich und im Bereich der unmittelbaren Umgebung und Umwelt	22



Témakör	Óraszám
Themen und Situationen im Bereich des Klassenraums	10
Fächerübergreifende Themen und Situationen	10
Bezüge zur Zielsprache	5
Bezüge zu interkulturellen und landeskundlichen Themen	6
Spielerisches Lernen	10
Unterhaltung	6
Wissenserwerb, Wissensvermittlung	3
Összes óraszám:	72 óra

A témakörök áttekintő táblázata a tagintézményben a 2.; 3.; 4. évfolyamokon:

Témakör	Óraszám			
	2. évfolyam	3. évfolyam	4. évfolyam	Összes óraszám
Themen und Situationen im persönlichen Bereich und im Bereich der unmittelbaren Umgebung und Umwelt	7	7	24	38
Themen und Situationen im Bereich des Klassenraums	6	6	12	24
Fächerübergreifende Themen und Situationen	0	0	12	12
Bezüge zur Zielsprache	3	3	7	13
Bezüge zu interkulturellen und landeskundlichen Themen	0	0	8	8
Spielerisches Lernen	14	14	14	42
Unterhaltung	4	4	8	16
Wissenserwerb, Wissensvermittlung	2	2	5	9
Összes óraszám:	36	36	90	162
Összes óraszám:	162			

TÉMAKÖR: Themen und Situationen im persönlichen Bereich und im Bereich der unmittelbaren Umgebung und Umwelt

ÓRASZÁM A SZÉKHELYINTÉZMÉNYBEN: 22 óra

ÓRASZÁM A TAGINTÉZMÉNYBEN: 38 óra

TANULÁSI EREDMÉNYEK (KÖVETELMÉNYEK)

A témakör tanulása hozzájárul ahhoz, hogy a tanuló a nevelési-oktatási szakasz végére:
közöl alapvető személyes információkat magáról, egyszerű nyelvi elemek segítségével;



érzéseit egy-két szóval vagy begyakorolt állandósult nyelvi fordulatok segítségével kifejezi, főként rákérdezés alapján, nonverbális eszközökkel kísérvé a célnyelvi megnyilatkozást; kiemeli az ismert nyelvi elemeket tartalmazó, rövid, egyszerű, a nyelvtanításhoz készült, illetve eredeti szöveg lényegét, fő mondanivalóját;

felismeri és alkalmazza a legegyszerűbb, üdvözlésre és elköszönésre használt mindennapi nyelvi funkciókat az életkorának és nyelvi szintjének megfelelő, egyszerű helyzetekben;

felismeri és alkalmazza a legegyszerűbb, bemutatkozásra használt mindennapi nyelvi funkciókat az életkorának és nyelvi szintjének megfelelő, egyszerű helyzetekben;

felismeri és használja a legegyszerűbb, megszólításra használt mindennapi nyelvi funkciókat az életkorának és nyelvi szintjének megfelelő, egyszerű helyzetekben;

felismeri és használja a legegyszerűbb, a köszönet és az arra történő reagálás kifejezésére használt mindennapi nyelvi funkciókat az életkorának és nyelvi szintjének megfelelő, egyszerű helyzetekben;

felismeri és használja a legegyszerűbb, a tudás és nem tudás kifejezésére használt mindennapi nyelvi funkciókat az életkorának és nyelvi szintjének megfelelő, egyszerű helyzetekben;

az adott témartományban megért rövid, nagyon egyszerű célnyelvi szöveget;

az adott témartományban létrehoz rövid, nagyon egyszerű célnyelvi szöveget, tanult és begyakorolt nyelvi eszközökkel;

felismeri és használja a legegyszerűbb mindennapi nyelvi funkciókat életkorának és nyelvi szintjének megfelelő, egyszerű helyzetekben.

FEJLESZTÉSI FELADATOK ÉS ISMERETEK

A témakörre jellemző résztvevőkre vonatkozó szókincs ismerete célnyelven: enge Familienmitglieder, Freunde

A témakörre jellemző helyszínekre vonatkozó szókincs ismerete célnyelven: das Zuhause

A témakörre jellemző tárgyakra vonatkozó szókincs ismerete célnyelven: Einrichtung, altersbezogene Gegenstände

A témakörre jellemző eseményekre vonatkozó szókincs ismerete célnyelven: Familienfeste

A témakörre jellemző alapvető tevékenységekre vonatkozó szókincs ismerete célnyelven: Mahlzeiten, Kleidungsstücke

A témakörre jellemző alapvető fogalmakra vonatkozó szókincs ismerete célnyelven: gesunde Lebensweise

A témakörre jellemző alapvető fogalmakra vonatkozó szókincs ismerete célnyelven: 2-3 főbb ünnephez (pl. Weihnachten, Ostern) kapcsolódó alapszintű kifejezés, állandósult szókapcsolat ismerete

A témakörre jellemző résztvevőkre vonatkozó szókincs ismerete célnyelven: Tiere, Pflanzen

A témakörre jellemző alapvető helyszínekre vonatkozó szókincs ismerete célnyelven: die Natur

A témakörre jellemző alapvető tevékenységekre vonatkozó szókincs ismerete célnyelven: Haustiere halten



Személyes és közvetlen környezethez tartozó alapvető információk átadása egyszerű nyelvi elemekkel

Alapvető érzések begyakorolt állandósult nyelvi fordulatok segítségével történő átadása

Alapvető mindennapi nyelvi funkciók használata

JAVASOLT TEVÉKENYSÉGEK

projektmunka:

-családfa készítése saját rajzok, fényképek segítségével

-lakóhely bemutatása egyszerű térkép készítésével (alapvető címkék felhasználásával)

-kiskedvenc bemutatása fénykép segítségével (képességek, szokások bemutatása)

-legjobb barát/barátnő bemutatása rajz/fénykép alapján (külső-belső tulajdonságok, szokások bemutatása)

társakkal készített interjú órai keretek között

-bemutatkozás

-lakóhely

-családtagok

játékos szótanulás: képes szókártyák, pantomim, memóriajáték kártyával vagy interaktív táblával

képes „szótár” rajzolása (pl. a szobát, benne a bútorok nevét odaírni)

projektmunka csoportban: város tervezése helyszínek megnevezésével

szituációs játékok: üdvözlés – bemutatkozás – elköszönés

közös játékos daltanulás

plakátkészítés: állatok / növények, ünnepek, lakóhelyem, ételek, ruhadarabok

közvéleménykutatás: kinek milyen kisállata van?

ismerkedés a német ünnepekkel, szokásokkal film segítségével

ismert mese közös olvasása németül és a szöveg feldolgozása képekkel, képek sorba rakásával

színdarab előkészítése csoportban: egy kiválasztott főbb ünnephez színdarab előkészítése és előadása

TÉMAKÖR: Themen und Situationen im Bereich des Klassenraums

ÓRASZÁM A SZÉKHELYINTÉZMÉNYBEN: 10 óra

ÓRASZÁM A TAGINTÉZMÉNYBEN: 24 óra

TANULÁSI EREDMÉNYEK (KÖVETELMÉNYEK)

A témakör tanulása hozzájárul ahhoz, hogy a tanuló a nevelési-oktatási szakasz végére:

megismétli az előszóban elhangzó egyszerű szavakat, kifejezéseket játékos, mozgást igénylő, kreatív nyelvi tevékenységek során;

lebetűzi a tanult szavakat társaival közösen játékos tevékenységek kapcsán, szükség esetén segítséggel;



lemásol tanult szavakat játékos, alkotó nyelvórai tevékenységek során;
 megold játékos írásbeli feladatokat a szavak, szó szerkezetek, rövid mondatok szintjén;
 részt vesz kooperatív munkaformában végzett kreatív tevékenységekben, projektmunkában
 szavak, szó szerkezetek, rövid mondatok leírásával, esetleg képi kiegészítéssel;
 írásban megnevezi az ajánlott tématarományokban megjelölt, begyakorolt elemeket;
 támaszkodik az életkorának és nyelvi szintjének megfelelő hangzó szövegre az órai alkotó
 jellegű nyelvi, mozgásos nyelvi és játékos nyelvi tevékenységek során;
 értelmezi azokat az idegen nyelven szóban elhangzó nyelvórai szituációkat, melyeket
 anyanyelvén már ismer;
 támaszkodik az életkorának és nyelvi szintjének megfelelő írott szövegre az órai játékos
 alkotó, mozgásos vagy nyelvi fejlesztő tevékenységek során, kooperatív
 munkaformákban;
 rövid, néhány mondatból álló párbeszédet folytat, felkészülést követően;
 a tanórán a begyakorolt nyelvi elemeket tanári segítséggel a játék céljainak megfelelően
 alkalmazza;
 új szavak, kifejezések tanulásakor ráismer a már korábban tanult szavakra, kifejezésekre;
 új szavak, kifejezések tanulásakor felismeri, ha új elemmel találkozik és rákérdez, vagy
 megfelelő tanulási stratégiával törekszik a megértésre;
 a célok eléréséhez társaival rövid feladatokban együttműködik;
 egy feladat megoldásának sikerességét segítséggel értékelni tudja;
 felismeri és alkalmazza a legegyszerűbb, üdvözlésre és elköszönésre használt mindennapi
 nyelvi funkciókat az életkorának és nyelvi szintjének megfelelő, egyszerű helyzetekben;
 felismeri és használja a legegyszerűbb, megszólításra használt mindennapi nyelvi funkciókat
 az életkorának és nyelvi szintjének megfelelő, egyszerű helyzetekben;
 felismeri és használja a legegyszerűbb, a köszönet és az arra történő reagálás kifejezésére
 használt mindennapi nyelvi funkciókat az életkorának és nyelvi szintjének megfelelő,
 egyszerű helyzetekben;
 felismeri és használja a legegyszerűbb, a tudás és nem tudás kifejezésére használt
 mindennapi nyelvi funkciókat az életkorának és nyelvi szintjének megfelelő, egyszerű
 helyzetekben.
 részt vesz egyszerű szövegértést igénylő játékos nyelvórai tevékenységekben;
 részt vesz egyszerű szövegalkotást igénylő játékos nyelvórai tevékenységekben;
 a tanórán bekapcsolódik a már ismert játékos, interakciót igénylő nyelvi tevékenységekbe,
 abban társaival közösen vesz részt, a begyakorolt nyelvi elemeket tanári segítséggel a
 játék céljainak megfelelően alkalmazza.

FEJLESZTÉSI FELADATOK ÉS ISMERETEK

- A témakörre jellemző résztvevőkre vonatkozó szókincs ismerete célnyelven: Mitschüler
- A témakörre jellemző helyszínekre vonatkozó szókincs ismerete célnyelven: eigene Schule
- A témakörre jellemző alapvető tárgyakra vonatkozó szókincs ismerete célnyelven: Gegenstände zum Lernen

2022. BOLDOG SÁNDOR ISTVÁN KATOLIKUS ÁLTALÁNOS ISKOLA

A témakörre jellemző alapvető tevékenységre vonatkozó szókincs ismerete célnyelven:
Schreiben, Lesen, Zählen, Bewegung, schöpferische Tätigkeiten

A témakörre jellemző eseményekre vonatkozó szókincs ismerete célnyelven:
Schulfächer, wichtigste Feste in der Schule

Részvétel tanórai játékos nyelvi tevékenységekben

Begyakorolt, alapvető elemek felhasználása a nyelvi célok elérésére

Életkorának és nyelvi szintjének megfelelő írott és hangzó szöveg felhasználása a nyelvi tevékenységek során

JAVASOLT TEVÉKENYSÉGEK

projektmunka csoportban: az ideális tanterem

osztályterem tervezése berendezési tárgyak megnevezésével

egyszerűbb társasjátékok célnyelven, pl. memóriajáték a képeken szereplő tárgyak, tanulási tevékenységek megnevezésével

csoportversenyek, pl: Laufdiktat

projektmunka készítése csoportban: kedvenc tantárgy (a tantárgyra jellemző rajz, kép, tárgy stb. segítségével)

szituációs játékok

betűzés játékosan – „akasztófa”

projektmunka (plakátkészítés) csoportban: a saját iskola bemutatása; az álmiskola (kép, rajz, kulcsszavak stb. segítségével)

órarend készítése célnyelven

társakkal készített interjú és annak egyszerű bemutatása órai keretek között

-tantárgyak

-kedvenc tanárom

-az én iskolám

-iskolai ünnepek

TÉMAKÖR: Fächerübergreifende Themen und Situationen

ÓRASZÁM A SZÉKHELYINTÉZMÉNYBEN: 10 óra

ÓRASZÁM A TAGINTÉZMÉNYBEN 12 óra

TANULÁSI EREDMÉNYEK (KÖVETELMÉNYEK)

A témakör tanulása hozzájárul ahhoz, hogy a tanuló a nevelési-oktatási szakasz végére:

részt vesz kooperatív munkaformában végzett kreatív tevékenységekben, projektmunkában szavak, szószerkezetek, rövid mondatok leírásával, esetleg képi kiegészítéssel;

támaszkodik az életkorának és nyelvi szintjének megfelelő hangzó szövegre az órai alkotó jellegű nyelvi, mozgásos nyelvi és játékos nyelvi tevékenységek során;

aktívan bekapcsolódik a közös meseolvasásba, a mese tartalmát követi;

támaszkodik az életkorának és nyelvi szintjének megfelelő írott szövegre az órai játékos alkotó, mozgásos vagy nyelvi fejlesztő tevékenységek során, kooperatív munkaformákban;



összekapcsol a nyelvi tevékenységek során feldolgozott tartalmakat az anyanyelvén korábban megszerzett ismeretekkel;
alkalmaz egyéb tanulásterületekre, különös tekintettel a művészeti és mozgásos tartalmakra jellemző tevékenységeket nyelvórán;
felismer művészeti és mozgásos tevékenységekhez kapcsolódó alapvető célnyelvi kifejezéseket, utasításokat, eszközöket.

FEJLESZTÉSI FELADATOK ÉS ISMERETEK

A témakörre jellemző alapvető tevékenységre vonatkozó szókincs ismerete célnyelven:
Bewegung, schöpferische Tätigkeiten
Alapvető szavak, szókapcsolatok felismerése célnyelven a témakörre jellemző, életkorának és érdeklődésének megfelelő, leginkább művészeti és mozgásos tudásterületek során megcélzott tartalmakból

JAVASOLT TEVÉKENYSÉGEK

- társakkal közösen készített plakát bemutatása
 - öltözködés a különböző évszakokban
 - hétvégi tevékenységek a családban
 - időtöltés tanév közben, illetve nyaralás alatt
 - évszakok, hónapok, napszakok
- más tudományterületeken tanult szavak, fogalmak játékos tanulása
- közös előadás: dal, vers, mese
- projektmunka: emberi test részeinek megnevezésével
- mozgásos daltanulás a célnyelven (pl. Körperteil Blues, Kopf und Schulter ..., Wochentagelied)
- mozgásos játékok (pl. memorizálás labdával, tornával; süket postás játék; Lépj előre, ha tudod a választ! - játék)
- kedvenc mese dramatizálása

TÉMAKÖR: Bezüge zur Zielsprache

ÓRASZÁM A SZÉKHELYINTÉZMÉNYBEN: 5 óra

ÓRASZÁM A TAGINTÉZMÉNYBEN: 13 óra

TANULÁSI EREDMÉNYEK (KÖVETELMÉNYEK)

A témakör tanulása hozzájárul ahhoz, hogy a tanuló a nevelési-oktatási szakasz végére:
felismeri az anyanyelvre és a célnyelv közötti legalapvetőbb kiejtésbeli különbségeket;
felfigyel a célnyelvre jellemző hangok kiejtésére;
felismeri az anyanyelvén, illetve a tanult idegen nyelven történő írásmód és betűkészlet közötti különbségeket;
ismeri az adott nyelv ábécéjét;
lebetűzi a nevét;
felismeri az anyanyelv és az idegen nyelv hangkészletét;



megkülönbözteti az anyanyelvi és a célnyelvi írott szövegben a betű- és jelkészlet közti különbségeket;
új szavak, kifejezések tanulásakor felismeri, ha új elemmel találkozik és rákérdez, vagy megfelelő tanulási stratégiával törekszik a megértésre;
megismerkedik a célnyelv főbb jellemzőivel;
felismeri az idegen nyelvű írott, olvasott és hallott tartalmakat a tanórán kívül.

FEJLESZTÉSI FELADATOK ÉS ISMERETEK

A német ábécé és jelkészlet ismerete
A német nyelv hangkészletének felismerése

JAVASOLT TEVÉKENYSÉGEK

- szavak lebetűzése szavak diktálása betűzéssel
- szituációs telefonos játék: „Können Sie bitte Ihren Namen buchstabieren?”
- keresztrejtvény készítése, megoldása
- verseny csoportban: ország-város (adott betűkkel szavak keresése)
- csipesz hangvadász játék, hangkereső kígyó társasjáték
- szókígyó - csapatverseny
- daltanulás a célnyelven (pl. Das deutsche Alphabet-Lied)
- betűzőverseny
- képes szótár készítése
- rajzfilmek nézése célnyelven
- szókétyák készítése az alapszókinccsel kapcsolatosan
- közös zenehallgatás és mesénzés célnyelven

TÉMAKÖR: Bezüge zu interkulturellen und landeskundlichen Themen**ÓRASZÁM A SZÉKHELYINTÉZMÉNYBEN: 6 óra****ÓRASZÁM A TAGINTÉZMÉNYBEN: 8 óra****TANULÁSI EREDMÉNYEK (KÖVETELMÉNYEK)**

A témakör tanulása hozzájárul ahhoz, hogy a tanuló a nevelési-oktatási szakasz végére:
megismeri a főbb, az adott célnyelvi kultúrákhoz tartozó országok nevét, földrajzi elhelyezkedését, főbb országismereti jellemzőit;
ismeri a főbb célnyelvi kultúrához tartozó ünnepekhez kapcsolódó alapszintű kifejezéseket, állandósult szókapcsolatokat és szokásokat;
megtapasztalja a közös célnyelvi olvasás élményét;
találkozik a célnyelvi kultúra legfőbb ünnepeivel, hagyományaival;
találkozik a célnyelvi kultúra legfőbb szokásaival.

FEJLESZTÉSI FELADATOK ÉS ISMERETEK

A főbb, az adott célnyelvi kultúrához tartozó ünnepek ismerete
A célnyelvi kultúrához tartozó főbb szokások ismerete



JAVASOLT TEVÉKENYSÉGEK

- projektmunka:
 - születésnap ünneplése a célnyelvi kultúrában és hazánkban (összehasonlítás)
 - egyszerű, saját térkép készítése a célnyelvi országról/országokról, saját hazánkról, valamint egy elképzelt álomországról
- plakát készítése: rajz vagy kivágott képekből montázs pl. egy ünnepről
- Képek gyűjtése a különböző német nyelvű országok karácsonyairól
- ünnepekhez kötődő mondókák, dalok tanulása, közös és egyéni előadása
- országismereti vetélkedő

TÉMAKÖR: Spielerisches Lernen

ÓRASZÁM A SZÉKHELYINTÉZMÉNYBEN: 10 óra

ÓRASZÁM A TAGINTÉZMÉNYBEN: 42 óra

TANULÁSI EREDMÉNYEK (KÖVETELMÉNYEK)

A témakör tanulása hozzájárul ahhoz, hogy a tanuló a nevelési-oktatási szakasz végére:

lebetűzi a tanult szavakat társaival közösen játékos tevékenységek kapcsán, szükség esetén segítséggel;

lemásol tanult szavakat játékos, alkotó nyelvórai tevékenységek során;

támaszkodik az életkorának és nyelvi szintjének megfelelő hangzó szövegre az órai alkotó jellegű nyelvi, mozgásos nyelvi és játékos nyelvi tevékenységek során;

támaszkodik az életkorának és nyelvi szintjének megfelelő írott szövegre az órai játékos alkotó, mozgásos vagy nyelvi fejlesztő tevékenységek során, kooperatív munkaformákban;

a begyakorolt nyelvi elemeket, célnyelven megismert tartalmakat játékos tevékenységekben használja.

FEJLESZTÉSI FELADATOK ÉS ISMERETEK

Részvétel tanórai, szóbeli interakciót vagy alapvető íráskészséget igénylő német nyelvi tevékenységekben

JAVASOLT TEVÉKENYSÉGEK

- klasszikusan a célnyelvi kultúrában megjelenő mozgásos, az életkornak megfelelő körjátékok elsajátítása
- játékos szótanulás: minél előbb találd ki, mit rajzolok, mit mutatok (pantomim)
- mondókák, dalok tanulása, előadása
- egyéni / csoportos versenyek: szókincs és helyesírás felmérése
- akasztófa játék, barkochba, activity, bingó, hatschi-patschi játék

TÉMAKÖR: Unterhaltung

ÓRASZÁM A SZÉKHELYINTÉZMÉNYBEN: 6 óra

ÓRASZÁM A TAGINTÉZMÉNYBEN: 16 óra



TANULÁSI EREDMÉNYEK (KÖVETELMÉNYEK)

A témakör tanulása hozzájárul ahhoz, hogy a tanuló a nevelési-oktatási szakasz végére:
 csendes olvasás keretében feldolgozva megért ismert szavakat tartalmazó, pár szóból vagy mondatból álló, akár illusztrációval támogatott szöveget;
 megérti a nyelvi szintjének megfelelő, akár vizuális eszközökkel is támogatott írott utasításokat és kérdéseket, és ezekre adekvát válaszreakciókat ad;
 beazonosítja a célzott információt az életkorának megfelelő szituációkhoz kapcsolódó rövid, egyszerű, a nyelvtanításhoz készült, illetve eredeti szövegben;
 felhasznál és létrehoz rövid, nagyon egyszerű célnyelvi szövegeket szabadidős tevékenységek során.

FEJLESZTÉSI FELADATOK ÉS ISMERETEK

Életkorának és nyelvi szintjének megfelelő német nyelvű írott illetve hallott szövegek felhasználása szórakozás céljára

JAVASOLT TEVÉKENYSÉGEK

- páros és csoportos tevékenységek végzése kártyákon szereplő utasítások, valamint szerepkártyák segítségével
- egyszerű mondatokból álló képregény olvasása, saját készítése
- képregény kockák, vagy szöveg kártyák történet szerinti sorba rakása
- online feladatok: játékok, játékos gyakorló feladatok, interaktív feladatok, dalok, mesék online
- énekek, versek előadása
- gyűjtőmunka: célnyelvi szövegek, feliratok keresése éttermekben, moziban, egyéb szabadidős tevékenységek során
- keresztrejtvények megoldása, készítése (képek segítségével)
- számítógépes játékok a célnyelven
- célnyelvi társasjáték, bábjátékok

TÉMAKÖR: Wissenserwerb, Wissensvermittlung

ÓRASZÁM A SZÉKHELYINTÉZMÉNYBEN: 3 óra

ÓRASZÁM A TAGINTÉZMÉNYBEN: 9 óra

TANULÁSI EREDMÉNYEK (KÖVETELMÉNYEK)

A témakör tanulása hozzájárul ahhoz, hogy a tanuló a nevelési-oktatási szakasz végére:
 részt vesz kooperatív munkaformában végzett kreatív tevékenységekben, projektmunkában szavak, szó szerkezetek, rövid mondatok leírásával, esetleg képi kiegészítéssel;
 törekszik arra, hogy a célnyelvet eszközként alkalmazza információszerzésre;
 célnyelven megoszt egyedül, vagy társaival együttműködésben megszerzett, alapvető információkat szóban, akár vizuális elemekkel támogatva;
 alapvető célzott információt megszerez a tanult témákban tudásának bővítésére.



FEJLESZTÉSI FELADATOK ÉS ISMERETEK

Alapvető információ megosztása egyszerű, begyakorolt elemekkel német nyelven
Alapvető, tanult témákhoz kötődő egyszerű, konkrét német nyelvű információ megszerzése

JAVASOLT TEVÉKENYSÉGEK

- saját érdeklődési köréhez tartozó, rajzokkal, fényképekkel támogatott plakát készítése egyedül vagy csoportban, és annak bemutatása a tanulócsoport számára
- rajz, projektmunka alapján rövid, pár szavas-mondatos kiselőadást tart a tanult témakörökből
- gyűjtőmunka és prezentációk választott témákból

**ÉLŐ IDEGEN NYELV 5-8 ÉVFOLYAM****Célok és feladatok**

A korszerű idegennyelv-tanítás elsődleges célja a tanuló nyelvi cselekvőképességének fejlesztése. A tanuló legyen képes személyes és szakmai életében egyéni kommunikációs céljait elérni, saját gondolatait kifejezni, és mind valódi mind pedig digitális térben idegen nyelven ismereteket szerezni.

Az idegen nyelvek tanítása eltér a többi tantárgyétól abból a szempontból, hogy nem a tartalmi ismeretek átadásán van a hangsúly, hanem azoknak a készségeknek a kialakításán és állandó fejlesztésén, melyek segítségével a tanuló saját gondolatait és elképzeléseit idegen nyelven is ki tudja fejezni.

Az 5-8. évfolyamon az idegen nyelv tanítása szervesen épül a 4. évfolyamon megkezdett nyelvi fejlesztésre, illetve annak eredményeire. A hangsúly lassan áttevődik a nyelvsajátításról a tudatos nyelvtanulás felé. Az életkornak, érdeklődésnek és a nyelvtanulás folyamatának megfelelő órai tevékenységek jellemezzék ezt a szakaszt is. Az 5. évfolyamtól változatlanul az idegen nyelvi kommunikációra történő felkészülés áll a középpontban, ezt tanórán kívüli feladatokkal, tevékenységekkel és az ezekben történő részvételre való biztatással kell segíteni.

A négyéves nevelési-oktatási szakasz egyik fő célja a megelőző szakaszban kialakított nyelvtanulási motiváció fenntartása és erősítése, ugyanakkor egyre hangsúlyosabbá válik, hogy a tanuló valós nyelvi helyzetekben tudja használni a nyelvet és egyre növekvő nyelvi tudatossággal rendelkezzen. Ekkor kell megalapozni azt a képességet, mellyel az idegen nyelvi ismereteket tudatosítja, és az idegen nyelvű szövegek világában eligazodik. A nyelvtanuló ebben a szakaszban egyre mélyebben és árnyaltabban ismeri meg az idegen nyelv felépítését és szerkezetét.

A diák aktív, önálló nyelvtanulóvá nevelése egyik feltétele az egész életen át tartó tanulás megalapozásának. Fejlesztéséhez szükség van a tanulási stratégiák elsajátítására, az önálló tanulás módszereinek megismerésére, valamint az önértékelés és a társértékelés alkalmainak megteremtésére. Fontosak a kooperatív módszerek, valamint a projektmunkák, amelyek fejlesztik a probléma- és folyamatközpontú gondolkodást. Szükséges, hogy a tanulók a digitális tartalmak felhasználásához útbaigazítást kapjanak. A nyelvórai és otthon elvégzendő tevékenységeken keresztül a tanuló váljon képessé arra, hogy digitális eszközökön és csatornákon keresztül is megértse az ismert témához kapcsolódó írott vagy hallott szövegeket. Tudjon szöveget alkotni szóban és írásban, valamint célnyelven beszélgetni az ismert nyelvi eszközök segítségével. Az egyéni tanulási különbségek kiegyenlítése miatt pedig szakmai szempontból javasolt, hogy az iskolai oktatásban a nyelvtanulás továbbra is csoportbontásban történhessen.



Kapcsolódás a kompetenciákhoz

A tanulás kompetenciái: Az idegen nyelvek tanulása során fejlődik a tanuló memóriája, a korábban tanult elemek felidézését és rendszerezését igénylő tanulási teljesítménye. A tanuló képessé válik a nyelvtanulási stratégiák felismerésére és ezek alkalmazására, ez pedig hasznosul más tantárgyak esetében is. Megtanulja a hibákra történő visszajelzések elfogadását, a hibák kijavításának szükségességét, valamint képessé válik saját és társai fejlődésének értékelésére. A tanórán kívüli nyelvtanulási lehetőségek felismerésével és kihasználásával is készül az egész életen át tartó tanulásra. Az önálló nyelvtanulásra való felkészülés a tanulási folyamat aktív résztvevőivé teszi.

A kommunikációs kompetenciák: A nyelvórai tevékenységek képessé teszik a tanulót arra, hogy az élő idegen nyelven árnyaltan fejezze ki, objektíven támassa alá, szemléltesse gondolatait, hallgassa meg társait, társaival közösen hozzon döntéseket, formáljon véleményt, információt és tudást osszon meg. Képekre, ábrákra, hanganyagokra, szövegekre idegen nyelven utal, azokra vonatkozóan véleményt fogalmaz meg és állást foglal, s ezeket felhasználva, párban vagy csoportban, további kommunikációs feladatokat old meg. Nyelvtudását személyes és online nyelvi érintkezésben kapcsolatépítésre használja fel.

A digitális kompetenciák: Az idegen nyelvek tanulása során a tanuló úgy használja a digitális eszközöket, forrásokat és mobiltelefonos applikációkat, hogy a célnyelv jellemző kifejezéseit és pragmatikáját megfelelően alkalmazza, valamint saját fejlődését és tanulását támogassa. Ezzel lehetővé válik az idegen nyelvű szövegalkotás, szövegértés és nyelvi interakciók fejlesztése digitális felületeken és eszközök használatával.

A matematikai, gondolkodási kompetenciák: Az idegen nyelv tanulása során a tanulónak több szempontból fejlődik a gondolkodása, mely során egyre több nyelvi elemet képes felismerni, felidézni, az egymásra épülő elemeket logikusan elrendezni és alkalmazni. A feldolgozott témák hatására mérlegelő gondolkodása és problémamegoldó készsége, a nyelvek közötti kódváltást lehetővé tevő kognitív képességei is fejlődnek. Nyelvtudása növeli az információszerzési és tudásmegosztási lehetőségeit.

A személyes és társas kompetenciák: A társas kompetenciák fejlődéséhez hozzájárulnak a nyelvórákon gyakran párban vagy csoportban végzett feladatok, valamint egyéb, kooperáción alapuló tanulási tevékenységek is, melyek során fejlődik együttműködési készsége, kitartása, cél- és feladattudata. A nyelvtudás növeli a tanulók önbizalmát, önbecsülését, valamint fejleszti más nemzetek tagjaihoz, kultúrájához és az idegen, ismeretlen világokhoz való viszonyát.

A kreatív alkotás, önkifejezés és kulturális tudatosság kompetenciái: Az idegen nyelv tanulása során a tanuló nyitottá válik a saját országa, nemzete és más népek történelmére, kultúrája közötti eltérésekre, elfogadja a különbségeket, magabiztosságát az anyanyelvi kötődés és az a kritikus, toleráns gondolkodásmód határozza meg, amely teret ad a kreatív, alkotó jellegű önkifejezésnek. A korszerű nyelvtanítás szükségszerűen magában foglalja a tanuló életkorának megfelelő alkotó tevékenységeket és az alkotással kapcsolatos tartalmakat.



Munkavállalói, innovációs és vállalkozói kompetenciák: A kompetencia fejlesztése valós nyelvi célok és helyzetek idegen nyelven történő leképezésével valósul meg. Egy nyelvi feladat megoldása közben a tanuló együttműködik, hagyományos és digitális forrásokat használ, kommunikál, problémát vitat meg, döntéseket hoz, ezekről beszámol és mindezek felkészítik a munkavállalásra.

Módszerek

Az idegennyelv-oktatás tevékenység- és tanulóközpontú, vagyis a tanuló számára olyan életkorának, illetve érdeklődésének megfelelő szituációkat teremt, amelyekben személyisége fejlődik, és a nyelvet eszközként, hatékonyan használja. A nyelvi tartalmak és eszközök átadása szövegösszefüggésbe ágyazottan, konkrét beszédhelyzetekben, akár képekkel vagy nonverbális elemekkel segítve történik.

Kiemelten fontos a nyelvoktatásban az interdiszciplináris, azaz a tantárgyak között átívelő szemlélet, mely épít a más tantárgyak keretében szerzett ismeretekre, és az idegen nyelven megszerzett tudással pedig gazdagítja más tantárgyak tanulását. Projektfeladatok, információgyűjtés a szaktantárgyhoz, internetes kutatómunka, mind-mind történhet idegen nyelven is, felkészítve a tanulót a munka világában zajló információcserére.

A használható nyelvtudás és a valós kommunikáció elsajátítása érdekében együttesen kell fejleszteni a nyelvi és nem nyelvi készségeket. A kezdeti szakasz döntő mértékben szóbeli nyelvhasználatával ellentétben, a 7-8. osztályban egyre hangsúlyosabbá válik az írásbeli kommunikáció is. Az olvasott szövegértés és az írásbeli szövegalkotás készségeinek ebben az időszakban elkezdett tudatos fejlesztése eredményeként a nevelési-oktatási szakasz végére a tanuló szóban és írásban megold változatos kihívásokat igénylő feladatokat, társas tevékenységekben vesz részt, valamint életkorának és nyelvi szintjének megfelelően kommunikál az élő idegen nyelven.

A hosszú távon is fenntartható nyelvi fejlődés, valamint a motiváció fenntartása érdekében elengedhetetlen a tanórán kívüli nyelvhasználatra és nyelvtanulásra is építeni, melyekre a tanulót a nyelvórán egyre nagyobb mértékben fel kell készíteni. Ezeknek a tevékenységeknek elsődleges célja az, hogy a tanuló szinte mindennap találkozzon az idegen nyelvvel lehetőleg olyan helyzetekben, melyek életkorának és érdeklődésének megfelelnek, a nyelvtanulást élővé és folytonossá teszik, és ezzel nyelv tanulási kedvét erősítik. A nyelvórai és az iskolán kívüli nyelvhasználat lehetőségei nagyban segítik a nyelvi fejlődést az egyéni különbségek esetén is. A kerettantervben megfogalmazott, témákhoz kapcsolódó javasolt tevékenységek (idegen nyelvű filmek, könnyített olvasmányok, e-mail levelezés, idegen nyelvű színi előadások, internetes kutatási feladatok stb.) eredményesebbé teszik a nyelv tanítást.

Az adott nyelvet használó emberek és kultúrák megismerésével a nyelv tanuló nyitottabbá, érdeklődőbbé és tájékozottabbá válik, érzelemléte és gondolkodása fejlődik. Az idegen nyelv tanulása során, valamint az iskolán kívüli tevékenységek által a nyelv tanuló részesévé válhat az adott kultúráknak, kapcsolatot teremthet anyanyelvi beszélőkkel, összehasonlíthatja saját kulturális szokásait más kultúrákkal. Az ismeretszerzésben segíthetnek a célnyelvi



országokról szóló olvasmányok vagy filmek, vagy a rendszeres idegen nyelvi projekt feladatok, melyet a tanuló akár egyénileg, akár csoportosan készíthet el.

A motiváció fenntartása és erősítése érdekében a nyelvórát továbbra is a pozitív, jó hangulatú tanulási környezet jellemzi, amelyben a tanuló életkori sajátosságainak megfelelő, érdekes, kihívást jelentő, gyakran játékos feladatokat old meg. Ezeket a tankönyveknek is tartalmazniuk kell. A változatos munkaformák, például: projektmunkák, páros és csoportos feladatok, valamint az irányító tanár és a társak visszajelzései vagy a különféle értékelési formák segítik a tanulót abban, hogy továbbra is szívesen és örömmel vegyen részt a tanórán, önbizalma erősödjön, nyitott és motivált maradjon alapkészségeinek fejlesztésére és az újabb nyelvtanulási stratégiák elsajátítására. A nevelési-oktatási szakasz végére magabiztossá válik, szívesen használja nyelvtudását, s egyúttal egyre inkább tudatos nyelvhasználó is lesz, aki képes saját hibáit észrevenni, és saját haladását értékelni.

A nyelvtanulásban a valódi kommunikációs szituációknak és a valós nyelvi cselekvéseknek az alapja az idegen nyelvű, autentikus szöveg mely a nyelvtanuló számára tartalmi és nyelvi szempontból is illeszkedik életkorához és érdeklődéséhez. A jól megválasztott, megbízható tananyag nagy segítség tanárnak és tanulónak egyaránt, és a tanulási folyamat sikeressége szempontjából meghatározó. A nyelvtanulónak képessé kell válnia arra, hogy a szövegeket megértse, illetve az azokban szereplő nyelvi és egyéb információkat fel tudja használni saját tanulási céljainak megvalósítására támaszkodva az anyanyelvén vagy egyéb tanulásterületen megszerzett tudására. Hangsúlyos szerepe van emellett a nyelvi eszközök funkcionalitásának, melyek a tananyagokban nem különálló egységekként, hanem mindig szövegösszefüggésbe ágyazva kell, hogy megjelenjenek.

Kimeneti szintek

Ebben a nevelési-oktatási szakaszban a 6. évfolyam végére a KER szerinti A1, a 8. évfolyam végére az A2 nyelvi szint a kimeneti elvárás. Ez időszak végére a tanuló ismeri és használja az alapszintű nyelvtanulási és nyelvhasználati stratégiákat, valamint ezeket más tanulási területeken is alkalmazza kompetenciáinak mélyítésére. Életkorának és nyelvi szintjének megfelelő hagyományos és digitális nyelvtanulási forrásokat használ (pl. internet, mobilalkalmazások), kiaknázza a tanórán kívüli nyelvtanulási lehetőségeket szórakozásra, főként ismerős, mindennapi helyzetekben történő kommunikációra, közvetítésre, ismeretszerzésre és tudásmegosztásra. Egyre inkább érti a nyelvtanulás, illetve a nyelvtudás fontosságát.

Az 5-8. évfolyamon a következő tanulási eredmények várhatók el, témaköröktől függetlenül:

- változatos, kognitív kihívást jelentő írásbeli feladatokat old meg önállóan vagy kooperatív munkaformában, a tanult nyelvi eszközökkel, szükség szerint tanári segítséggel;
- nyomatott és/vagy digitális alapú segédeszközt, szótárt használ;
- értelmezi az életkorának és nyelvi szintjének megfelelő célnyelvi szituációkhoz kapcsolódó hangzószövegekben megjelenő információkat;
- kiemel, kiszűr konkrét információkat a nyelvi szintjének megfelelő írott szövegből, és azokat összekapcsolja más iskolai vagy iskolán kívül szerzett ismereteivel;



a tanult nyelvi elemeket többnyire megfelelően használja, beszédzándékainak megfelelően, egyszerű spontán helyzetekben;
digitális eszközökön és csatornákon keresztül is alkot szöveget szóban és írásban;
digitális eszközökön és csatornákon keresztül is folytat célnyelvi interakciót az ismert nyelvi eszközök segítségével;
digitális eszközökön és csatornákon keresztül is megérti az ismert témához kapcsolódó írott vagy hallott szövegeket;
alkalmazza idegen nyelven az életkorának és érdeklődésének megfelelő digitális műfajok főbb jellemzőit.

Az élő idegen nyelvi helyi tantervi felépítése, szerkezete

A kötelező tartalmat témakörökön keresztül közelíti meg, és a tanulási eredmények, a fejlesztési feladatok, valamint a javasolt tevékenységek ezek köré csoportosítva jelennek meg. Az egyes témakörök mellett meghatározásra kerültek az adott évfolyamokra kötelező nyelvi funkciók, nyelvi elemek és struktúrák, melyeket az 5-6. évfolyamra, valamint a 7-8. évfolyamra vonatkozó specifikus bevezető utolsó részei sorolnak fel. A megadott nyelvi funkciók, stratégiák és elemek mindig az adott nevelési-oktatási szakaszra vonatkoznak, az előzőeknél megfogalmazottakra épülnek, azokat bővítik, és a tanulónak témakörtől vagy a választott nyelvkönyvtől függetlenül el kell sajátítania őket.

A 4. évfolyamon bevezetett témakörök mindegyike szerepel ebben a szakaszban is, de elemeik téma szélesedik, feldolgozásuk egyre árnyaltabban történik. Hangsúlyosabbá válnak és mélyülnek a keresztntantervi, kultúrák közötti és célnyelvi tartalmak, valamint a tudásmegosztással és ismeretszerzéssel kapcsolatos vonatkozások. Új témakörként megjelennek a közéleti és aktuális témák, melyek az éppen időszerű közéleti tartalmak, hírek, témák feldolgozása révén az osztálytermi és a valós helyzetek közötti távolság csökkentését segítik elő. A személyes, környezeti, közéleti és aktuális témák a valós nyelvhasználathoz kapcsolódnak, a továbbiak többnyire az iskolai, nyelvórai és iskolán kívül történő nyelv tanulási tevékenységeket jelölik.

Az helyi tanterv minden egyes témakörhöz javasol tevékenységi formákat is, melyek segíthetik a témakörhöz tartozó szókincs, illetve nyelvi struktúrák bevésoedését. A motiváció állandó ébrentartása érdekében mindig érdemes az ilyen jellegű feladatokat a tanulók szemszögéből nézve négy szempont szerint megvizsgálni: fontosnak érzik-e (pl. fejleszti-e a kommunikációjukat), szeretik-e az ilyen típusú feladatot (pl. csoportfeladat, egyéni projekt), érdekesnek találják-e (pl. ad-e, igényel-e új információt), illetve szórakoztatónak találják-e (pl. játékok, versenyek).



Élő idegen nyelv-Angol 5-6 évfolyam

Az 5. évfolyamra a 4. évfolyamon kialakult pozitív hozzáállással és a további nyelvtanulásra motiváltan érkezik a tanuló. Az 5-6. évfolyamokon a nyelvtanítás elsődleges célja ezek fenntartása és erősítése, ugyanakkor egyre nagyobb szerephez jutnak azok a módszerek, melyek a tanuló írásbeli kommunikációját, illetve tudatos nyelvhasználatát fejlesztik mind a hagyományos, mind a digitális csatornákon. A célok elérése érdekében lényeges, hogy az előző és a jelen oktatási szakasz között az átmenet gördülékeny legyen - vagyis továbbra is fontos a stresszmentes nyelvóra, az oldott hangulatú tanulási környezet, amelyben a tanuló változatos munkaformákban, életkorának és érdeklődési körének megfelelő, tevékenységközpontú, sok esetben mozgásos és játékos feladatokat old meg.

Az egyre bővülő, összetettebb nyelvi tartalmakkal továbbra is szöveggörnyezetbe illeszkedve ismerkedik meg a tanuló. Míg 4. osztályban a hangsúly jellemzően a szóbeli nyelvhasználaton volt, ebben a szakaszban fokozatosan az írott szövegek is megjelennek. A Nat-ban megnevezett készségek továbbra is egymásba fonódva fejlődnek; ám a beszédkésztség és a hallott szövegértés mellett előtérbe kerülnek az írásbeli szövegalkotás, valamint az olvasott szövegértés készségei is. A szövegekkel való munkát a tanuló érdeklődési körének megfelelő, autentikus szövegek, történetek teszik eredményessé. Ebben a tanulási szakaszban fokozatosan egyre nagyobb szerepet kap a digitális csatornákon keresztül történő kommunikáció és szövegértés is.

Az 5-6. évfolyamon a tanuló a 4-en már megismert témakörökkel és tartalmakkal találkozik, s az ott szerzett előzetes tudására építve bővíti tovább ismereteit. A témakörök egyre mélyebb és árnyaltabb feldolgozása, valamint a különböző szövegtípusok révén fejlődik a tanuló nyelvi cselekvőképessége: egyre bonyolultabb tartalmak megértésére és egyre összetettebb kommunikációs célok megvalósítására képes. Új témakörök is megjelennek: aktuális témák, melyek egyrészt a tanuló számára érdekes híreket, tartalmakat dolgozzák fel, másrészt lehetőséget biztosítanak arra, hogy a fiatalok életét is érintő aktualitásokat a nyelvórán megbeszéljék. A nyelvhasználat elsősorban osztálytermi keretek között valósul meg, de törekedni kell arra, hogy a tanulónak lehetősége legyen az osztálytermen kívül is valós nyelvhasználati helyzetek megélésére, illetve, hogy ezekre a tanórán kívül szerzett ismeretekre tudatosan építsünk.

Az országismereti témakörök bővülése és elmélyülése tovább erősíti a tanuló érdeklődését és nyitottságát a célnyelvet beszélő, eltérő kulturális háttérrel rendelkező emberek iránt.

A két év során, párhuzamosan az anyanyelvi kompetenciák fejlődésével, a tanuló egyre motiváltabbá válik és a célnyelv pontosabb és tudatosabb használatára törekszik. Miután megismerkedik különböző tanulási stílusokkal és módszerekkel, elindul az önálló nyelvtanulóvá válás útján, és 6. osztály végére már rendelkezik alapvető nyelvtanulási stratégiákkal.

Az oktatási szakasz végére a tanuló eléri a KER szerint meghatározott A1 szintet.



A kötelező tartalmat témakörökön keresztül közelítik meg. Az egyes témakörök mellett az adott évfolyamokra kötelező nyelvi funkciók és nyelvi elemek, struktúrák kerültek meghatározásra, melyek az előző oktatási szakaszra megadottakat bővítik, azokra épülnek.

Angol nyelvi funkciók az 5-6. évfolyamra (a zárójelben olvasható angol nyelvű kifejezések példák):

köszönési formák (üdvözlés és elköszönés) értelmezése és kifejezése (Hello! Good morning! Good night! Goodbye! Bye-bye! Take care! How are you? Fine, thanks. I'm OK.)

köszönet kifejezése (Thanks. Thanks a lot. Thank you very much.)

köszönetre történő reakció megfogalmazása (You're welcome. No problem.)

bemutatkozás megfogalmazása (My name is ... Hello. Hi! Nice to meet you.)

információkérés, információadás (What's your name? My name is Peter. How old are you? I'm 10. Where are you from? I'm from Budapest. When's your birthday? On 4th July. What's your favourite animal? My favourite animals are cats. Have you got a pet? Yes, a cat. No, I haven't. Have you got any brothers or sisters? Yes, a brother. No, I haven't.)

hogylét iránti érdeklődés (How are you? What's wrong?)

hogylét iránti érdeklődésre történő reakció kifejezése (I'm fine, thanks. I'm OK.)

bocsánatkérés értelmezése és annak kifejezése (I am sorry. I'm very sorry.)

bocsánatkérésre történő reakció megfogalmazása (That's OK. No problem.)

jókívánások kifejezése (Happy birthday! Good luck! Congratulations!)

főbb ünnepekhez kapcsolódó szófordulatok (Merry Christmas! Happy New Year! Happy Easter!)

megszólítás és elköszönés kifejezése írott, személyes szövegben, pl. baráti levélben és e-mailben (Dear Peter, Best wishes)

véleménykérés és arra reagálás (Do you agree? Yes, I do. No, I don't. What do you think? I think ...)

tetszés, illetve nem tetszés kifejezése (Do you like ...? Yes, I do. No, I don't. What's your opinion about ...? I think ...)

dolgok, személyek megnevezése, rövid/egyszerű jellemzése (What is this? What is it like? It's .../ It's big and comfortable. What's ... in English? What's ... in Hungarian?)

igenlő vagy nemleges válasz kifejezése (Yes, I have. No, I haven't. Yes, I do. No, I don't.)

tudás, illetve nem tudás kifejezése (I know. I don't know. I have no idea.)

nem értés megfogalmazása (I don't understand.)

visszakérdezés kifejezése nem értés esetén (Can you repeat it? Can you spell it for me?)

alapvető érzések kifejezése (I'm cold. I'm hungry. I'm happy/sad/angry.)

akarat, kívánság kifejezése (Would you like a ...? Yes, please. No, thanks. I would like ...)

kérés és arra reagálás (Can you give me a pen? Can I get a pen? Yes, here you are. Sorry, I can't.)



javaslat és arra reagálás (Let's go to the cinema., Good idea. Would you like to come to the cinema? Yes, sure.)

meghívás és arra reagálás (Can you come to my party? Yes, thanks. Sorry, I can't. I'd like to invite you to my party.)

kínálás és arra reagálás (Would you like an orange? Here you are. Yes, please. No, thank you. Thank you.)

betűzés kérésének kifejezése (Could you spell it, please?)

utasítások értelmezése és azokra történő reakció kifejezése (Come here, please. Read the text, please.)

Angol nyelvi elemek, struktúrák az 5-6. évfolyamra (a zárójelben olvasható angol nyelvű kifejezések példák):

létezés kifejezése jelen időben: 'to be' létige (I'm ... I'm not ... Are you ...? Is he ...? Who is he? What's that?)

szokásos cselekvés, történés kifejezése jelen időben: Present Simple (I eat bread for breakfast. I don't like cheese. Do you play tennis?)

cselekvés, történés kifejezése jelen időben: Present Continuous (Why is she crying? I'm not listening. I'm leaving.)

létezés kifejezése múlt időben: 'to be' létige (I was ... I wasn't ... Were you ...? Was he...? Who was there? What was that?)

cselekvés, történés kifejezése múlt időben: Past Simple (I ate bread for breakfast. I didn't see the film. Did you visit Joe?)

jövő idejűség kifejezése: 'going to' (I'm going to be a doctor. It's going to rain.)

felszólító mód: felszólítások (Come here. Don't shout.)

kérdőmondatok, kérdőszavak (who?, when?, where?, what?, how?)

birtoklás: birtokos névmások és 's genitive (My, your, his/her/its, our, their, Joe's brother ...)

mennyiségi viszonyok: egyes és többes szám (dog-dogs, child-children)

mennyiségi viszonyok: számok (one, two, ..., hundred), sorszámok (first, second, third...)

mennyiségi viszonyok: megszámlálható főnevek (How many CDs have you got? I've got a lot of/few CDs.)

mennyiségi viszonyok: megszámlálhatatlan főnevek (How much money have you got? I've got a lot of/little money.)

térbeli viszonyok: prepozíciók, helyhatározók (here, there, on the left, on the right, in, on, under, opposite, next to, between ...)

időbeli viszonyok: gyakoriság (How often? always, often, sometimes, never, once/twice a week, every day), időpontok/dátumok (in 1997, in July, at 5 o'clock, on Monday, It's eight. It's quarter to eight.)

minőségi viszonyok: rövid melléknevek fokozása (Tom's younger than Sue. Mary is the prettiest girl.)

minőségi viszonyok: rendhagyó melléknevek fokozása (good/bad, better/worse)

modalitás: 'can', 'must' segédige (I can/can't swim. I must go.)



szövegösszetartó eszközök: névelők (a, an, the), mutató névmások (this, that, these, those), kötőszavak (and, or, but, because), névmások (I, he, they..., me, him, them...), some/any (There are some pencils in the bag. Have you got any sisters? I haven't got any matchboxes. There's some water in the vase., There isn't any juice in my glass.), határozatlan névmások (somebody, anybody, nobody, everybody)

Az egyes témakörök tanulási eredményeként a tanuló:

- az adott tématarományban megért egyszerű, többnyire ismert nyelvi elemeket tartalmazó célnyelvi szöveget;
- az adott tématarományban létrehoz egyszerű, többnyire ismert nyelvi elemeket tartalmazó célnyelvi szöveget, tanult és begyakorolt nyelvi eszközökkel;
- az adott tématarományban nyelvi szintjének és életkorának megfelelő interakciót folytat a tanult nyelvi elemek felhasználásával.

Az 5–6. évfolyamon az angol nyelv tantárgy óraszám:

- a székhelyintézményben 216 óra
- a tagintézményben 252 óra

A témakörök áttekintő táblázata a székhelyintézményben:

Témakör	Óraszám		
	5. évfolyam	6. évfolyam	Összes óraszám
Personal topics and topics concerning immediate environment and nature	32	32	64
Public matters	4	6	10
Topics concerning classroom activities	16	14	30
Cross-curricular topics and activities	6	6	12
English and language learning	6	6	12
Intercultural topics	14	14	28
Current topics	8	9	17
Entertainment and playful learning	12	12	24
Gaining and sharing knowledge	10	9	19
Összes óraszám:	108	108	216
Összes óraszám:	216		

A témakörök áttekintő táblázata a tagintézményben:

Témakör	Óraszám		
	5. évfolyam	6. évfolyam	Összes óraszám
Personal topics and topics concerning immediate environment and nature	33	43	76
Public matters	5	7	12



Témakör	Óraszám		
	5. évfolyam	6. évfolyam	Összes óraszám
Topics concerning classroom activities	16	20	36
Cross-curricular topics and activities	7	10	17
English and language learning	6	10	16
Intercultural topics	15	18	33
Current topics	7	11	18
Entertainment and playful learning	12	15	27
Gaining and sharing knowledge	7	10	17
Összes óraszám:	108	144	252
Összes óraszám:	252		

TÉMAKÖR: Personal topics and topics concerning immediate environment and nature

ÓRASZÁM A SZÉKHELYINTÉZMÉNYBEN: 64 óra

ÓRASZÁM A TAGINTÉZMÉNYBEN: 76 óra

TANULÁSI EREDMÉNYEK

A témakör tanulása hozzájárul ahhoz, hogy a tanuló a nevelési-oktatási szakasz végére:

- elmesél rövid, személyes történetet egyszerű nyelvi eszközökkel, önállóan, a cselekményt lineárisan összefűzve;
- rövid, egyszerű, összefüggő szövegeket ír a tanult nyelvi szerkezetek felhasználásával az ismert szövegtípusokban, az ajánlott tématarományokban;
- értelmez életkorának megfelelő nyelvi helyzeteket hallott szöveg alapján;
- kommunikációt kezdeményez egyszerű hétköznapi témában, a beszélgetést követi, egyszerű nyelvi eszközökkel fenntartja és lezárja;
- az életkorának megfelelő mindennapi helyzetekben a tanult nyelvi eszközökkel megfogalmazott kérdéseket tesz fel és válaszol a hozzá intézett kérdésekre;
- üzeneteket ír;
- megoszt alapvető személyes információkat magáról egyszerű nyelvi elemekkel;
- kifejez tetszést, nem tetszést, akaratot, kívánságot, tudást és nem tudást, szándékot;
- kifejez alapvető érzéseket, például örömet, sajnálkozást, bánatot, elégedettséget, elégedetlenséget;
- ismerős és gyakori alapvető helyzetekben, akár telefonon vagy digitális csatornákon is, többnyire helyesen és érthetően fejezi ki magát az ismert nyelvi eszközök segítségével.

A témakör tanulása eredményeként a tanuló:

- a személyes és környezeti tématarományban megért egyszerű, többnyire ismert nyelvi elemeket tartalmazó célnyelvi szöveget;
- a személyes és környezeti tématarományban létrehoz egyszerű, többnyire ismert nyelvi elemeket tartalmazó célnyelvi szöveget, tanult és begyakorolt nyelvi eszközökkel;



a személyes és környezeti témakörökben nyelvi szintjének és életkorának megfelelő interakciót folytat a tanult nyelvi elemek felhasználásával.

FEJLESZTÉSI FELADATOK ÉS ISMERETEK

- A témakörre jellemző résztvevőkre vonatkozó szókincs ismerete célnyelven: ismerősök, rokonok (family relations)
- A témakörre jellemző helyszínekre vonatkozó szókincs ismerete célnyelven: közvetlen környezet, otthon
- A témakörre jellemző tárgyakra vonatkozó szókincs ismerete célnyelven: a ház/lakás részei, bútorok, háztartási eszközök
- A témakörre jellemző eseményekre vonatkozó szókincs ismerete célnyelven: ünnepek
- A témakörre jellemző tevékenységekre vonatkozó szókincs ismerete célnyelven: hobbik
- A témakörre jellemző fogalmakra vonatkozó szókincs ismerete célnyelven: társadalmi kapcsolatok (social relations)
- A témakörre jellemző résztvevőkre vonatkozó szókincs ismerete célnyelven: animals, plants
- A témakörre jellemző helyszínekre vonatkozó szókincs ismerete célnyelven: a természet, a város és a vidék
- A témakörre jellemző tevékenységekre vonatkozó szókincs ismerete célnyelven: természetvédelem, állatvédelem
- A témakörre jellemző fogalmakra vonatkozó szókincs ismerete célnyelven: természeti jelenségek (natural phenomena)
- Személyes és közvetlen környezethez tartozó egyszerű információk átadása egyszerű nyelvi elemekkel
- Életkornak és nyelvi szintnek megfelelő mindennapi nyelvi funkciók használata.

JAVASOLT TEVÉKENYSÉGEK:

- projektmunka egyénileg (PPT):
 - családfa készítése képekkel és annak szóbeli bemutatása
 - a lakóhely és környezetének bemutatása
- scrapbook/poszter készítése:
 - ‘Ez vagyok én’ (kedvenc tárgyaim, együttesem, színészem stb.)
 - ‘A családom’
 - ‘Háziállatom’, milyen állatot szeretnék, (fajta, kinézet, kor, táplálkozás, szokásaik stb.)
 - ‘Okosház’
- projektmunka csoportban:
 - Ezek vagyunk mi (kedvenc együttesek, kedvenc tantárgyaink, kedvenc filmjeink, színészeink, olvasmányaink, játékaink stb.)
 - Plakát készítése: Mit teszünk környezetünk védelme érdekében?
 - Makett készítése: A mi házuk; Álomházam; Lakóhelyünk
- csoportos internetes kutató munka: ‘Families around the world’ képek gyűjtése, azok

2022. BOLDOG SÁNDOR ISTVÁN KATOLIKUS ÁLTALÁNOS ISKOLA

bemutatása, összehasonlítása az órán

- szóbeli mini-prezentációk: ‘Napirendem’+ családtag napirendje, szabadideje
- internetes kutatás: meddig élnek a különböző állatok?
- kérdőívek megalkotása, kitöltése, illetve írásbeli/szóbeli összegzése:
 - ‘Házi kedvencek a csoportunkban’,
 - ‘Különóráink és hobbijaink’ (időpont, helyszín stb.)
- internetes kutatás: My hero’s/actor’s life and lifestyle
- Szerepjátékok:
 - Interjú kedvenc hősöddel/színészeddel az életéről és családjáról
 - Ismerkedés egy új osztálytárssal – kérdések és feleletek

TÉMAKÖR: Public matters

ÓRASZÁM A SZÉKHELYINTÉZMÉNYBEN: 10 óra

ÓRASZÁM A TAGINTÉZMÉNYBEN: 12 óra

TANULÁSI EREDMÉNYEK

A témakör tanulása hozzájárul ahhoz, hogy a tanuló a nevelési-oktatási szakasz végére:

találkozik az érdeklődésének megfelelő, akár autentikus szövegekkel elektronikus/digitális csatornákon, tanórán kívül is.

A témakör tanulása eredményeként a tanuló:

- a közéleti tématarományban megért egyszerű, többnyire ismert nyelvi elemeket tartalmazó célnyelvi szöveget;
- a közéleti tématarományban létrehoz egyszerű, többnyire ismert nyelvi elemeket tartalmazó célnyelvi szöveget, tanult és begyakorolt nyelvi eszközökkel;
- a közéleti tématarományban nyelvi szintjének és életkorának megfelelő interakciót folytat a tanult nyelvi elemek felhasználásával.

FEJLESZTÉSI FELADATOK ÉS ISMERETEK

A témakörre jellemző résztvevőkre vonatkozó szókincs ismerete célnyelven: a közéletben és a szolgáltatásokban résztvevő személyek, (pl. clerk, guide, waiter, ticket officer, tourist)

A témakörre jellemző helyszínekre vonatkozó szókincs ismerete célnyelven: cultural institutions, restaurants, national and international attractions/sights, city life/country life

A témakörre jellemző tárgyakra vonatkozó szókincs ismerete célnyelven: entrance tickets, forms, brochures

A témakörre jellemző eseményekre vonatkozó szókincs ismerete célnyelven: cultural events, ways of entertainment

A témakörre jellemző tevékenységekre vonatkozó szókincs ismerete célnyelven: giving directions, giving information



A témakörre jellemző fogalmakra vonatkozó szókincs ismerete célnyelven: hobbies, entertainment, culture, travelling, national and international tourism

A közéleti témartományhoz tartozó egyszerű információk értelmezése.

JAVASOLT TEVÉKENYSÉGEK:

- poszter: térképkészítés a környékről, üzletekről, látványosságokról, majd ezt felhasználva páros feladat az útbaigazítás gyakorlására
- prospektus, reklám készítése - csoportverseny - (étterem, mozi, színház, látványosság) - melyik a leghatásosabb reklám?
- projektmunka csoportban (társasjáték készítése és játszása):
 - 'What do you know about...?' (The moon, The Pacific Ocean, Crocodiles, Tokio, Jazz music stb.) - egyszerű válasszal lehet továbblépni.
 - 'What can you find' (in London, in Budapest, in Paris, in New York, in your home town stb.) - egy nevezetességgel lehet továbblépni.
- kiselőadás, internetes kutatómunka: az Egyesült Királyság bemutatása
- quiz játék a célnyelvi országokról és hazánkról
- színi előadás: egy ismert mese közös elolvasása és dramatizálása
- kérdőív készítése, kitöltése, kiértékelése
 - leggyakoribb szórakozási formák a csoportban, (tv, olvasás, internet, sport stb.)

TÉMAKÖR: Topics concerning classroom activities

ÓRASZÁM A SZÉKHELYINTÉZMÉNYBEN: 30 óra

ÓRASZÁM A TAGINTÉZMÉNYBEN: 36 óra

TANULÁSI EREDMÉNYEK

A témakör tanulása hozzájárul ahhoz, hogy a tanuló a nevelési-oktatási szakasz végére:

- megérti a szintjének megfelelő, nonverbális vagy vizuális eszközökkel támogatott célnyelvi óravezetést és utasításokat, kérdéseket;
- felkészülést követően röviden, összefüggően beszél az ajánlott témartományokhoz tartozó témákban;
- képet jellemez röviden, ismert nyelvi fordulatok segítségével, segítő tanári kérdések alapján;
- változatos, kognitív kihívást jelentő szóbeli és írásbeli feladatokat old meg önállóan vagy kooperatív munkaformában, a tanult nyelvi eszközökkel, szükség szerint tanári segítséggel;
- értelmezi az életkorának és nyelvi szintjének megfelelő, egyszerű hangzószövegben a tanult nyelvi elemeket;



alkalmazza az életkorának és nyelvi szintjének megfelelő hangzó szöveget a változatos nyelvórai tevékenységek és a feladatmegoldás során;
 alkalmazza az életkorának és nyelvi szintjének megfelelő írott, nyomtatott vagy digitális alapú szöveget a változatos nyelvórai tevékenységek és feladatmegoldás során;
 egyszerű mondatokat összekapcsolva mond el egymást követő eseményekből álló történetet, vagy leírást ad valamilyen témáról;
 nem értés esetén a meg nem értett kulcsszavak, vagy fordulatok ismétlését vagy betűzését kéri.

A témakör tanulása eredményeként a tanuló:

- a tanórán bekapcsolódik az interakciót igénylő nyelvi tevékenységekbe, abban társaival közösen vesz részt, a begyakorolt nyelvi elemeket tanári segítséggel a játék céljainak megfelelően alkalmazza;
- a tanórán bekapcsolódik az interakciót igénylő nyelvi tevékenységekbe, abban társaival közösen vesz részt, a begyakorolt nyelvi elemeket tanári segítséggel a feladat céljainak megfelelően alkalmazza.

FEJLESZTÉSI FELADATOK ÉS ISMERETEK

- A témakörre jellemző résztvevőkre vonatkozó szókincs ismerete célnyelven: tantestület (school staff)
- A témakörre jellemző helyszínekre vonatkozó szókincs ismerete célnyelven: school
- A témakörre jellemző tárgyakra vonatkozó szókincs ismerete célnyelven: objects used for studying
- A témakörre jellemző eseményekre vonatkozó szókincs ismerete célnyelven: afternoon activities, school festivals, school traditions, events, extracurricular opportunities for language learning/use of language
- A témakörre jellemző tevékenységekre vonatkozó szókincs ismerete célnyelven: learning, social events, hagyomány őrzés (keeping traditions)
- A témakörre jellemző fogalmakra vonatkozó szókincs ismerete célnyelven: tudás (knowledge), nyelvtanulási célok (language learning targets)
- Részvétel tanórai nyelvi fejlesztő tevékenységekben
- Tanult elemek felhasználása a nyelvi célok elérésére
- Életkornak és nyelvi szintnek megfelelő írott és hangzó szöveg felhasználása a nyelvi fejlesztő tevékenységek során.

JAVASOLT TEVÉKENYSÉGEK:

- projektmunka: - egyéni vagy csoportos
 - iskolai szokások, napirend, órarend
 - iskolai szabályok
 - iskolai öltözködés Magyarországon és a célnyelvi országokban
 - tantárgyak összehasonlítása a két országban, iskolai időbeosztás összehasonlítása, tanórán kívüli tevékenységek összehasonlítása
- scrapbook/poszter: ('kiállítás' az osztályterem falain)
 - iskolánk bemutatása



- kedvenc tanárom bemutatása
- kedvenc iskolai helyem bemutatása
- kérdőív készítése:
 - kedvenc tantárgyak, ki miben érzi jónak / kevésbé jónak magát – szóbeli összesítés
- kutatómunka: szótanulási stratégiák – a különböző módszerek bemutatása
- csoportos feladat:
 - szókérdőívkből mondatalkotás – melyik csoport tudja az összes kérdőívjét felhasználni?
 - mi mindent csinál az ideális nyelvtanuló idegen nyelven?
- Iskolai versenyek:
 - olvasási verseny – Ki tud egy év alatt 10 000 szót a könnyített olvasmányok segítségével elolvasni?
 - verslánc– egyszerű célnyelvi gyerekversekből
 - 'Use of English' – Tanulmányi verseny korosztályi célnyelvi követelményekből

TÉMAKÖR: Cross-curricular topics and activities

ÓRASZÁM A SZÉKHELYINTÉZMÉNYBEN: 12 óra

ÓRASZÁM A TAGINTÉZMÉNYBEN: 17 óra

TANULÁSI EREDMÉNYEK

A témakör tanulása hozzájárul ahhoz, hogy a tanuló a nevelési-oktatási szakasz végére:

papíralapú vagy IKT-eszközökkel segített írott projekt munkát készít önállóan, vagy kooperatív munkaformákban.

A témakör tanulása eredményeként a tanuló:

ismer szavakat, szókapcsolatokat a célnyelven a témakörre jellemző, életkorának és érdeklődésének megfelelő, más tudásterületen megcélzott tartalmakból.

FEJLESZTÉSI FELADATOK ÉS ISMERETEK

Alapvető szavak, szókapcsolatok használata célnyelven a témakörre jellemző, életkorának és érdeklődésének megfelelő tartalmakból.

JAVASOLT TEVÉKENYSÉGEK:

- internetes kutató- és projekt munka:
 - településem történetének, földrajzának, élővilágának bemutatása
- kedvenc dal feldolgozása (pl. kérdésekkel, vizuális eszközökkel)
- egyéni projekt munka:
 - Melyik tantárgyban segített idegennyelv tudásom és hogyan?
- csoportos projekt: társasjáték készítése és játszása – fókuszban egy-egy tantárgy



-pl. földrajz – Nevezd meg hármat...’ (rivers in Hungary, hills near Budapest, towns in England, lakes in Hungary, cities in America stb...)

TÉMAKÖR: English and language learning

ÓRASZÁM A SZÉKHELYINTÉZMÉNYBEN: 12 óra

ÓRASZÁM A TAGINTÉZMÉNYBEN: 16 óra

TANULÁSI EREDMÉNYEK

A témakör tanulása hozzájárul ahhoz, hogy a tanuló a nevelési-oktatási szakasz végére:

ismeri a célnyelv főbb jellemzőit;

értelmezi és használja az idegen nyelvű írott, olvasott és hallott tartalmakat a tanórán kívül is.

A témakör tanulása eredményeként a tanuló:

követi a célnyelvi normához illeszkedő kiejtést és intonációt a tanult nyelvi elemekben; alkalmazza a tanult nyelvi funkciókat társalgás megkezdéséhez, fenntartásához és befejezéséhez;

digitális eszközöket és felületeket is használ nyelvtudása fejlesztésére;

megold játékos és változatos írásbeli feladatokat rövid szövegek szintjén.

nyelvtanulási céljainak eléréséhez társaival párban és csoportban együttműködik;

nyelvi haladását többnyire fel tudja mérni.

FEJLESZTÉSI FELADATOK ÉS ISMERETEK

A témakörre jellemző fogalmakra vonatkozó szókincs ismerete célnyelven: nyelvi készségek (language skills, language learning, languages)

Az anyanyelv és a célnyelv közötti legalapvetőbb kiejtési/helyesírási különbségek felismerése

Az angol nyelv betű- és jelkészletének alkalmazása

A célnyelvre jellemző standardhoz közelítő kiejtés használata

Az idegen nyelvű írott, olvasott és hallott tartalmak felismerése, akár a tanórán kívül is, digitális csatornákon is

Alapszintű nyelvtanulási stratégiák használata

JAVASOLT TEVÉKENYSÉGEK:

– tanulásmódszertan tudatosan:

-memóriafogas

-tanulókártyák

– Nyelvtanulási típusok, stratégiák feltérképezése kérdőívvel

– közös popzenehallgatás – pl. ’gapfill’ munkalappal

– filmnézés a célnyelven

– a fim egy-két jelenetének dramatizálása és eljátszása

– könnyített olvasmányok otthoni elolvasása (évente 1-2), és rövid, kedvbresztő beszámoló készítése az osztálytársak számára



- csoportos projekt:
 - társasjáték készítése pl. 'Use the word' (minden kockán egy szó, mondatot kell vele alkotni ahhoz, hogy tovább lépj)
 - betűzés játékosan (betűzd a szót, a többiek írják le)
- keresztrejtvény készítése – a megoldás a padtárs feladata
- játékos diktálási feladatok
 - 'Running dictation'
 - 'Chinese whispers'
- egyszerű nyelvezetű szöveg feldolgozása (illusztráció, előadás)

TÉMAKÖR: Intercultural topics

ÓRASZÁM A SZÉKHELYINTÉZMÉNYBEN: 28 óra

ÓRASZÁM A TAGINTÉZMÉNYBEN: 33 óra

TANULÁSI EREDMÉNYEK

A témakör tanulása hozzájárul ahhoz, hogy a tanuló a nevelési-oktatási szakasz végére:
találkozik célnyelvi országismereti tartalmakkal.

A témakör tanulása eredményeként a tanuló:

megismeri a célnyelvi országok jellemzőit és kulturális sajátosságait
a célnyelvi kultúrákhoz kapcsolódó tanult nyelvi elemeket használja.

FEJLESZTÉSI FELADATOK ÉS ISMERETEK

Főbb célnyelvi kulturális szokások, jellemzők ismerete, összehasonlítása alapvető hazai szokásainkkal

Célnyelvi országok főbb országismereti jellemzőinek ismerete

Hazánk főbb országismereti jellemzőinek ismerete célnyelven

A célnyelvi kultúrákhoz kapcsolódó alapvető tanult nyelvi elemek alkalmazása

JAVASOLT TEVÉKENYSÉGEK:

- az Egyesült Királyság megismerése hagyományos és digitális kutatómunka majd órai kiselőadások formájában, az alábbi témakörök mentén:
 - az angol iskolák jellemzői, napirend
 - tipikus angol ház, lakás
 - mindennapi szokások
 - ünnepek a családban
 - állattartási szokások, kedvenc állatok
 - angol nyaralási szokások
 - angol időjárás
 - az Egyesült Királyság tájegységei, országrészei
 - angol étkezési szokások, tipikus ételek
- olvasott szövegértés fejlesztése: az Amerikai Egyesült Államok – jellemző adatok, alapvető tudnivalók



- projektmunka csoportban (plakát készítése):

- hazánk és az Egyesült Királyság összehasonlítása számokban, ill. képekkel illusztrálva – hasonlóságok, különbségek bemutatása- (kultúra, étkezés, hagyományok, időjárás, ruházat, történelem stb.)

TÉMAKÖR: Current topics

ÓRASZÁM A SZÉKHELYINTÉZMÉNYBEN: 17 óra

ÓRASZÁM A TAGINTÉZMÉNYBEN: 18 óra

TANULÁSI EREDMÉNYEK

A témakör tanulása hozzájárul ahhoz, hogy a tanuló a nevelési-oktatási szakasz végére:

használja a célnyelvet életkorának és nyelvi szintjének megfelelő aktuális témákban és a hozzájuk tartozó szituációkban.

A témakör tanulása eredményeként a tanuló:

találkozik a célnyelvi, életkorának és érdeklődésének megfelelő hazai és nemzetközi legfőbb hírekkel, eseményekkel.

FEJLESZTÉSI FELADATOK ÉS ISMERETEK

Életkorának és érdeklődésének megfelelő hazai és nemzetközi eseményekre vonatkozó alapvető szókincs megértése célnyelven.

JAVASOLT TEVÉKENYSÉGEK:

- projektmunka:
 - aktuális hírek feldolgozása vizuális eszközökkel (rajz készítése, képek gyűjtése)
 - képaláírások megfogalmazása
 - időjárásjelentés
- Egy izgalmas sportesemény megtekintése az angol nyelvű híradóban (pl. úszó VB)
 - szógyűjtés az esemény témájával kapcsolatban
 - lenémított film tanulói kommentárral
- szerepjáték:
 - interjú készítése egy, a hírekben aktuálisan szereplő híres emberrel

TÉMAKÖR: Entertainment and playful learning

ÓRASZÁM A SZÉKHELYINTÉZMÉNYBEN: 24 óra

ÓRASZÁM A TAGINTÉZMÉNYBEN: 27 óra

TANULÁSI EREDMÉNYEK

A témakör tanulása hozzájárul ahhoz, hogy a tanuló a nevelési-oktatási szakasz végére:

hallgat az érdeklődésének megfelelő autentikus szövegeket elektronikus, digitális csatornákon, tanórán kívül is, szórakozásra vagy ismeretszerzésre;



a nyomtatott vagy digitális alapú írott szöveget felhasználja szórakozásra és ismeretszerzésre.

A témakör tanulása eredményeként a tanuló:

találkozik életkorának és nyelvi szintjének megfelelő célnyelvi szórakoztató tartalmakkal; felhasználja a célnyelvet szórakozásra és játékos nyelvtanulásra.

FEJLESZTÉSI FELADATOK ÉS ISMERETEK

Életkorának és nyelvi szintnek megfelelő célnyelvi szórakoztató tartalmak megismerése
Életkorának és nyelvi szintnek megfelelő angol nyelvű szövegek felhasználása szórakozás és játékos nyelvtanulás céljára

Célnyelvi társasjátékok készítése és használata

Részvétel játékos nyelvi tevékenységekben, drámajátékokban.

JAVASOLT TEVÉKENYSÉGEK:

- nyelvi és egyéb hagyományos játékok: Scrabble, Activity, Ország-város, 'Találd ki, ki vagyok', Barkochba, kártyajátékok
- társasjáték készítése az aktuális tananyaghoz
- projektmunka, prezentáció:
 - kedvenc dalom/együttesem/filmem/színészem/animációs filmszereplőm/játékom bemutatása
- egy kisfilm/rajzfilm megtekintése
- közösen választott dal, képregény, film, órai feldolgozása

TÉMAKÖR: Gaining and sharing knowledge

ÓRASZÁM A SZÉKHELYINTÉZMÉNYBEN: 19 óra

ÓRASZÁM A TAGINTÉZMÉNYBEN: 17 óra

TANULÁSI EREDMÉNYEK

A témakör tanulása hozzájárul ahhoz, hogy a tanuló a nevelési-oktatási szakasz végére:

papíralapú vagy IKT-eszközökkel segített írott projekt munkát készít önállóan, vagy kooperatív munkaformákban;

találkozik az érdeklődésének megfelelő, akár autentikus szövegekkel elektronikus/digitális csatornákon, tanórán kívül is;

néhány szóból vagy mondatból álló jegyzetet készít írott szöveg alapján.

A témakör tanulása eredményeként a tanuló:

találkozik életkorának és nyelvi szintjének megfelelő célnyelvi ismeretterjesztő tartalmakkal.

FEJLESZTÉSI FELADATOK ÉS ISMERETEK

Egyszerű, releváns információ megosztása az ismert nyelvi eszközökkel angol nyelven

A tanult témákhoz kapcsolódó angol nyelvű, egyszerű információ megszerzése.

**JAVASOLT TEVÉKENYSÉGEK:**

- csoportchat: közös online csoport létrehozása, rendszeres használata rövid angol nyelvű véleményekkel hozzászólásokkal
- projektmunka, kiselőadás, internetes kutatómunka: saját, választott témából
- scrapbook/poszter készítése az aktuális tananyaghoz
- IKT eszközökkel elkészített és segített prezentáció

– Élő idegen nyelv- Angol 7-8. évfolyam

E nevelési-oktatási szakasz fő célja, hogy a nyelvi készségek további fejlesztése révén a tanuló eljusson a KER szerinti A2 nyelvi szintre. A megvalósítás az életkori szakaszra megfogalmazott nevelési célokkal és más kulcskompetenciák fejlesztésével összhangban kell, hogy történjen, és lehetőség szerint vegye figyelembe a tantárgyak közötti kapcsolódási pontokat is. A 7-8. évfolyamon tovább folytatódik a nyelvi ismeretek és a szókincs bővítése, valamint a nyelvtani ismeretek funkcionális szemléletű elsajátítása. A szakasz végére a tanuló az ismert nyelvi eszközök segítségével többnyire helyesen és érthetően fejezi ki magát alapvető helyzetekben, akár telefonon vagy digitális csatornákon is. Felhasználja a tanult nyelvi elemeket és kommunikációs stratégiákat egyéni írásbeli és szóbeli közléseiben, valamint közvetíteni is tud az élő idegen nyelven.

Az angol nyelv tanításának egy lényeges területe a 7-8. évfolyamon a szövegértés további fejlesztése, az autentikus szövegekkel való munka tudatosítása. A szókincs és a nyelvtani ismeretek közvetítése szövegek révén, szöveggörnyezetbe ágyazva történik. Nagy hangsúlyt kap a felfedező tanulás, melynek során a tanuló önállóan, a nyelvtanulási stratégiák egyre bővülő tárával és azok egyre tudatosabb használatával fedezi fel a szöveg tartalmát, valamint a nyelvi eszközök jelentését és szabályszerűségeiket. A szélesebb körű nyelvtanulási, illetve nyelvhasználati stratégiák és azok tudatos használata tovább segítik a nyelvtanulót az önálló nyelvtanulóvá válásban és képessé teszik őt arra, hogy mindezeket más tanulási területeken is alkalmazza kompetenciái további fejlesztésére. Ebben a nevelési-oktatási szakaszban a nyelvtanuló egyre több szövegtípussal ismerkedik meg, bővíti a szövegfajtákkal kapcsolatos ismereteit, és egyre inkább alkalmazza idegen nyelven az életkorának és érdeklődésének megfelelő digitális műfajok főbb jellemzőit is.

A nyelvtanulónak a motiváció fenntartása és erősítése érdekében továbbra is biztosítani kell a jó hangulatú, önbizalmat növelő és érzelmi biztonságot adó tanulási környezetet, amelyben lehetőség nyílik számára az önértékelés és a társas értékelés alkalmazására is. Motivációját erősítik továbbá a változatos munkaformák, a kihívást jelentő feladatok, a pozitív tanári visszajelzések és megerősítések, valamint a projektek.

Ebben a nevelési-oktatási szakaszban a témakörök a korábbi szakaszokhoz képest jelentősen bővülnek, mélyebben és összetettebben kerülnek feldolgozásra, igazodva a nyelvtanulót körülvevő világhoz, mindennapjaihoz, érdeklődéséhez és igényeihez. A feldolgozásra kerülő témák gyakran összhangban állnak más tanulási területek tartalmaival, és lehetővé teszik a nyelvtanuló számára, hogy a nyelv eszközével alaposabban és árnyaltabban ismerje meg



szűkebb és tágabb környezetét, bevonva a digitális eszközöket és mobilalkalmazásokat is. A témakörök feldolgozása során építeni kell a nyelvtanuló előzetes nyelvi tudására, a világról megszerzett ismereteire, valamint a más tantárgyakból megszerzett ismeretekre. Ezek elmélyítését segítik, ha a tanulók többször találkoznak angol nyelvű hírekkel, dokumentumfilmekkel, olyan beszámolókkal, melyek magyar híreket angol nyelven közvetítenek, vagy amelyek angol nyelven Magyarország országismereti jellemzőivel foglalkoznak. A tartalmak meghatározásánál, illetve a témakörök feldolgozásánál figyelembe kell venni a 7-8. évfolyamon idegen nyelvet tanulóknál egyre inkább megmutatkozó egyéni különbségeket is. Fokozott erőfeszítésre van szükség itt azért, hogy a nyelvtanulási motiváció a továbbtanulás, illetve pályaválasztás irányától függetlenül megmaradjon, és hogy a tanulók tudják, hogy bármilyen szakmai és személyes célt is állítanak maguk elé, a nyelvtudás segíti majd őket ezek elérésében. Mindez változatos és az egyéni különbségekhez illeszkedő nyelvórai tevékenységekkel és a tanulók érdeklődéséhez illeszkedő nyelvórán túli feladatokkal érhető el.

A kerettanterv minden egyes témakörhöz javasol tevékenységi formákat is, melyek segíthetik a témakörhöz tartozó szókincs, illetve nyelvi struktúrák beépítését. A motiváció állandó ébrentartása érdekében mindig érdemes az ilyen jellegű feladatokat a tanulók szemszögéből nézve négy szempont szerint megvizsgálni: fontosnak érzik-e (pl. fejleszti-e a kommunikációjukat), szeretik-e az ilyen típusú feladatot (pl. csoportfeladat, egyéni projekt), érdekesnek találják-e (pl. ad-e, igényel-e új információt), illetve szórakoztatónak találják-e (pl. játékok, versenyek). Az itt javasolt tevékenységi formák csak gondolatébresztő példák, és ellentétben a szókincs és a nyelvi struktúrák, funkciók meghatározásával nem kötelező érvényűek.

Mivel a kerettantervi tartalmak igazodnak a 7-8. évfolyamon megjelenő új tudástartalmakhoz (pl. természettudományok, média), a nyelvtanulónak ezen területeken is lehetősége nyílik az ismeretszerzés, tudásmegosztás kiterjesztésére, illetve új kapcsolódási pontok kialakítására az újonnan megjelenő tantárgyakkal.

Ebben a szakaszban kevesebb hangsúly esik az osztálytermi helyzetek gyakorlására. A cél az, hogy segítsük a tanulót abban, hogy megtapasztalhassa, miként tudja a korábban megszerzett nyelvtudását művelődésre, információ-és ismeretszerzésre, tudásmegosztásra, kapcsolattartásra, kapcsolatok építésére, illetve szórakozásra használni. Osztálytermi helyzeteken kívüli, életszerű szituációk eljátszása (pl. közélet, szórakozás, interkulturális és országismereti témakörökben), valamint ismeretszerzés, tudásmegosztás céljából készített projektek segíthetik e cél megvalósítását. Ebben a szakaszban a nyelvtanulási stratégiák köre is bővül, így a nyelvtanuló arra is képessé válik, hogy valós nyelvtudását egyre inkább önállóan is fejlessze mind hagyományos, mind digitális csatornákon keresztül.

A nevelési-oktatási szakasz célja, tehát, hogy a tanuló a 8. évfolyam végére elérje a KER szerinti A2 nyelvi szintet.



A 7-8. évfolyamra megfogalmazott kötelező nyelvi funkciók, nyelvi elemek és struktúrák a következők:

Angol nyelvi funkciók (a zárójelben olvasható angol nyelvű kifejezések példák):

- megszólítás kifejezése és arra reagálás (Excuse me. Can I help you?)
- bemutatkozás megfogalmazása (Let me introduce myself.)
- személyre vonatkozó információkérés, információadás (What’s your favourite subject? It’s maths.)
- hogylét iránti érdeklődés és reakció (What’s the matter? I feel...)
- bocsánatkérésre történő reakció megfogalmazása (That’s OK. Don’t worry about it. It doesn’t matter.)
- jókívánságok kifejezésekor a reakció megfogalmazása (Thank you, the same to you.)
- telefon felvétele, telefonon való bemutatkozás (XY speaking.)
- megszólítás, elbúcsúzás személyes levélben (Dear John, Best wishes, Love,)
- véleménykérés és arra reagálás (Do you agree? Yes, I do. No, I don’t. What’s your opinion? In my opinion..., What do you think about ...? I think ...)
- tetszés, illetve nem tetszés kifejezése (How do you like it? I think it’s...)
- képesség kifejezése (Can you speak French? Are you able to ride a horse? I can understand French. I am unable to ride a horse.)
- szükségesség kifejezése (Do I have to ...? Do I need to ...? You must ... We have to ...)
- lehetőség kifejezése (It may rain. She might visit us.)
- ígéret kifejezése (Will you help me? Don’t worry, I will. I promise ...)
- szándék, kívánság kifejezése (What would you like to do? Would you like to have a rest? I’d like to see that film.)
- dicséret, kritika kifejezése (It’s great. It’s a good idea. It’s boring.)
- dolgok, személyek megnevezése, rövid/egyszerű jellemzése (What is this? What is it like? It’s ..., It’s made of ..., It’s used for ...)
- visszakérdezés, ismétléskérés kifejezése nem értés esetén (Sorry, what did you say?)
- nem értés, magyarázatkérés, magyarázat értésének ellenőrzése (Could you understand me? Is it clear? Sorry, what does that mean?)
- betűzés kérése, betűzés (It spells ...)
- felkérés hangosabb, lassúbb beszédre (Could you speak a little more slowly, please? Sorry, that was a bit too fast.)
- öröm, sajnálkozás, bánat kifejezése (Are you happy about it? What do you think of that? How do you feel about it? Great! I’m glad to hear that. I’m so pleased that..., Good for you. I feel so happy for ... I’m sorry to hear that. What a pity. Oh, no! Oh, dear! I feel so sorry for ...)
- elégedettség, elégedetlenség, bosszúság kifejezése (What do you think of...? Are you pleased with ...? Are you happy with ...? Are you satisfied with ...? That’s fine/nice/not bad. That was fine/good/ nice. I’m quite satisfied with ... I’m quite happy with ... I’m quite pleased with ... It’s not good enough. That wasn’t very



- good.)
- csodálkozás kifejezése (How come? Is he? What a surprise!)
 - remény kifejezése (I am looking forward to ... I hope ...)
 - javaslat és arra reagálás (Would you like to come to the cinema? Yes, sure.)
 - meghívás és arra reagálás (I'd like to invite you to my party. Thank you, I'm happy to come.)
 - információkérés, -adás (When is the next train? What time does the train arrive? Is the boss here? Yes, he is.)
 - egyetértés, egyet nem értés (Do you agree? What's your opinion? How do you feel about it? I agree. I don't agree. I don't think so.)
 - valaki igazának az elismerése és el nem ismerése (You are right. You are wrong.)
 - egymást követő események leírása (What happened? First ... then ... finally ...)
 - bizonyosság, bizonytalanság kifejezése (Do you think they will come? They will probably come.)

Angol nyelvi elemek, struktúrák a 7-8. évfolyamra (a zárójelben olvasható angol nyelvű kifejezések példák):

Present Perfect Simple (Have you done your room? I haven't finished it yet.)

cselekvés, történés kifejezése múlt időben: Past Simple (I ate bread for breakfast. I didn't see the film. Did you visit Joe?)

jövő idejűség kifejezése: 'will' (When will you be fourteen? I'll help you.)

felszólító mód: Egyes/Többszám 1. személy (Let's go.)

birtoklás: birtokos névmások (mine, yours, his, hers, its, ours, theirs)

birtoklás kifejezése múlt időben: 'have' (I didn't have many friends at school.)

birtoklás kifejezése jövő időben: 'have' (At the age of 25 I will have a car.)

időtartam: How long? (How long were you in Spain? For one month.)

időbeli viszonyok: 'already', 'yet', 'just' (I have already read it. He has not finished it yet. She has just entered the room.)

minőségi viszonyok: hosszabb melléknevek fokozása, összehasonlítás (She is the most intelligent of all. Tom's younger than Sue. Mary is more beautiful than Sue.)

modalitás: engedélykérés 'could', 'may' segédigékkel (Can/could/may I join you?)

modalitás: tanácsadás 'should/shouldn't' segédigével (You should ask her.)

modalitás: kötelezettség kifejezése 'have to' segédigével (Did you have to be there?)

modalitás: tiltás kifejezése 'mustn't' segédigével (You mustn't smoke here.)

szövegösszetartó eszközök: további kötőszavak (e.g. however)

feltételesség kifejezése (We'll stay at home if it rains.)

függő beszéd kifejezése jelen időben (He says he is tired., I don't know where he lives., Tell him to stop it.)

Az egyes témakörök tanulási eredményeként a tanuló:

az adott témartományban megért egyszerű célnyelvi szöveget;

az adott témartományban létrehoz egyszerű célnyelvi szöveget;

az adott témartományban nyelvi szintjének és életkorának megfelelő interakciót folytat a tanult nyelvi elemek felhasználásával.



A 7–8. évfolyamon az angol nyelv tantárgy óraszámja:

- székhelyintézményben 216 óra.
- tagintézményben 216 óra

A témakörök áttekintő táblázata a székhelyintézményben:

Témakör	Óraszám		
	7. évfolyam	8. évfolyam	Összes óraszám
Personal topics and topics concerning immediate environment and nature	30	30	60
Public matters	8	8	16
Topics concerning classroom activities	12	12	24
Cross-curricular topics and activities	8	8	16
English and language learning	6	6	12
Intercultural topics	14	13	27
Current topics	6	7	13
Entertainment	12	12	24
Gaining and sharing knowledge	12	12	24
Összes óraszám:	108	108	216
Összes óraszám:	216		

A témakörök áttekintő táblázata a tagintézményben:

Témakör	Óraszám		
	7. évfolyam	8. évfolyam	Összes óraszám
Personal topics and topics concerning immediate environment and nature	31	31	62
Public matters	7	7	14
Topics concerning classroom activities	12	13	25
Cross-curricular topics and activities	9	8	17
English and language learning	6	8	14
Intercultural topics	13	13	26
Current topics	7	6	13
Entertainment	13	12	25
Gaining and sharing knowledge	10	10	20
Összes óraszám:	108	108	216
Összes óraszám:	216		



TÉMAKÖR: Personal topics and topics concerning immediate environment and nature

ÓRASZÁM A SZÉKHELYINTÉZMÉNYBEN: 60 óra

ÓRASZÁM A TAGINTÉZMÉNYBEN: 62 óra

TANULÁSI EREDMÉNYEK

A témakör tanulása hozzájárul ahhoz, hogy a tanuló a nevelési-oktatási szakasz végére:

- elmesél rövid, személyes történetet egyszerű nyelvi eszközökkel, önállóan, a cselekményt lineárisan összefűzve;
- rövid, egyszerű, összefüggő szövegeket ír a tanult nyelvi szerkezetek felhasználásával az ismert szövegtípusokban, az ajánlott tématarományokban;
- értelmez életkorának megfelelő nyelvi helyzeteket hallott szöveg alapján;
- összetett írott instrukciókat értelmez;
- kommunikációt kezdeményez egyszerű hétköznapi témában, a beszélgetést követi, egyszerű, nyelvi eszközökkel fenntartja és lezárja;
- az életkorának megfelelő mindennapi helyzetekben a tanult nyelvi eszközökkel megfogalmazott kérdéseket tesz fel, és válaszol a hozzá intézett kérdésekre;
- véleményét, gondolatait, érzéseit egyre magabiztosabban fejezi ki a tanult nyelvi eszközökkel;
- a tanult nyelvi elemeket többnyire megfelelően használja, beszédshándékainak megfelelően, egyszerű spontán helyzetekben;
- váratlan, előre nem kiszámítható eseményekre, jelenségekre és történésekre is reagál egyszerű célnyelvi eszközökkel, személyes vagy online interakciókban;
- üzeneteket ír;
- egyszerűen megfogalmazza személyes véleményét, másoktól véleményük kifejtését kéri, és arra reagál, elismeri vagy cáfolja mások állítását, kifejezi egyetértését vagy egyet nem értését;
- kifejez tetszést, nem tetszést, akaratot, kívánságot, tudást és nem tudást, szándékot;
- kifejez kérést, javaslatot, meghívást, kínálást és ezekre reagálást;
- kifejez alapvető érzéseket, például örömet, sajnálkozást, bánatot, elégedettséget, elégedetlenséget;
- nem értés esetén a meg nem értett kulcsszavak vagy fordulatok magyarázatát kéri vagy visszakérdez;
- megoszt alapvető személyes információkat magáról egyszerű nyelvi elemekkel;
- ismerős és gyakori alapvető helyzetekben, akár telefonon vagy digitális csatornákon is, többnyire helyesen és érthetően fejezi ki magát az ismert nyelvi eszközök segítségével,.

A témakör tanulása eredményeként a tanuló:

- a személyes és környezeti tématarományban megért egyszerű célnyelvi szöveget;
- a személyes és környezeti tématarományban létrehoz egyszerű célnyelvi szöveget;
- a személyes és környezeti tématarományban nyelvi szintjének és életkorának megfelelő interakciót folytat a tanult nyelvi elemek felhasználásával.



FEJLESZTÉSI FELADATOK ÉS ISMERETEK

- A témakörre jellemző résztvevőkre vonatkozó szókincs ismerete célnyelven: ismerősök (acquaintances), rokonok (family relations)
 - A témakörre jellemző helyszínekre vonatkozó szókincs ismerete célnyelven: közvetlen környezet (immediate environment)
 - A témakörre jellemző tárgyakra vonatkozó szókincs ismerete célnyelven: parts of the house/flat, furnishings, appliances
 - A témakörre jellemző eseményekre vonatkozó szókincs ismerete célnyelven: holidays
 - A témakörre jellemző tevékenységekre vonatkozó szókincs ismerete célnyelven: hobbies
 - A témakörre jellemző fogalmakra vonatkozó szókincs ismerete célnyelven: social relations
 - A témakörre jellemző résztvevőkre vonatkozó szókincs ismerete célnyelven: animals, plants
 - A témakörre jellemző helyszínekre vonatkozó szókincs ismerete célnyelven: természet, települések (settlements)
 - A témakörre jellemző tevékenységekre vonatkozó szókincs ismerete célnyelven: természetvédelem (nature protection), állatvédelem (animal protection), keeping pets
 - A témakörre jellemző fogalmakra vonatkozó szókincs ismerete célnyelven: természeti jelenségek, környezetünk védelme, fenntarthatósága
- Személyes és környezethez tartozó információk átadása
Életkornak és nyelvi szintnek megfelelő mindennapi nyelvi funkciók használata.

JAVASOLT TEVÉKENYSÉGEK:

- projekt munka egyénileg, (PPT készítése képekkel és annak szóbeli bemutatása
 - tágabb rokoni kapcsolatrendszer, családi ünnepek, szomszédi kapcsolatok
 - a lakóhely és környezetének bemutatása
- projekt munka csoportban: üres lakás berendezése és bemutatása
- csoportos projekt: (plakát készítése): Mit teszünk környezetünk védelme érdekében?
 - lakóhelyünkön, otthonunkban
 - az iskolában
 - városunkban
 - okos eszközökkel
- szóbeli mini-prezentáció:
 - a mai és a régmúlt mindennapi életének összehasonlítása
- internetes kutatás:
 - meddig élnek a különböző kis-kedvencek, illetve egyéb állatok?
 - környezetszennyezési problémák
 - időjárás okozta katasztrófák
- levél írása egy kellemes/kellemetlen élményről
- kérdőívek elkészítése, kitöltése és írásbeli/szóbeli összegzése:



- családi szokások, hagyományok
- környezetvédelem a szűkebb környezetben
- Szerepjáték:
 - interjú kedvenc hősöddel/színészeddel stb.

TÉMAKÖR: Public matters

ÓRASZÁM A SZÉKHELYINTÉZMÉNYBEN: 16 óra

ÓRASZÁM A TAGINTÉZMÉNYBEN: 14 óra

TANULÁSI EREDMÉNYEK

A témakör tanulása hozzájárul ahhoz, hogy a tanuló a nevelési-oktatási szakasz végére:

- megérti a nem kizárólag ismert nyelvi elemeket tartalmazó, élőszóban vagy digitális felületen elhangzó rövid szöveg tartalmát;
- értelmezi az életkorának megfelelő, élőszóban vagy digitális felületen elhangzó szövegekben a beszélők gondolatmenetét;
- hallgat az érdeklődésének megfelelő autentikus szövegeket elektronikus, digitális csatornákon, tanórán kívül is, szórakozásra vagy ismeretszerzésre;
- értelmezi az életkorának és nyelvi szintjének megfelelő célnyelvi szituációkhoz kapcsolódó, írott szövegekben megjelenő információkat;
- megérti a nem kizárólag ismert nyelvi elemeket tartalmazó rövid írott szöveg tartalmát; információt cserél, információt kér, információt ad.

A témakör tanulása eredményeként a tanuló:

- a közéleti tématarományban megért egyszerű célnyelvi szöveget;
- a közéleti tématarományban létrehoz egyszerű célnyelvi szöveget;
- a közéleti tématarományban nyelvi szintjének és életkorának megfelelő interakciót folytat a tanult nyelvi elemek felhasználásával.

FEJLESZTÉSI FELADATOK ÉS ISMERETEK

- A témakörre jellemző résztvevőkre vonatkozó szókincs ismerete célnyelven: a közigazgatás és szolgáltatások résztvevői (members of the public sector and civil service), tourists, etc.
- A témakörre jellemző helyszínekre vonatkozó szókincs ismerete célnyelven: kulturális és közintézmények, éttermek, szállodák, hazai és külföldi nevezetességek, valamint a városi és vidéki élet helyszínei)
- A témakörre jellemző tárgyakra vonatkozó szókincs ismerete célnyelven: entrance tickets, forms, brochures
- A témakörre jellemző eseményekre vonatkozó szókincs ismerete célnyelven: kulturális események (cultural events), különböző szórakozások (ways of entertainment)
- A témakörre jellemző tevékenységekre vonatkozó szókincs ismerete célnyelven: közigazgatás, szolgáltatások, idegenvezetés giving directions, giving information,
- A témakörre jellemző fogalmakra vonatkozó szókincs ismerete célnyelven: hobbies, entertainment, culture, services, travelling, national and international tourism



A közéleti tématarományhoz tartozó egyszerű információk értelmezése és átadása.

JAVASOLT TEVÉKENYSÉGEK:

- szerepjátékok – csapatversenyben: melyik a legjobb jelenet?
 - gyors étteremben
 - utazási irodában
 - utcán: útbaigazítás kérése és adása
 - 'I'm a Budapest/London tourist guide' – helyi látványosságok bemutatása stb.
- prospektus, reklám készítése - (étterem, mozi, színház, látványosság)
- ismerkedés a reklámok világával: színek, logók, üzenetek
- projektmunka csoportban:
 - rövid útikönyv készítése
- projektmunka csoportban: film/beszámoló/társasjáték készítése:
 - lakóhelyem
 - hazánk múltja
- kiselőadás, internetes kutatómunka: a célnyelvi országok rövid bemutatása
- Vitafórum:
 - városi és vidéki élet, ki hogyan érvel?
- quiz játék a célnyelvi országokról és hazánkról
- kérdőív készítése, kitöltése, kiértékelése:
 - a legkedveltebb szabadidős tevékenységek a csoportban, (tv, olvasás, internet, közösségi média, tánc, sport stb.), és miért?

TÉMAKÖR: Topics concerning classroom activities

ÓRASZÁM A SZÉKHELYINTÉZMÉNYBEN: 24 óra

ÓRASZÁM A TAGINTÉZMÉNYBEN: 25 óra

TANULÁSI EREDMÉNYEK

A témakör tanulása hozzájárul ahhoz, hogy a tanuló a nevelési-oktatási szakasz végére:

- megérti a szintjének megfelelő, nonverbális vagy vizuális eszközökkel támogatott célnyelvi óravezetést és utasításokat, kérdéseket;
- aktívan részt vesz az életkorának és érdeklődésének megfelelő gyermek- és ifjúsági irodalmi alkotások közös előadásában;
- egyre magabiztosabban kapcsolódik be történetek kreatív alakításába, átfogalmazásába;
- felkészülést követően röviden, összefüggően beszél az ajánlott tématarományokhoz tartozó témákban;



- képet jellemez röviden, ismert nyelvi fordulatok segítségével, segítő tanári kérdések alapján;
- változatos, kognitív kihívást jelentő szóbeli és írásbeli feladatokat old meg önállóan vagy kooperatív munkaformában, a tanult nyelvi eszközökkel, szükség szerint tanári segítséggel;
- egyénileg vagy társaival együttműködve, szóban, részben szóban vagy írásban projektmunkát, kiselőadást készít, s ezeket IKT-eszközök segítségével is meg tudja valósítani;
- a főbb szövegtípusok jellegzetességeit követi;
- értelmezi az életkorának és nyelvi szintjének megfelelő, egyszerű hangzószövegben a tanult nyelvi elemeket;
- alkalmazza az életkorának és nyelvi szintjének megfelelő hangzó szöveget a változatos nyelvórai tevékenységek és a feladatmegoldás során;
- felismeri a főbb, életkorának megfelelő hangzó szövegtípusokat;
- megkülönbözteti a főbb, életkorának megfelelő írott szövegtípusokat;
- összetett írott instrukciókat értelmez;
- véleményét írásban, egyszerű nyelvi eszközökkel megfogalmazza, és arról írásban interakciót folytat;
- néhány szóból vagy mondatból álló jegyzetet készít írott szöveg alapján;
- egyszerű mondatokat összekapcsolva mond el egymást követő eseményekből álló történetet, vagy leírást ad valamilyen témáról;
- összekapcsolja az ismert nyelvi elemeket egyszerű kötőszavakkal (például: és/de/vagy);
- nem értés esetén a meg nem értett kulcsszavak vagy fordulatok magyarázatát kéri vagy visszakérdez;
- alkalmazza az életkorának és nyelvi szintjének megfelelő írott, nyomtatott vagy digitális alapú szöveget a változatos nyelvórai tevékenységek és feladatmegoldás során

A témakör tanulása eredményeként a tanuló:

- a tanórán bekapcsolódik az interakciót igénylő nyelvi tevékenységekbe, abban társaival közösen vesz részt, a begyakorolt nyelvi elemeket tanári segítséggel a feladat céljainak megfelelően alkalmazza.

FEJLESZTÉSI FELADATOK ÉS ISMERETEK

- A témakörre jellemző résztvevőkre vonatkozó szókincs ismerete célnyelven: school staff
- A témakörre jellemző helyszínekre vonatkozó szókincs ismerete célnyelven: oktatási intézmények (educational institutions)
- A témakörre jellemző tárgyakra vonatkozó szókincs ismerete célnyelven: objects used for studying
- A témakörre jellemző eseményekre vonatkozó szókincs ismerete célnyelven: délutáni foglalkozások (afternoon activities), tanórán kívüli foglalkozások (extracurricular activities), iskolán kívüli lehetőségek a nyelvtanulásra), (extracurricular opportunities for language learning/use of language), school festivals, school traditions, school events
- A témakörre jellemző tevékenységekre vonatkozó szókincs ismerete célnyelven: learning, extracurricular use of language, social events, keeping traditions



A témakörre jellemző fogalmakra vonatkozó szókincs ismerete célnyelven: school subjects, knowledge, language learning targets, professional orientation

Részvétel tanórai nyelvi fejlesztő tevékenységekben

Tanult elemek felhasználása a nyelvi célok elérésére

Életkornak és nyelvi szintnek megfelelő írott és hangzó szöveg felhasználása a nyelvi fejlesztő tevékenységek során.

JAVASOLT TEVÉKENYSÉGEK:

- projektmunka: (egyéni vagy csoportos)
 - a magyar és az angol iskolarendszer főbb különbségei
 - különleges iskolák Magyarországon és Angliában
 - iskolánk története, hagyományai, osztályunk
- projektmunka csoportban (fordított tanóra): egy tanóra megtervezése
- internetes kutatás:
 - iskolai szokások, időbeosztás és szabályok országonként
 - szótanulási stratégiák – a különböző módszerek bemutatása
- scrapbook/poszter készítése:
 - mit szerettem az iskolánkban legjobban
 - iskolai kirándulásaink
 - kedvenc iskolai tantermem bemutatása
 - saját szerepem az osztályban
- kérdőív készítése:
 - Milyen az ideális nyelvtanár?
 - Milyen iskolában szeretnék továbbtanulni?
- csoportos társasjáték készítése:
 - a különböző tantárgyakról
 - szókártyákból mondatalkotás – melyik csoport tudja az összes kártyáját felhasználni?
- órai feladatok
 - történetfeldolgozása (pl. igaz/hamis' mondatokkal)
 - történet átalakítás (pl. más személyben, más időben)
 - képleírás, hasonló képeknél a különbség keresése
- évvégi színi előadás: pl. egy ismert musical közös megnézése, közös dramatizálása és előadása
- Iskolai versenyek:
 - olvasási verseny – ki tud egy év alatt 15 000 szót a könnyített olvasmányok segítségével elolvasni?
 - kiejtési verseny – megadott vers előadása
 - 'Use of English' – tanulmányi verseny korosztályi célnyelvi követelményekből



TÉMAKÖR: Cross-curricular topics and activities

ÓRASZÁM A SZÉKHELYINTÉZMÉNYBEN: 16 óra

ÓRASZÁM A TAGINTÉZMÉNYBEN: 17 óra

TANULÁSI EREDMÉNYEK

A témakör tanulása hozzájárul ahhoz, hogy a tanuló a nevelési-oktatási szakasz végére:

egyénileg vagy társaival együttműködve, szóban, részben szóban vagy írásban projekt munkát, kiselőadást készít, s ezeket IKT-eszközök segítségével is meg tudja valósítani;

papíralapú vagy IKT-eszközökkel segített írott projekt munkát készít önállóan, vagy kooperatív munkaformákban;

aktívan részt vesz az életkorának és érdeklődésének megfelelő gyermek-, és ifjúsági irodalmi alkotások közös előadásában.

A témakör tanulása eredményeként a tanuló:

ismer szavakat, szókapcsolatokat a célnyelven a témakörre jellemző, életkorának és érdeklődésének megfelelő, más tudásterületen megcélzott tartalmakból.

FEJLESZTÉSI FELADATOK ÉS ISMERETEK

Tanult szavak, szókapcsolatok használata célnyelven a témakörre jellemző, életkorának és érdeklődésének megfelelő tartalmakból

Más tantárgyakból szerzett ismeretek és előzetes tudás felhasználása célnyelven

JAVASOLT TEVÉKENYSÉGEK:

- egyéni projekt munka - témák, személyiségek bemutatása
 - Hogyan tudom alkalmazni nyelvtudásomat más tárgyak tanulásánál?
 - egy szabadon választott téma, mely más tárgy tanulása közben felkeltette az érdeklődésemet
 - egy híres tudós élete
 - egy angol király élete
 - Magyarország történelmének egy érdekes alakja
 - célnyelven rövid történet, mese, vers, dal írása
- vaktérképen országok, népek megjelölése, népnevek gyakorlása
- egy könnyített szövegű irodalmi mű elolvasása, értékelése (pl. Robinson Crusoe, David Copperfield)
- csoportos projekt:
 - ársasjáték készítése és játszása - fókuszban egy-egy tantárgy (pl. földrajz, történelem, biológia, művészeti tantárgyak)



TÉMAKÖR: English and language learning

ÓRASZÁM A SZÉKHELYINTÉZMÉNYBEN: 12 óra

ÓRASZÁM A TAGINTÉZMÉNYBEN: 14 óra

TANULÁSI EREDMÉNYEK

A témakör tanulása hozzájárul ahhoz, hogy a tanuló a nevelési-oktatási szakasz végére:

idegen nyelvi kommunikációjában használja a célnyelv főbb jellemzőit;

értelmezi és használja az idegen nyelvű írott, olvasott és hallott tartalmakat a tanórán kívül is;

tudatosan használ alapszintű nyelvtanulási és nyelvhasználati stratégiákat.

A tanuló a szövegek létrehozásához nyomtatott és/vagy digitális alapú segédeszközt, szótárt használ.

A témakör tanulása eredményeként a tanuló:

követi a célnyelvi normához illeszkedő beszédtempót a begyakorolt nyelvi elemekben;

alkalmazza a tanult nyelvi funkciókat társalgás megkezdéséhez, fenntartásához és befejezéséhez;

tanult nyelvi eszközökkel és nonverbális elemek segítségével tisztázza mondanivalójának lényegét;

digitális eszközöket és felületeket is használ nyelvtudása fejlesztésére;

következetesen alkalmazza a célnyelvi betű- és jelkészletet;

ismeretlen szavak valószínű jelentését a szöveg összefüggéseinek alapján kikövetkezteti az életkorának és érdeklődésének megfelelő, konkrét, rövid szövegekben;

egy összetettebb nyelvi feladat, projekt végéig tartó célokat tűz ki magának;

nyelvtanulási céljainak eléréséhez megtalálja és használja a megfelelő eszközöket;

nyelvi haladását többnyire fel tudja mérni;

hibáit többnyire észreveszi és javítja;

társai haladásának értékelésében segítően részt vesz.

FEJLESZTÉSI FELADATOK ÉS ISMERETEK

A témakörre jellemző fogalmakra vonatkozó szókincs ismerete célnyelven: language skills, language learning, languages

A célnyelvre jellemző standardhoz közelítő kiejtés használata

A célnyelvi betű- és jelkészlet következetes alkalmazása

Tanult nyelvtanulási és nyelvhasználati stratégiák tudatos alkalmazása.

JAVASOLT TEVÉKENYSÉGEK:

- tanulásmódszertan tudatosan: szótanulási technikák
- közös popzenehallgatás
- filmnézés a célnyelven

-írásbeli feladat: rövid összefoglaló a filmről, a cselekményt lineárisan összefűzve

-a film egy-két jelenetéhez hangalámondás, feliratozás készítése

-keresztrejtvény készítése a film kulcsszavaival

2022. BOLDOG SÁNDOR ISTVÁN KATOLIKUS ÁLTALÁNOS ISKOLA

- kedvenc videóm
- 'osztálykönyvtár' könnyített olvasmányokból és táblázat a falon: ki, melyiket olvasta az év folyamán, és ajánlja-e a társainak. Ki olvasta el a legtöbb könyvet?
- csoportos projekt:
 - társasjáték készítése: 'Use the expression' (minden kockán egy szófordulat, mondatot kell vele alkotni ahhoz, hogy tovább lépj) pl: Something I really enjoy doing.../One way I am different from everyone else.../My friend knows how to.../I think English classes are.../One animal I wouldn't want to be.../stb.
- betűzésverseny
 - Ki tudja leggyorsabban a lebetűzött szavakat helyesen leírni?
- egyszerű nyelvezetű szöveg feldolgozása (illusztráció, előadás)
- egy irodalmi mű feldolgozása, bemutatása

TÉMAKÖR: Intercultural topics

ÓRASZÁM A SZÉKHELYINTÉZMÉNYBEN: 27 óra

ÓRASZÁM A TAGINTÉZMÉNYBEN: 26 óra

TANULÁSI EREDMÉNYEK

A témakör tanulása hozzájárul ahhoz, hogy a tanuló a nevelési-oktatási szakasz végére:

- célnyelvi kommunikációjába beépíti a tanult interkulturális ismereteket
- találkozik célnyelvi országismereti tartalmakkal
- megismerkedik hazánk legfőbb országismereti és történelmi eseményeivel a célnyelven.

A témakör tanulása eredményeként a tanuló:

- megismeri a célnyelvi országok jellemzőit és kulturális sajátosságait
- a célnyelvi kultúrákhoz kapcsolódó tanult nyelvi elemeket használja.

FEJLESZTÉSI FELADATOK ÉS ISMERETEK

- Célnyelvi kulturális szokások, jellemzők ismerete
- Célnyelvi országok országismereti jellemzőinek ismerete
- Hazai főbb országismereti jellemzők ismerete célnyelven
- Hazai legfontosabb látnivalók, országismereti jellemzők bemutatása célnyelven
- A célnyelvi kultúrákhoz kapcsolódó tanult nyelvi elemek alkalmazása.

JAVASOLT TEVÉKENYSÉGEK:

- Projektmunka – egyéni vagy csoportos
- az Egyesült Királyság és Magyarország összehasonlítása hagyományos és digitális kutatómunka majd órai kiselőadások formájában, az alábbi témakörök mentén:
 - az angol és magyar iskolák jellemzői, napirend
 - tipikus angol ház, lakás – miért más itthon?
 - mindennapi szokások Angliában és Magyarországon – van-e különbség?

2022. **BOLDOG SÁNDOR ISTVÁN KATOLIKUS ÁLTALÁNOS ISKOLA**

- ünnepek a családban (Name day? Christmas Eve? Easter Monday? stb.)
- viselkedésbeli különbségek a két kultúrában (pl. üdvözlés)
- állattartási szokások, kedvenc állatok ('cats' vs 'dogs'?)
- angol és magyar nyaralási szokások
- angol időjárás – magyar időjárás
- az Egyesült Királyság/Magyarország tájegységei, országrészei
- angol/magyar étkezési szokások, tipikus ételek
- híres helyek a két országban
- Csoportos játék:
 - Ki tud többet az Amerikai Egyesült Államokról – jellemző adatok, alapvető tudnivalók
- rövid dokumentumfilmek megtekintése, elemzése a célnyelvi országokról
- jellegzetes angolszász ünnepek megszervezése az osztályban/iskolában
 - pl. Christmas Party
 - pl. Valentines Day

TÉMAKÖR: Current topics

ÓRASZÁM A SZÉKHELYINTÉZMÉNYBEN: 13 óra

ÓRASZÁM A TAGINTÉZMÉNYBEN: 13 óra

TANULÁSI EREDMÉNYEK

A témakör tanulása hozzájárul ahhoz, hogy a tanuló a nevelési-oktatási szakasz végére:

használja a célnyelvet életkorának és nyelvi szintjének megfelelő aktuális témákban és a hozzájuk tartozó szituációkban.

A témakör tanulása eredményeként a tanuló:

megért és használ szavakat, szókapcsolatokat a célnyelvi, az életkorának és érdeklődésének megfelelő hazai és nemzetközi legfőbb hírekkel, eseményekkel kapcsolatban;

megérti és tájékozódásra használja a célnyelvi, életkorának és érdeklődésének megfelelő hazai és nemzetközi legfőbb hírek, események lényegét.

FEJLESZTÉSI FELADATOK ÉS ISMERETEK

Életkorának és érdeklődésének megfelelő hazai és nemzetközi aktuális hírekre és eseményekre vonatkozó alapvető szókincs megértése és használata célnyelven

Életkorának és érdeklődésének megfelelő hazai és nemzetközi aktuális hírek és események értelmezése és tájékozódásra való alkalmazása célnyelven.

JAVASOLT TEVÉKENYSÉGEK:

ismert hírek angol nyelvű változatának olvasása, meghallgatása, megtekintése (TV híradó)

szalagcímek és újságcikkek összepárosítása a tanulók érdeklődésének megfelelő témákban

projektmunka:

-iskolai híradó, híradó, időjárásjelentés készítése a célnyelven



szerepjáték:

- interjú készítése egy, a hírekben aktuálisan szereplő híres emberrel
- talkshow aktuális témában

egy saját kulturális élmény bemutatása

TÉMAKÖR: Entertainment

ÓRASZÁM A SZÉKHELYINTÉZMÉNYBEN: 24 óra

ÓRASZÁM A TAGINTÉZMÉNYBEN: 25 óra

TANULÁSI EREDMÉNYEK

A témakör tanulása hozzájárul ahhoz, hogy a tanuló a nevelési-oktatási szakasz végére:

- hallgat az érdeklődésének megfelelő autentikus szövegeket elektronikus, digitális csatornákon, tanórán kívül is, szórakozásra vagy ismeretszerzésre;
- kiemel, kiszűr konkrét információkat a nyelvi szintjének megfelelő, élőszóban vagy digitális felületen elhangzó szövegből, és azokat összekapcsolja más iskolai vagy iskolán kívül szerzett ismereteivel;
- értelmez egyszerű, szórakoztató és ismeretterjesztő kisfilmeket;
- értelmezi az életkorának és nyelvi szintjének megfelelő célnyelvi szituációkhoz kapcsolódó, írott szövegekben megjelenő információkat;
- összetett írott instrukciókat értelmez;
- érdeklődése erősödik a célnyelvi irodalmi alkotások iránt.
- rövid szövegek írását igénylő kreatív munkát hoz létre önállóan;
- üzeneteket ír;
- a nyomtatott vagy digitális alapú írott szöveget felhasználja szórakozásra és ismeretszerzésre;
- a tanórán kívüli játékos nyelvtanulási lehetőségeket felismeri, és azokat használja.

A témakör tanulása eredményeként a tanuló:

- találkozik életkorának és nyelvi szintjének megfelelő célnyelvi szórakoztató tartalmakkal;
- felhasználja a célnyelvet szórakozásra és játékos nyelvtanulásra.

FEJLESZTÉSI FELADATOK ÉS ISMERETEK

- Életkornak és nyelvi szintnek megfelelő célnyelvi szórakoztató tartalmak megismerése (irodalom, film, társasjáték)
- Életkornak és nyelvi szintnek megfelelő angol nyelvű szövegek felhasználása szórakozás és játékos nyelvtanulás céljára.

JAVASOLT TEVÉKENYSÉGEK:

- egyéni projektmunka és bemutató:
 - saját szórakozási szokások
 - szórakozási szokások a tanulócsoporton belül
 - kedvenc kulturális élményem
- egyéni internetes kutatások angolul különböző témákban (filmek, színészek, együttesek stb.)
- dalszövegek feldolgozása, nyelvi érdekességek felfedezése



- olvasási verseny az osztályon belül
- egy választott könnyített olvasmány feldolgozása
- angol tinédzser naplóírási minták megismerése, kipróbálása
- e-mailezés angolul
- közösen választott dal/képregény/film/könyv órai feldolgozása
- 'csoportchat':
- közös online csoport létrehozása, használata - vélemények, rövid blogok írása

TÉMAKÖR: Gaining and sharing knowledge

ÓRASZÁM A SZÉKHELYINTÉZMÉNYBEN: 24 óra

ÓRASZÁM A TAGINTÉZMÉNYBEN: 20 óra

TANULÁSI EREDMÉNYEK

A témakör tanulása hozzájárul ahhoz, hogy a tanuló a nevelési-oktatási szakasz végére:

- egyéni vagy társaival együttműködve, szóban, részben szóban vagy írásban projekt munkát, kiselőadást készít, s ezeket IKT-eszközök segítségével is meg tudja valósítani;
- papíralapú vagy IKT-eszközökkel segített írott projekt munkát készít önállóan, vagy kooperatív munkaformákban;
- hallgat az érdeklődésének megfelelő autentikus szövegeket, dalokat elektronikus, digitális csatornákon, tanórán kívül is, szórakozásra vagy ismeretszerzésre;
- a nyomtatott vagy digitális alapú írott szöveget felhasználja szórakozásra és ismeretszerzésre,
- rövid, egyszerű, ismert nyelvi eszközökből álló kiselőadást tart változatos feladatok kapcsán, hagyományos vagy digitális alapú vizuális eszközök támogatásával;
- néhány szóból vagy mondatból álló jegyzetet készít írott szöveg alapján;
- a tanórán kívüli, akár játékos nyelvtanulási lehetőségeket felismeri, és azokat használja.

A témakör tanulása eredményeként a tanuló:

- találkozik életkorának és nyelvi szintjének megfelelő célnyelvi ismeretterjesztő tartalmakkal;
- felhasználja a célnyelvet ismeretszerzésre;
- felhasználja a célnyelvet tudásmegosztásra.

FEJLESZTÉSI FELADATOK ÉS ISMERETEK

Információ megosztása az ismert nyelvi eszközökkel angol nyelven

A tanult témákhoz kapcsolódó releváns angol nyelvű információ megszerzése, tudatos felhasználása.

JAVASOLT TEVÉKENYSÉGEK:

- projekt munka, kiselőadás, internetes kutatómunka: saját, választott témából scrapbook, poszter készítése, prezentáció



Élő idegen nyelv-Német 5-6. évfolyam

Az 5. évfolyamra a 4. évfolyamon kialakult pozitív hozzáállással és a további nyelvtanulásra motiváltan érkezik a tanuló. Az 5-6. évfolyamokon a nyelvtanítás elsődleges célja ezek fenntartása és erősítése, ugyanakkor egyre nagyobb szerephez jutnak azok a módszerek, melyek a tanuló írásbeli kommunikációját, illetve tudatos nyelvhasználatát fejlesztik mind a hagyományos, mind a digitális csatornákon. A célok elérése érdekében lényeges, hogy az előző és a jelen oktatási szakasz között az átmenet gördülékeny legyen - vagyis továbbra is fontos az oldott hangulatú nyelvórai tanulási környezet kialakítása, amelyben a tanuló változatos munkaformákban számára releváns, tevékenységközpontú, sok esetben mozgásos és játékos feladatokat old meg.

Az egyre bővülő, összetettebb nyelvi tartalmakkal a tanuló továbbra is szöveggörnyezetbe illeszkedve ismerkedik meg. Míg 4. osztályban a hangsúly jellemzően a szóbeli nyelvi helyzeteken és nyelvhasználaton volt, ebben a szakaszban fokozatosan az írott szövegek is megjelennek. A Nat-ban megnevezett készségek fejlesztése integráltan történik; ám a beszédképesség és a hallott szövegértés készségei mellett előtérbe kerülnek az írásbeli szövegalkotás és kommunikáció, valamint az olvasott szövegértés készségei is. A szövegekkel való munkát a tanuló érdeklődési körének megfelelő, autentikus szövegek, történetek teszik eredményessé. Ebben a tanulási szakaszban egyre nagyobb szerepet kap a digitális csatornákon keresztül történő kommunikáció és szövegértés is.

Az 5-6. évfolyamon a tanuló a 4. évfolyamon már megismert témakörökkel és tartalmakkal találkozik, s az ott szerzett előzetes tudására építve ismereteit tovább bővíti. A témakörök egyre mélyebb és árnyaltabb feldolgozása és a komplexebb szövegtípusok révén fejlődik a tanuló nyelvi cselekvőképessége: egyre összetettebb tartalmak megértésére és kommunikációs célok megvalósítására képes. Új témakörök is megjelennek: a közéleti és aktuális témák, melyek egyrészt a tanuló számára érdekes híreket, illetve közéleti tartalmakat dolgozzák fel, másrészt lehetőséget biztosítanak arra, hogy a fiatalok életét is érintő aktualitásokat a nyelvórán megbeszéljék. A nyelvhasználat elsősorban osztálytermi keretek között valósul meg, de törekedni kell arra, hogy a tanulónak lehetősége legyen az osztálytermen kívül is valós nyelvhasználati szituációk megélésére, illetve a tanuló tanórán kívül szerzett ismereteire tudatosan kell építeni. Az országismereti témakörök bővülése és elmélyülése tovább erősíti a tanuló nyitottságát, toleranciáját a célnyelvet beszélő, eltérő kulturális háttérrel rendelkező emberekkel, illetve kultúrájukkal szemben.

A két év során, párhuzamosan az anyanyelvi kompetenciák fejlődésével, a tanuló egyre motiváltabbá válik és a célnyelv pontosabb és tudatosabb nyelvhasználatra törekszik. Miután megismerkedik különböző tanulási stílusokkal és módszerekkel, elindul az önálló nyelvtanulóvá válás útján, s a 6. évfolyam végére már rendelkezik alapvető nyelvtanulási stratégiákkal.

A szakasz végére a tanuló eléri a KER szerint meghatározott A1 szintet.



A helyi tantervek a kötelező tartalmat témakörökön keresztül közelítik meg. Az egyes témakörök mellett az adott évfolyamokra kötelező nyelvi funkciók és nyelvi elemek, struktúrák kerültek meghatározásra, melyek az előző évfolyamra megadottakat bővítik, azokra épülnek.

Német nyelvi funkciók az 5-6. évfolyamra (a zárójelben olvasható német nyelvű kifejezések példák):

köszönési formák (üdvözlés és elköszönés) értelmezése és kifejezése (Hallo! Guten Tag!

Guten Morgen! Guten Abend! Tschüss! Auf Wiedersehen!)

köszönet kifejezése (Danke schön. Danke. Vielen Dank. Ich danke dir.)

köszönetre történő reakció megfogalmazása (Bitte.)

megszólítás kifejezése (Entschuldigung, ...)

bemutatkozás megfogalmazása (Ich bin Peter. Ich heiße Peter. Mein Name ist Peter.)

Információkérés, információadás (Wie alt bist du? Ich bin 10. Wo wohnst du? Ich wohne in ... Woher kommst du? Ich komme aus ... Wie ist dein Zimmer? Wohin gehst du in den Ferien?)

hogylét iránti érdeklődés (Wie geht's dir?)

hogylét iránti érdeklődésre történő reakció kifejezése (Danke gut. Sehr gut. Gut. Nicht so gut.)

bocsánatkérés értelmezése és annak kifejezése (Entschuldigung.)

bocsánatkérésre történő reakció megfogalmazása (Kein Problem.)

jókívánságok kifejezése (Alles Gute zum Geburtstag. Herzlichen Glückwunsch zum ...! Alles Gute! Viel Spaß!)

főbb ünnepekhez kapcsolódó szófordulatok (Frohe Weihnachten. Frohe Ostern. Frohes neues Jahr.)

megszólítás és elköszönés kifejezése írott, személyes szövegben, pl. baráti levélben és e-mailben (Lieber Peter! Liebe Eva! Hallo Freunde! Liebe Grüße / Viele Grüße)

véleménykérés és arra reagálás (Magst du singen? Ja. Ist das Buch gut? Ja, sehr gut.)

tetszés, illetve nem tetszés kifejezése (Das ist gut. Das ist toll. Das ist super. Das ist nicht gut. Das finde ich toll.)

dolgok, személyek megnevezése, rövid/egyszerű jellemzése (Das ist meine Mutter. Das ist schön.)

igenlő vagy nemleges válasz kifejezése (Ja. Nein. Nicht. Ich habe keine Zeit. Doch, ich spiele auch!)

tudás, illetve nem tudás kifejezése (Keine Ahnung! Ich weiß. Ich weiß nicht.)

nem értés megfogalmazása (Ich verstehe das nicht.)

visszakérdezés kifejezése nem értés esetén (Wie bitte?)

alapvető érzések kifejezése (Ich bin froh/traurig.)

betűzés kérésének kifejezése (Buchstabiere bitte deinen Namen.)

utasítások értelmezése és azokra történő reakció kifejezése (Komm hier bitte. Lies den Text.)

kívánság kifejezése (Ich möchte...)



Német nyelvi elemek, struktúrák az 5-6. évfolyamra (a zárójelben olvasható német nyelvű kifejezések példák):

cselekvés, történés, létezés kifejezése jelen időben: 'sein' létige (Ich bin Du bist Seid ihr ...?)

cselekvés, történés, létezés kifejezése jelen időben: Präsens (Ich tanze gern. Ich spiele Klavier. Ich singe.), tőhangváltós igék (Was isst du am liebsten? Wohin fährst du in den Ferien?), elváló igekötős igék (Er liest das Märchen vor. Die Schüler machen das Buch auf.),

felszólító mód Imperativ (Steh auf! Setzt euch! Nehmen Sie Platz!)

birtoklás: haben, birtokos névmás E/1-ben és E/2-ben (mein/meine, dein/deine)

mennyiségi viszonyok: tőszámnevek és sorszámok, határozott és határozatlan mennyiség (eins, zwei, erste, zweite, ein Stück Schokolade, viel-viele, wenig-wenige, alles, nichts)

térbeli viszonyok: irányok és helymeghatározás, elöljárószók (hier, dort, links, rechts, oben, unten, in)

kérdőmondatok, kérdőszavak (wer? was? wo? wohin? wie?)

időbeli viszonyok: gyakoriság - Wie oft? (manchmal, oft, immer, nie, einmal, zweimal, jeden Tag), időpontok - Wann? (am Montag, am Wochenende, im Sommer, im Winter, diese Woche, nächste Woche)

szövegkohéziós eszközök: egyszerű kötőszavak (und, sondern, oder, denn, aber), névmások (das, ich)

Az egyes témakörök tanulási eredményeként a tanuló:

az adott témartományban megért egyszerű, többnyire ismert nyelvi elemeket tartalmazó célnyelvi szöveget;

az adott témartományban létrehoz egyszerű, többnyire ismert nyelvi elemeket tartalmazó célnyelvi szöveget, tanult és begyakorolt nyelvi eszközökkel;

az adott témartományban nyelvi szintjének és életkorának megfelelő interakciót folytat a tanult nyelvi elemek felhasználásával.

Az 5–6. évfolyamon a német nyelv tantárgy óraszám:

- a székhelyintézményben 216 óra
- a tagintézményben 252 óra

A témakörök áttekintő táblázata a székhelyintézményben:

Témakör	Óraszám		
	5. évfolyam	6. évfolyam	Óraszám összesen
Themen und Situationen im persönlichen Bereich und im Bereich der unmittelbaren Umgebung und Umwelt	33	32	65
Themen und Situationen im Bereich des öffentlichen Lebens	4	4	8



Témakör	Óraszám		
	5. évfolyam	6. évfolyam	Óraszám összesen
Themen und Situationen im Bereich des Klassenraums	15	15	30
Fächerübergreifende Themen und Situationen	8	8	16
Bezüge zur Zielsprache und zum Sprachenlernen	6	6	12
Interkulturelle und landeskundliche Themen	13	14	27
Aktuelle Themen	10	9	19
Unterhaltung und spielerisches Lernen	12	12	24
Wissenserwerb, Wissensvermittlung	7	8	15
Összes óraszám:	108	108	216
Összes óraszám:	216		

A témakörök áttekintő táblázata a tagintézményben:

Témakör	Óraszám		
	5. évfolyam	6. évfolyam	Óraszám összesen
Themen und Situationen im persönlichen Bereich und im Bereich der unmittelbaren Umgebung und Umwelt	33	42	75
Themen und Situationen im Bereich des öffentlichen Lebens	4	8	12
Themen und Situationen im Bereich des Klassenraums	15	19	34
Fächerübergreifende Themen und Situationen	8	9	17
Bezüge zur Zielsprache und zum Sprachenlernen	6	9	15
Interkulturelle und landeskundliche Themen	13	17	30
Aktuelle Themen	10	12	22
Unterhaltung und spielerisches Lernen	12	16	28
Wissenserwerb, Wissensvermittlung	7	12	19
Összes óraszám:	108	144	252
Összes óraszám:	252		



TÉMAKÖR: Themen und Situationen im persönlichen Bereich und im Bereich der unmittelbaren Umgebung und Umwelt

ÓRASZÁM A SZÉKHELYINTÉZMÉNYBEN: 65 óra

ÓRASZÁM A TAGINTÉZMÉNYBEN: 75 óra

TANULÁSI EREDMÉNYEK

A témakör tanulása hozzájárul ahhoz, hogy a tanuló a nevelési-oktatási szakasz végére:

- elmesél rövid, személyes történetet egyszerű nyelvi eszközökkel, önállóan, a cselekményt lineárisan összefűzve;
- rövid, egyszerű, összefüggő szövegeket ír a tanult nyelvi szerkezetek felhasználásával az ismert szövegtípusokban, az ajánlott tématarományokban;
- értelmez életkorának megfelelő nyelvi helyzeteket hallott szöveg alapján;
- kommunikációt kezdeményez egyszerű hétköznapi témában, a beszélgetést követi, egyszerű nyelvi eszközökkel fenntartja és lezárja;
- az életkorának megfelelő mindennapi helyzetekben a tanult nyelvi eszközökkel megfogalmazott kérdéseket tesz fel, és válaszol a hozzá intézett kérdésekre; üzeneteket ír;
- megoszt alapvető személyes információkat magáról egyszerű nyelvi elemekkel;
- kifejez tetszést, nem tetszést, akaratot, kívánságot, tudást és nem tudást, szándékot;
- kifejez alapvető érzéseket, például örömet, sajnálkozást, bánatot, elégedettséget, elégedetlenséget;
- ismerős és gyakori alapvető helyzetekben, akár telefonon vagy digitális csatornákon is, többnyire helyesen és érthetően fejezi ki magát az ismert nyelvi eszközök segítségével.

FEJLESZTÉSI FELADATOK ÉS ISMERETEK

- A témakörre jellemző résztvevőkre vonatkozó szókincs ismerete célnyelven: Bekannte, Familienmitglieder, Verwandte
- A témakörre jellemző helyszínekre vonatkozó szókincs ismerete célnyelven: die unmittelbare Umgebung, das Zuhause, die Schule
- A témakörre jellemző tárgyakra vonatkozó szókincs ismerete célnyelven: Teile des Hauses/der Wohnung, Einrichtung, Gebrauchsgegenstände
- A témakörre jellemző eseményekre vonatkozó szókincs ismerete célnyelven: Feste
- A témakörre jellemző tevékenységekre vonatkozó szókincs ismerete célnyelven: Hobbys, Einrichtung
- A témakörre jellemző fogalmakra vonatkozó szókincs ismerete célnyelven: soziale Beziehungen
- A témakörre jellemző résztvevőkre vonatkozó szókincs ismerete célnyelven: Tiere, Pflanzen
- A témakörre jellemző helyszínekre vonatkozó szókincs ismerete célnyelven: die Natur, Wetter
- A témakörre jellemző tevékenységekre vonatkozó szókincs ismerete célnyelven: Naturschutz, Tierschutz, Haustiere halten

2022. BOLDOG SÁNDOR ISTVÁN KATOLIKUS ÁLTALÁNOS ISKOLA

A témakörre jellemző fogalmakra vonatkozó szókincs ismerete célnyelven: Naturphänomene, Erhaltung der Natur, Nachhaltigkeit
Személyes és közvetlen környezethez tartozó egyszerű információk átadása egyszerű nyelvi elemekkel
Életkornak és nyelvi szintnek megfelelő mindennapi nyelvi funkciók használata

JAVASOLT TEVÉKENYSÉGEK:

- projektmunka egyénileg (prezentáció):
 - családfa készítése képekkel és annak szóbeli bemutatása
 - a lakóhely és környezetének bemutatása
- scrapbook/poszter készítése:
 - 'Ez vagyok én' (kedvenc tárgyaim, együttesem, színészem stb.)
 - 'A családom'
 - 'Háziállatom', Milyen állatot szeretnék? (fajta, kinézet, kor, táplálkozás, szokásaik stb.)
 - 'Okosház'
- = projektmunka csoportban:
 - 'Ezek vagyunk mi' (kedvenc együtteseink, kedvenc tantárgyaink, kedvenc filmjeink, színészeink, olvasmányaink, játékaik stb.)
 - csoportos internetes kutató munka: 'Családok a nagyvilágban' képek gyűjtése, azok bemutatása, összehasonlítása az órán
 - plakát készítése: Mit teszünk környezetünk védelme érdekében?
 - makett készítése: A mi házuk, Álomházam, Lakóhelyünk
- szóbeli mini-prezentációk: 'Napirendem'; családtag napirendje, szabadidő
- internetes kutatás: Meddig élnek a különböző állatok?
- kérdőívek megalkotása, kitöltése, illetve írásbeli/szóbeli összegzése:
 - 'Házi kedvencek a csoportunkban'
 - 'Különóráink és hobbijaink' (időpont, helyszín stb.)
- internetes kutatás: Mein Vorbild (Sportler, Popstar, Schauspieler)
- szerepjátékok:
 - interjú kedvenc hősöddel/színészeddel/énekeseddel az életéről és családjáról
 - ismerkedés az új osztálytárssal – kérdések és feleletek

TÉMAKÖR: Themen und Situationen im Bereich des öffentlichen Lebens

ÓRASZÁM A SZÉKHELYINTÉZMÉNYBEN: 8 óra

ÓRASZÁM A TAGINTÉZMÉNYBEN: 12 óra

TANULÁSI EREDMÉNYEK (KÖVETELMÉNYEK)

A témakör tanulása hozzájárul ahhoz, hogy a tanuló a nevelési-oktatási szakasz végére:



találkozik az érdeklődésének megfelelő, akár autentikus szövegekkel elektronikus/digitális csatornákon, tanórán kívül is.

FEJLESZTÉSI FELADATOK ÉS ISMERETEK

- A témakörre jellemző résztvevőkre vonatkozó szókincs ismerete célnyelven: Angestellte in sozialen Institutionen und im Dienstleistungssektor
- A témakörre jellemző helyszínekre vonatkozó szókincs ismerete célnyelven: kulturelle und öffentliche Institutionen, Dienstleistungen, Restaurants, berühmte Orte und Sehenswürdigkeiten im In- und Ausland, Stadt und Land
- A témakörre jellemző tárgyakra vonatkozó szókincs ismerete célnyelven: Eintrittskarten, Unterlagen, Prospekte
- A témakörre jellemző eseményekre vonatkozó szókincs ismerete célnyelven: kulturelle Ereignisse, Unterhaltungsmöglichkeiten, Verwaltung, Wegbeschreibung, Auskunft geben
- A témakörre jellemző tevékenységekre vonatkozó szókincs ismerete célnyelven: Verwaltung, Dienstleistungen in Anspruch nehmen, Wegbeschreibung, Auskunft geben, Vorstellung von Sehenswürdigkeiten
- A témakörre jellemző fogalmakra vonatkozó szókincs ismerete célnyelven: Hobbys, Freizeit, Kultur, Unterhaltung, Dienstleistungen, Tourismus im In- und Ausland
- A közéleti tématarományhoz tartozó egyszerű információk értelmezése

JAVASOLT TEVÉKENYSÉGEK:

- poszter: térképkészítés a környékről, üzletekről, látványosságokról, majd ezt felhasználva páros feladat az útbaigazítás gyakorlására
- prospektus, reklám készítése - csoportverseny - (étterem, mozi, színház, látványosság) - melyik a leghatásosabb reklám?
- projektmunka csoportban (társasjáték készítése és játszása):
 - Lakóhelyem bemutatása
 - 'Mit tudsz róla?' (Hold, Csendes-óceán, Tokió, krokodilok, Jazz zene stb.) egyszerű válasszal lehet továbblépni
 - 'Mondj egy nevezetességet a megadott helyszínen a továbblépéshez!' (Bécsben, Berlinben, Budapesten, lakóhelyeden stb.)
- kiselőadás, internetes kutatómunka: Németország bemutatása
- kvízzjáték a célnyelvi országokról
- színi előadás: egy ismert mese közös elolvasása és dramatizálása
- kérdőív készítése, kitöltése, kiértékelése: leggyakoribb szórakozási formák a csoportban (tv, olvasás, internet, sport stb.)



TÉMAKÖR: Themen und Situationen im Bereich des Klassenraums

ÓRASZÁM A SZÉKHELYINTÉZMÉNYBEN: 30 óra

ÓRASZÁM A TAGINTÉZMÉNYBEN: 34 óra

TANULÁSI EREDMÉNYEK

A témakör tanulása hozzájárul ahhoz, hogy a tanuló a nevelési-oktatási szakasz végére:

- megérti a szintjének megfelelő, nonverbális vagy vizuális eszközökkel támogatott célnyelvi óravezetést és utasításokat, kérdéseket;
- felkészülést követően röviden, összefüggően beszél az ajánlott tématarományokhoz tartozó témákban;
- képet jellemez röviden, ismert nyelvi fordulatok segítségével, segítő tanári kérdések alapján;
- változatos, kognitív kihívást jelentő szóbeli és írásbeli feladatokat old meg önállóan vagy kooperatív munkaformában, a tanult nyelvi eszközökkel, szükség szerint tanári segítséggel;
- értelmezi az életkorának és nyelvi szintjének megfelelő, egyszerű hangzószövegben a tanult nyelvi elemeket;
- alkalmazza az életkorának és nyelvi szintjének megfelelő hangzó szöveget a változatos nyelvórai tevékenységek és a feladatmegoldás során;
- alkalmazza az életkorának és nyelvi szintjének megfelelő írott, nyomtatott vagy digitális alapú szöveget a változatos nyelvórai tevékenységek és feladatmegoldás során;
- egyszerű mondatokat összekapcsolva mond el egymást követő eseményekből álló történetet, vagy leírást ad valamilyen témáról;
- nem értés esetén a meg nem értett kulcsszavak vagy fordulatok ismétlését vagy betűzését kéri;
- a tanórán bekapcsolódik az interakciót igénylő nyelvi tevékenységekbe, abban társaival közösen vesz részt, a begyakorolt nyelvi elemeket tanári segítséggel a játék céljainak megfelelően alkalmazza;
- a tanórán bekapcsolódik az interakciót igénylő nyelvi tevékenységekbe, abban társaival közösen vesz részt, a begyakorolt nyelvi elemeket tanári segítséggel a feladat céljainak megfelelően alkalmazza.

FEJLESZTÉSI FELADATOK ÉS ISMERETEK

- A témakörre jellemző résztvevőkre vonatkozó szókincs ismerete célnyelven: Angestellte in der Schule
- A témakörre jellemző helyszínekre vonatkozó szókincs ismerete célnyelven: Bildungsinstitutionen
- A témakörre jellemző tárgyakra vonatkozó szókincs ismerete célnyelven: Mittel des Lernens



- A témakörre jellemző eseményeke vonatkozó szókincs ismerete célnyelven: Schulunterricht, Nachmittagsprogramme, Feste in der Schule, Traditionen, Ereignisse, Programme und Möglichkeiten des Sprachenlernens außerhalb der Schule
- A témakörre jellemző tevékenységekre vonatkozó szókincs ismerete célnyelven: Lernen, Schulfächer, Gemeinschaftsprogramme, Traditionspflege
- A témakörre jellemző fogalmakra vonatkozó szókincs ismerete célnyelven: Sprachkönnen und Sprachkenntnisse, Ziele mit dem Sprachenlernen, Karriereorientierung
- Részvétel tanórai nyelvi fejlesztő tevékenységekben
- Tanult elemek felhasználása a nyelvi célok elérésére
- Életkornak és nyelvi szintnek megfelelő írott és hangzó szöveg felhasználása a nyelvi fejlesztő tevékenységek során

JAVASOLT TEVÉKENYSÉGEK:

- projektmunka: - egyéni vagy csoportos
 - iskolai szokások, napirend, órarend
 - iskolai szabályok
 - tantárgyak összehasonlítása a két országban, iskolai időbeosztás összehasonlítása, tanórán kívüli tevékenységek összehasonlítása
- scrapbook / poszter készítése ('kiállítás' az osztályterem falain):
 - iskolánk bemutatása
 - kedvenc tanárom bemutatása
 - kedvenc iskolai helyem bemutatása
- kérdőív készítése és szóbeli összesítése:
 - kedvenc tantárgyak
 - ki miben érzi jónak / kevésbé jónak magát
- kutatómunka: szótanulási stratégiák – a különböző módszerek bemutatása
- csoportos feladat:
 - szókártyákból mondatalkotás – melyik csoport tudja az összes kártyáját felhasználni?
 - mit csinál az ideális nyelvtanuló?
- Iskolai versenyek:
 - olvasási verseny – Ki tud egy év alatt 10 000 szót a könnyített olvasmányok segítségével elolvasni?
 - verslánc – egyszerű célnyelvi gyerekversekből
 - tanulmányi verseny – korosztályi célnyelvi követelményekből



TÉMAKÖR: Fächerübergreifende Themen und Situationen

ÓRASZÁM A SZÉKHELYINTÉZMÉNYBEN: 16 óra

ÓRASZÁM A TAGINTÉZMÉNYBEN: 17óra

TANULÁSI EREDMÉNYEK

A témakör tanulása hozzájárul ahhoz, hogy a tanuló a nevelési-oktatási szakasz végére:

papíralapú vagy IKT-eszközökkel segített írott projektmunkát készít önállóan vagy kooperatív munkaformákban;

ismer szavakat, szókapcsolatokat a célnyelven a témakörre jellemző, életkorának és érdeklődésének megfelelő, más tudásterületen megcélzott tartalmakból.

FEJLESZTÉSI FELADATOK ÉS ISMERETEK

Alapvető szavak, szókapcsolatok használata célnyelven a témakörre jellemző, életkorának és érdeklődésének megfelelő tartalmakból

JAVASOLT TEVÉKENYSÉGEK:

- internetes kutató- és projektmunka: településem történetének, földrajzának, élővilágának bemutatása
- kedvenc dal feldolgozása (pl. kérdésekkel vagy vizuális eszközökkel)
- egyéni projektmunka: Melyik tantárgyban segített idegennyelv tudásom és hogyan?
- csoportos projekt: társasjáték készítése és játszása - fókuszban egy-egy tantárgy
 - pl. földrajz – 'Nevez meg hármat!' (Magyarország folyói, budai hegyek, magyarországi tavak, német városok stb...)

TÉMAKÖR: Bezüge zur Zielsprache und zum Sprachenlernen

ÓRASZÁM A SZÉKHELYINTÉZMÉNYBEN: 12 óra

ÓRASZÁM A TAGINTÉZMÉNYBEN: 15 óra

TANULÁSI EREDMÉNYEK

A témakör tanulása hozzájárul ahhoz, hogy a tanuló a nevelési-oktatási szakasz végére:

ismeri a célnyelv főbb jellemzőit;

értelmezi és használja az idegen nyelvű írott, olvasott és hallott tartalmakat a tanórán kívül is;

követi a célnyelvi normához illeszkedő kiejtést és intonációt a tanult nyelvi elemekben; alkalmazza a tanult nyelvi funkciókat társalgás megkezdéséhez, fenntartásához és befejezéséhez;

digitális eszközöket és felületeket is használ nyelvtudása fejlesztésére;

megold játékos és változatos írásbeli feladatokat rövid szövegek szintjén;

nyelvtanulási céljainak eléréséhez társaival párban és csoportban együttműködik;

nyelvi haladását többnyire fel tudja mérni.



FEJLESZTÉSI FELADATOK ÉS ISMERETEK

A témakörre jellemző fogalmakra vonatkozó szókincs ismerete célnyelven: Sprachkönnen und Sprachkenntnisse, Sprachenlernen, Sprachen

Az anyanyelv és a célnyelv közötti legalapvetőbb kiejtésbeli, helyesírási különbségek felismerése

A német nyelv betű és jelkészletének alkalmazása

A célnyelvre jellemző standardhoz közelítő kiejtés használata

Az idegen nyelvű írott, olvasott és hallott tartalmak felismerése, akár a tanórán kívül is, digitális csatornákon is

Alapszintű nyelvtanulási és nyelvhasználati stratégiák használata

JAVASOLT TEVÉKENYSÉGEK:

- tanulásmódszertan tudatosan: memóriafogas, tanulókártyák, tanulási típusok, nyelvtanulási stratégiák feltérképezése kérdőívvel
- közös popzenehallgatás
- filmnézés a célnyelven
- a film egy-két jelenetének dramatizálása és eljátszása
- könnyített olvasmányok otthoni elolvasása (évente 1-2) és rövid kedvbresztő beszámoló készítése az osztálytársak számára
- csoportos projekt: társasjáték készítése pl. 'Használd a szót!' (minden kockán egy szó, mondatot kell vele alkotni ahhoz, hogy tovább lépj)
- keresztrejtvény készítése és megoldása
- egyszerű nyelvezetű szöveg feldolgozása (illusztráció, előadás)
- játékos diktálási feladatok

TÉMAKÖR: Interkulturelle und landeskundliche Themen

ÓRASZÁM A SZÉKHELYINTÉZMÉNYBEN: 27 óra

ÓRASZÁM A TAGINTÉZMÉNYBEN: 30 óra

TANULÁSI EREDMÉNYEK

A témakör tanulása hozzájárul ahhoz, hogy a tanuló a nevelési-oktatási szakasz végére:

találkozik célnyelvi országismereti tartalmakkal;

megismeri a célnyelvi országok jellemzőit és kulturális sajátosságait;

a célnyelvi kultúrákhoz kapcsolódó tanult nyelvi elemeket használja.

FEJLESZTÉSI FELADATOK ÉS ISMERETEK

Főbb célnyelvi kulturális szokások, jellemzők ismerete, összehasonlítása alapvető hazai szokásainkkal

Célnyelvi országok főbb országismereti jellemzőinek ismerete



Hazánk főbb országismereti jellemzőinek ismerete célnyelven
A célnyelvi kultúrákhoz kapcsolódó alapvető tanult nyelvi elemek alkalmazása

JAVASOLT TEVÉKENYSÉGEK:

- Németország megismerése hagyományos és digitális kutatómunka, majd órai kiselőadások formájában az alábbi témakörök mentén:
 - a német iskolák jellemzői, napirend
 - tipikus német ház, lakás
 - mindennapi szokások
 - családon belüli szerepek és feladatmegosztás
 - ünnepek a családban
 - viselkedésbeli különbségek (pl. üdvözlés)
 - állattartási szokások, kedvenc állatok
 - német nyaralási szokások
 - német időjárás
 - Németország tájegységei, országrészei
 - német étkezési szokások, tipikus ételek
 - híres helyek a közvetlen lakókörnyezetben
- projektmunka csoportban (plakát készítése): hazánk és Németország összehasonlítása –hasonlóságok, különbségek bemutatása (kultúra, étkezés, hagyományok, időjárás, ruházat, történelem stb.)

TÉMAKÖR: Aktuelle Themen

ÓRASZÁM A SZÉKHELYINTÉZMÉNYBEN: 19 óra

ÓRASZÁM A TAGINTÉZMÉNYBEN: 22 óra

TANULÁSI EREDMÉNYEK

A témakör tanulása hozzájárul ahhoz, hogy a tanuló a nevelési-oktatási szakasz végére:

- használja a célnyelvet életkorának és nyelvi szintjének megfelelő aktuális témákban és a hozzájuk tartozó szituációkban;
- találkozik a célnyelvi, életkorának és érdeklődésének megfelelő hazai és nemzetközi legfőbb hírekkel, eseményekkel.

FEJLESZTÉSI FELADATOK ÉS ISMERETEK

Életkorának és érdeklődésének megfelelő hazai és nemzetközi hétköznapi eseményekre vonatkozó alapvető szókincs megértése és használata célnyelven a megismert témák alapján

JAVASOLT TEVÉKENYSÉGEK:

- projektmunka: aktuális hírek feldolgozása vizuális eszközökkel (rajz készítése, képek gyűjtése), képalírások megfogalmazása, időjárás-jelentés
- egy izgalmas sportesemény megtekintése a német nyelvű híradóban (pl. úszó VB)
 - -szógyűjtés az esemény témájával kapcsolatban
 - -lenémított film tanulói kommentárral



- szerepjáték: interjú készítése egy, a hírekben aktuálisan szereplő híres emberrel
- csoportos interjú: aktuális téma feldolgozásához, vélemények kifejezése irányított kérdések segítségével

TÉMAKÖR: Unterhaltung und spielerisches Lernen

ÓRASZÁM A SZÉKHELYINTÉZMÉNYBEN: 24 óra

ÓRASZÁM A TAGINTÉZMÉNYBEN: 28 óra

TANULÁSI EREDMÉNYEK

A témakör tanulása hozzájárul ahhoz, hogy a tanuló a nevelési-oktatási szakasz végére:

- hallgat az érdeklődésének megfelelő autentikus szövegeket elektronikus, digitális csatornákon, tanórán kívül is, szórakozásra vagy ismeretszerzésre;
- a nyomtatott vagy digitális alapú írott szöveget felhasználja szórakozásra és ismeretszerzésre;
- találkozik életkorának és nyelvi szintjének megfelelő célnyelvi szórakoztató tartalmakkal; felhasználja a célnyelvet szórakozásra és játékos nyelvtanulásra.

FEJLESZTÉSI FELADATOK ÉS ISMERETEK

- Életkornak és nyelvi szintnek megfelelő célnyelvi szórakoztató tartalmak megismerése
- Életkornak és nyelvi szintnek megfelelő német nyelvű szövegek felhasználása szórakozás és játékos nyelvtanulás céljára
- Célnyelvi társasjátékok készítése és használata
- Részvétel játékos nyelvi tevékenységekben, drámajátékok Feste und Feiertage témakörben

JAVASOLT TEVÉKENYSÉGEK:

nyelvi és egyéb hagyományos játékok: szójátékok, ország-város, 'Találd ki, ki vagyok', barkochba, kártyajátékok

- társasjáték készítése az aktuális tananyaghoz
- projektmunka, prezentáció:
 - -kedvenc dalom/együttesem/filmem/könyvem/színészem/játékom/animációs filmszereplő bemutatása
- közösen választott dal, képregény, film, könyv órai feldolgozása
- csoportchat: közös online csoport létrehozása

TÉMAKÖR: Wissenserwerb, Wissensvermittlung

ÓRASZÁM A SZÉKHELYINTÉZMÉNYBEN: 15 óra

ÓRASZÁM A SZÉKHELYINTÉZMÉNYBEN: 19 óra



TANULÁSI EREDMÉNYEK

A témakör tanulása hozzájárul ahhoz, hogy a tanuló a nevelési-oktatási szakasz végére:

- papíralapú vagy IKT-eszközökkel segített írott projektmunkát készít önállóan vagy kooperatív munkaformákban;
- találkozik az érdeklődésének megfelelő, akár autentikus szövegekkel elektronikus/digitális csatornákon, tanórán kívül is;
- néhány szóból vagy mondatból álló jegyzetet készít írott szöveg alapján;
- találkozik életkorának és nyelvi szintjének megfelelő célnyelvi ismeretterjesztő tartalmakkal.

FEJLESZTÉSI FELADATOK ÉS ISMERETEK

- Egyszerű releváns információ megosztása az ismert nyelvi eszközökkel német nyelven
- A tanult témákhoz kapcsolódó német nyelvű egyszerű információ megszerzése

JAVASOLT TEVÉKENYSÉGEK:

- csoportchat: közös online csoport létrehozása, rendszeres használata
- projektmunka, kiselőadás, internetes kutatómunka saját, választott témából
- scrapbook / poszter készítése
- prezentáció

Élő idegen nyelv-Német 7-8. évfolyam

E nevelési-oktatási szakasz fő célja, hogy a nyelvi készségek további fejlesztése révén a tanuló eljusson a KER szerinti A2 nyelvi szintre. A megvalósítás az életkori szakaszra megfogalmazott nevelési célokkal és más kulcskompetenciák fejlesztésével összhangban kell, hogy történjen, lehetőség szerint figyelembe véve a tantárgyak közötti kapcsolódási pontokat is. A 7-8. évfolyamon tovább folytatódik a nyelvi ismeretek és a szókincs bővítése, valamint a nyelvtani ismeretek funkcionális szemléletű elsajátítása. A szakasz végére a tanuló az ismert nyelvi eszközök segítségével többnyire helyesen és érthetően fejezi ki magát alapvető helyzetekben, akár telefonon vagy digitális csatornákon is. Felhasználja a tanult nyelvi elemeket és kommunikációs stratégiákat egyéni írásbeli és szóbeli közléseiben, valamint közvetíteni is tud az élő idegen nyelven.

A német nyelv tanításának sajátossága 7-8. évfolyamon a szövegértés további fejlesztése, az autentikus szövegekkel való munka tudatosítása. A szókincs és a nyelvtani ismeretek közvetítése szövegek révén, szöveggörnyezetbe ágyazva történik. Ezzel kapcsolatban nagy hangsúlyt kap a felfedező tanulás, melynek során a tanuló önállóan, a nyelvtanulási stratégiák egyre bővülő tárával és azok egyre tudatosabb használatával fedezi fel a szöveg tartalmát, a nyelvi eszközök jelentését és a szabályszerűségeiket. A szélesebb körű nyelvtanulási, illetve nyelvhasználati stratégiák és azok tudatos használata tovább segítik a diákokat az önálló nyelvtanulóvá válásban és képessé teszik őt arra, hogy a stratégiákat más tanulási területeken is alkalmazza kompetenciái további fejlesztésére. A nevelési-oktatási szakaszban a tanuló egyre több szövegtípussal ismerkedik meg, bővíti a szövegfajtákkal kapcsolatos ismereteit, és



egyre inkább alkalmazza idegen nyelven az életkorának és érdeklődésének megfelelő digitális műfajok főbb jellemzőit is.

A nyelvtanulónak a motiváció fenntartása és erősítése érdekében továbbra is biztosítani kell a jó hangulatú, önbizalmat növelő és érzelmi biztonságot adó tanulási környezetet, amelyben lehetőség nyílik számára az önértékelés és a társas értékelés alkalmazására is. Motivációját erősítik továbbá a változatos munkaformák, a kihívást jelentő feladatok, a pozitív tanári visszajelzések és megerősítések, a határozott céltudatos tanári attitűd, valamint a projektek.

Ebben a nevelési-oktatási szakaszban a témakörök a korábbi szakaszokhoz képest jelentősen bővülnek, mélyebben és komplexebb módon kerülnek feldolgozásra, igazodva a diákot körülvevő világhoz, mindennapjaihoz, érdeklődéséhez és igényeihez. A feldolgozásra kerülő témák is összhangban állnak más tanulási területek tartalmaival, és lehetővé teszik a nyelvtanuló számára, hogy a nyelv eszközeivel alaposabban és árnyaltabban ismerje meg szűkebb és tágabb környezetét, bevonva a digitális eszközöket és mobilalkalmazásokat is. A témakörök feldolgozása során építeni kell a nyelvtanuló előzetes nyelvi tudására, a világról megszerzett tudására, valamint a más tantárgyakból megszerzett ismereteire. Ezek elmélyítését segítik, ha a tanulók többször találkoznak német nyelvű hírekkel, dokumentumfilmekkel, olyan beszámolókkal, melyek magyar híreket német nyelven közvetítenek, vagy amelyek német nyelven Magyarország országismereti jellemzőivel foglalkoznak. A tartalmak meghatározásánál, illetve a témakörök feldolgozásánál figyelembe kell venni a 7-8. évfolyamon idegen nyelvet tanulóknál egyre inkább megmutatkozó egyéni különbségeket is. Fokozott erőfeszítésre van szükség itt azért, hogy a nyelvtanulási motiváció a továbbtanulás, illetve pályaválasztás irányától függetlenül megmaradjon, és hogy a tanulók tudják, hogy bármilyen szakmai és személyes célt is állítanak maguk elé, a nyelvtudás segíti majd őket ezek elérésében. Ez az egyéni különbségekhez illeszkedő nyelvórai tevékenységekkel és a tanulók számára releváns nyelvórai és nyelvórán túli feladatokkal érhető el.

A helyi tanterv minden egyes témakörhöz javasol tevékenységi formákat is, melyek segíthetik a témakörhöz tartozó szókincs, illetve nyelvi struktúrák bevésoedését. A motiváció állandó ébrentartása érdekében mindig érdemes az ilyen jellegű feladatokat a tanulók szemszögéből nézve négy szempont szerint megvizsgálni: fontosnak érzik-e (pl. fejleszti-e a kommunikációjukat), szeretik-e az ilyen típusú feladatot (pl. csoportfeladat, egyéni projekt), érdekesnek találják-e (pl. ad-e, igényel-e új információt), illetve szórakoztatónak találják-e (pl. játékok, versenyek). Az itt javasolt tevékenységi formák csak gondolatébresztő példák, és ellentétben a szókincs és a nyelvi struktúrák, funkciók meghatározásával nem kötelező érvényűek.

Ebben a szakaszban csökken az osztálytermi vonatkozások súlya, a cél az, hogy segítsük a tanulót abban, hogy megtapasztalhassa, miként tudja a korábban megszerzett nyelvtudást művelődésre, információ-és ismeretszerzésre, tudásmegosztásra, kapcsolattartásra, kapcsolatok építésére, illetve szórakozásra használni életszerű szituációkban, osztálytermi helyzeteken kívül is (pl. közélet, szórakozás, interkulturális és országismereti témakörökben és szituációkban, valamint ismeretszerzés, tudásmegosztás területeken). Mindebben segíti a tanulót az is, hogy ebben a szakaszban a nyelvtanulási stratégiák köre is bővül, így a



nyelvtanuló arra is képessé válik, hogy valós nyelvtudását egyre inkább önállóan is fejlessze mind hagyományos, mind digitális csatornákon keresztül.

A nevelési-oktatási szakasz célja, hogy a tanuló a 8. évfolyam végére elérje a KER szerinti A2 szintet.

A 7-8. évfolyamra megfogalmazott kötelező nyelvi funkciók és nyelvi elemek, struktúrák a következők:

Német nyelvi funkciók a 7-8. évfolyamra (a zárójelben olvasható német nyelvű kifejezések példák):

információkérés, információadás (Wie war das Hotel? Wo finde ich einen Supermarkt?)

véleménykérés és arra reagálás (Gefällt dir der Film? Ja, der Film gefällt mir.)

egyetértés kifejezése (Du hast Recht. Da hast du Recht. Das ist richtig. Das stimmt.)

egyet nem értés kifejezése (Du hast nicht Recht. Da hast du nicht Recht. Das finde ich nicht. Das stimmt nicht.)

akarat kifejezése (Ich will.)

képesség kifejezése (Ich kann.)

kérés és arra történő reakció kifejezése (Kannst du mir helfen? Ja, natürlich. Ja, gerne. Es tut mir leid, ich kann nicht. Einen Tee, bitte! Ich hätte gern einen Tee. Gibst du mir einen Tee, bitte?)

kínálás, illetve javaslat és arra történő reakció kifejezése (Noch ein Stück Kuchen? Möchtest du einen Tee? Ja, bitte. Ja, gerne. Nein, danke.)

meghívás és arra történő reakció kifejezése (Kommst du mit? Ja, gerne. Nein, leider nicht. Nein, es tut mir leid.)

Német nyelvi elemek, struktúrák a 7-8. évfolyamra (a zárójelben olvasható német nyelvű kifejezések példák):

cselekvés, történés, létezés kifejezése jelen időben: es gibt, sich-Verben (Ich freue mich.)

cselekvés, történés, létezés kifejezése múlt időben: Präteritum és Perfekt (Das Buch war sehr interessant. Ich habe gestern viel geschlafen.)

cselekvés, történés, létezés kifejezése jövő időben: Futur I. (Ich werde im Sommer nach Österreich fahren.)

birtoklás: haben, birtokos névmás (mein/meine, dein/deine, sein/seine, ihr/ihre), gehören (Dieses Fahrrad gehört mir.)

felszólító mód: Imperativ (Steh auf. Setzt euch. Nehmen Sie Platz.)

melléknévfokozás: Deutschland ist größer als Ungarn. In der Klasse schreibt Lara am schönsten.

minőségi viszonyok: Wie? Was für ein? Welcher? - melléknévragozás (Das finde ich toll/schlecht. Ich bin froh. Das ist ein interessantes Buch. Ich finde das Buch interessant.)

térbeli viszonyok: irányok és helymeghatározás, elöljárószók (hier, dort, links, rechts, oben, unten, in, auf, vor, hinter, neben)

időbeli viszonyok: gyakoriság - Wie oft? (selten, manchmal, oft, immer, nie, einmal, zweimal, täglich, wöchentlich, monatlich, jährlich, jeden Tag), időpontok - Wann? (nächste Woche, letzte Woche, von ... bis) Um wie viel Uhr? (um 8 Uhr, gegen 8 Uhr)



modalitás: möchten, mögen, können, wollen, müssen, sollen, dürfen igék (Ich möchte ein Eis. Magst du tanzen? Ich kann tanzen. Ich will heute ins Kino gehen. Er muss die Hausaufgabe machen. Du sollst morgen früh aufstehen.)

esetviszonyok: Nominativ, Akkusativ, Dativ, Genitiv (Das Buch ist spannend. Ich sehe das Buch nicht. Ich helfe dir. Die Texte der Schüler sind sehr interessant.)

szövegkohéziós eszközök: egyszerű és páros kötőszavak (nicht ... sondern, und, sondern, oder, denn, aber, weil, deshalb, so) és névmások (das, ich, mich, mir, dich, dir, man)

szöveggrammatikai eszközök: névmások, névelők, névmási határozók mint előre és vissza utaló elemek a szövegben (das, dieser, der/die/das, daran, damit)

Az egyes témakörök tanulási eredményeként a tanuló:

az adott témartományban megért egyszerű célnyelvi szöveget;

az adott témartományban létrehoz egyszerű célnyelvi szöveget;

az adott témartományban nyelvi szintjének és életkorának megfelelő interakciót folytat a tanult nyelvi elemek felhasználásával.

A 7–8. évfolyamon a német nyelv tantárgy óraszám:

- székhelyintézményben 216 óra
- tagintézményben 216 óra

A témakörök áttekintő táblázata a székhely- és a tagintézményben:

Témakör	Óraszám		
	7. évfolyam	8. évfolyam	Összes óraszám
Themen und Situationen im persönlichen Bereich und im Bereich der unmittelbaren Umgebung und Umwelt	32	32	64
Themen und Situationen im Bereich des öffentlichen Lebens	6	6	12
Themen und Situationen im Bereich des Klassenraums	12	12	24
Fächerübergreifende Themen und Situationen	8	8	16
Bezüge zur Zielsprache und zum Sprachenlernen	7	7	14
Interkulturelle und landeskundliche Themen	12	12	24
Aktuelle Themen	9	9	18
Unterhaltung	12	12	24
Wissenserwerb, Wissensvermittlung	10	10	20
Összes óraszám:	108	108	216
Összes óraszám:	216		



TÉMAKÖR: Themen und Situationen im persönlichen Bereich und im Bereich der unmittelbaren Umgebung und Umwelt

ÓRASZÁM A SZÉKHELYINTÉZMÉNYBEN: 64 óra

ÓRASZÁM A TAGINTÉZMÉNYBEN: 64 óra

TANULÁSI EREDMÉNYEK (KÖVETELMÉNYEK)

A témakör tanulása hozzájárul ahhoz, hogy a tanuló a nevelési-oktatási szakasz végére:

- elmesél rövid, személyes történetet egyszerű nyelvi eszközökkel, önállóan, a cselekményt lineárisan összefűzve;
- rövid, egyszerű, összefüggő szövegeket ír a tanult nyelvi szerkezetek felhasználásával az ismert szövegtípusokban, az ajánlott tématarományokban;
- értelmez életkorának megfelelő nyelvi helyzeteket hallott szöveg alapján;
- összetett írott instrukciókat értelmez;
- kommunikációt kezdeményez egyszerű hétköznapi témában, a beszélgetést követi, egyszerű, nyelvi eszközökkel fenntartja és lezárja;
- az életkorának megfelelő mindennapi helyzetekben a tanult nyelvi eszközökkel megfogalmazott kérdéseket tesz fel, és válaszol a hozzá intézett kérdésekre;
- véleményét, gondolatait, érzéseit egyre magabiztosabban fejezi ki a tanult nyelvi eszközökkel;
- a tanult nyelvi elemeket többnyire megfelelően használja, beszédszándékainak megfelelően, egyszerű spontán helyzetekben;
- váratlan, előre nem kiszámítható eseményekre, jelenségekre és történésekre is reagál egyszerű célnyelvi eszközökkel, személyes vagy online interakciókban;
- üzeneteket ír;
- egyszerűen megfogalmazza személyes véleményét, másoktól véleményük kifejtését kéri, és arra reagál, elismeri vagy cáfolja mások állítását, kifejezi egyetértését vagy egyet nem értését;
- kifejez tetszést, nem tetszést, akaratot, kívánságot, tudást és nem tudást, szándékot;
- kifejez kérést, javaslatot, meghívást, kínálást és ezekre reagálást;
- kifejez alapvető érzéseket, például örömet, sajnálkozást, bánatot, elégedettséget, elégedetlenséget;
- nem értés esetén a meg nem értett kulcsszavak vagy fordulatok magyarázatát kéri vagy visszakérdez;
- megoszt alapvető személyes információkat magáról egyszerű nyelvi elemekkel;
- ismerős és gyakori alapvető helyzetekben, akár telefonon vagy digitális csatornákon is, többnyire helyesen és érthetően fejezi ki magát az ismert nyelvi eszközök segítségével.

FEJLESZTÉSI FELADATOK ÉS ISMERETEK

A témakörre jellemző résztvevőkre vonatkozó szókincs ismerete célnyelven: Bekannte, Familienmitglieder, Verwandte



- A témakörre jellemző helyszínekre vonatkozó szókincs ismerete célnyelven: unmittelbare Umgebung, mein Wohnort
- A témakörre jellemző tárgyakra vonatkozó szókincs ismerete célnyelven: Teile des Hauses/der Wohnung, Einrichtung, Gebrauchsgegenstände
- A témakörre jellemző eseményekre vonatkozó szókincs ismerete célnyelven: Feste
- A témakörre jellemző tevékenységekre vonatkozó szókincs ismerete célnyelven: Hobbys, Einrichtung
- A témakörre jellemző fogalmakra vonatkozó szókincs ismerete célnyelven: soziale Beziehungen
- A témakörre jellemző résztvevőkre vonatkozó szókincs ismerete célnyelven: Tiere, Pflanzen
- A témakörre jellemző helyszínekre vonatkozó szókincs ismerete célnyelven: Umwelt
- A témakörre jellemző tevékenységekre vonatkozó szókincs ismerete célnyelven: Naturschutz, Tierschutz, Haustiere halten
- A témakörre jellemző fogalmakra vonatkozó szókincs ismerete célnyelven: Naturphänomene, Erhaltung der Natur, Nachhaltigkeit
- Személyes és környezethez tartozó információk átadása
- Életkornak és nyelvi szintnek megfelelő mindennapi nyelvi funkciók használata

JAVASOLT TEVÉKENYSÉGEK:

- projektmunka egyénileg (PPT készítése képekkel és annak szóbeli bemutatása)
 - tágabb rokon kapcsolatrendszer, családi ünnepek, szomszédi kapcsolatok
 - a lakóhely és környezetének bemutatása
- = projektmunka csoportban:
 - plakát készítése: Mit teszünk környezetünk védelme érdekében lakóhelyünkön, otthonunkban, az iskolában, az utcán?
- projektmunka csoportban: üres lakás berendezése és bemutatása okoseszközökkel
- szóbeli mini-prezentációk: a mai és a régmúlt mindennapjainak összehasonlítása
- internetes kutatás: Meddig élnek a különböző állatok?
- levélírás egy kellemes/kellemetlen élményről
- kérdőívek megalkotása, kitöltése, illetve írásbeli/szóbeli összegzése:
 - családi szokások, hagyományok
 - környezetvédelem szűkebb környezetben
- internetes kutatás: környezetszennyezési problémák, időjárás okozta katasztrófák
- szerepjátékok: interjú kedvenc hősöddel/színészeddel az életéről és családjáról



TÉMAKÖR: Themen und Situationen im Bereich des öffentlichen Lebens

ÓRASZÁM A SZÉKHELYINTÉZMÉNYBEN: 12 óra

ÓRASZÁM A TAGINTÉZMÉNYBEN: 12 óra

TANULÁSI EREDMÉNYEK (KÖVETELMÉNYEK)

A témakör tanulása hozzájárul ahhoz, hogy a tanuló a nevelési-oktatási szakasz végére:

- megérti a nem kizárólag ismert nyelvi elemeket tartalmazó, élőszóban vagy digitális felületen elhangzó rövid szöveg tartalmát;
- értelmezi az életkorának megfelelő, élőszóban vagy digitális felületen elhangzó szövegekben a beszélők gondolatmenetét;
- hallgat az érdeklődésének megfelelő autentikus szövegeket elektronikus, digitális csatornákon, tanórán kívül is, szórakozásra vagy ismeretszerzésre;
- értelmezi az életkorának és nyelvi szintjének megfelelő célnyelvi szituációkhoz kapcsolódó, írott szövegekben megjelenő információkat;
- megérti a nem kizárólag ismert nyelvi elemeket tartalmazó rövid írott szöveg tartalmát; információt cserél, információt kér, információt ad.

FEJLESZTÉSI FELADATOK ÉS ISMERETEK

- A témakörre jellemző résztvevőkre vonatkozó szókincs ismerete célnyelven: Angestellte in sozialen Institutionen und im Dienstleistungssektor, Touristen
- A témakörre jellemző helyszínekre vonatkozó szókincs ismerete célnyelven: kulturelle und öffentliche Institutionen, Dienstleistungen, Restaurants, berühmte Orte und Sehenswürdigkeiten im In- und Ausland, Stadt und Land
- A témakörre jellemző tárgyakra vonatkozó szókincs ismerete célnyelven: Eintrittskarten, Unterlagen, Prospekte
- A témakörre jellemző eseményekre vonatkozó szókincs ismerete célnyelven: kulturelle Ereignisse, Unterhaltungsmöglichkeiten, Verwaltung, Wegbeschreibung, Auskunft geben.
- A témakörre jellemző tevékenységekre vonatkozó szókincs ismerete célnyelven: Verwaltung, Dienstleistungen in Anspruch nehmen, Wegbeschreibung, Auskunft geben, Vorstellung von Sehenswürdigkeiten
- A témakörre jellemző fogalmakra vonatkozó szókincs ismerete célnyelven: Hobbys, Freizeit, Kultur, Unterhaltung, Dienstleistungen, Tourismus im In- und Ausland
- A közéleti tématarományhoz tartozó egyszerű információk értelmezése és átadása

JAVASOLT TEVÉKENYSÉGEK:

- prospektus, reklám készítése (étterem, mozi, színház, látványosság)
- ismerkedés a reklámok világával: színek, logók, üzenetek
- projektmunka csoportban: útikönyv készítése
- projektmunka csoportban: film/társasjáték készítése, játssza:



- lakóhelyem
- hazánk múltja
- kiselőadás, internetes kutatómunka: a célnyelvi országok rövid bemutatása
- vitafórum: városi és vidéki élet
- kvízzjáték a célnyelvi országokról és hazánkról
- kérdőív készítése, kitöltése, kiértékelése (írás- és beszédképesség fejlesztése): leggyakoribb szabadidős tevékenységek a csoportban (tv, olvasás, internet, közösségi média, tánc, sport stb.)

TÉMAKÖR: Themen und Situationen im Bereich des Klassenraums

ÓRASZÁM A SZÉKHELYINTÉZMÉNYBEN: 24 óra

ÓRASZÁM A SZÉKHELYINTÉZMÉNYBEN: 24 óra

TANULÁSI EREDMÉNYEK

A témakör tanulása hozzájárul ahhoz, hogy a tanuló a nevelési-oktatási szakasz végére:

- megérti a szintjének megfelelő, nonverbális vagy vizuális eszközökkel támogatott célnyelvi óravezetést és utasításokat, kérdéseket;
- aktívan részt vesz az életkorának és érdeklődésének megfelelő gyermek- és ifjúsági irodalmi alkotások közös előadásában;
- egyre magabiztosabban kapcsolódik be történetek kreatív alakításába, átfogalmazásába;
- felkészülést követően röviden, összefüggően beszél az ajánlott tématarományokhoz tartozó témákban;
- képet jellemez röviden, ismert nyelvi fordulatok segítségével, segítő tanári kérdések alapján;
- változatos, kognitív kihívást jelentő szóbeli és írásbeli feladatokat old meg önállóan vagy kooperatív munkaformában, a tanult nyelvi eszközökkel, szükség szerint tanári segítséggel;
- egyéni vagy társaival együttműködve, szóban, részben szóban vagy írásban projekt munkát, kiselőadást készít, s ezeket IKT-eszközök segítségével is meg tudja valósítani;
- a főbb szövegtípusok jellegzetességeit követi;
- értelmezi az életkorának és nyelvi szintjének megfelelő, egyszerű hangzószövegben a tanult nyelvi elemeket;
- alkalmazza az életkorának és nyelvi szintjének megfelelő hangzó szöveget a változatos nyelvórai tevékenységek és a feladatmegoldás során;
- felismeri a főbb, életkorának megfelelő hangzó szövegtípusokat;
- megkülönbözteti a főbb, életkorának megfelelő írott szövegtípusokat;
- összetett írott instrukciókat értelmez;
- véleményét írásban, egyszerű nyelvi eszközökkel megfogalmazza, és arról írásban interakciót folytat;



néhány szóból vagy mondatból álló jegyzetet készít írott szöveg alapján;
egyszerű mondatokat összekapcsolva mond el egymást követő eseményekből álló történetet, vagy leírást ad valamilyen témáról;
összekapcsolja az ismert nyelvi elemeket egyszerű kötőszavakkal (például: és, de, vagy);
nem értés esetén a meg nem értett kulcsszavak vagy fordulatok magyarázatát kéri vagy visszakérdez;
alkalmazza az életkorának és nyelvi szintjének megfelelő írott, nyomtatott vagy digitális alapú szöveget a változatos nyelvórai tevékenységek és feladatmegoldás során;
a tanórán bekapcsolódik az interakciót igénylő nyelvi tevékenységekbe, abban társaival közösen vesz részt, a begyakorolt nyelvi elemeket tanári segítséggel a feladat céljainak megfelelően alkalmazza.

FEJLESZTÉSI FELADATOK ÉS ISMERETEK

- A témakörre jellemző résztvevőkre vonatkozó szókincs ismerete célnyelven: Angestellte in der Schule
 - A témakörre jellemző helyszínekre vonatkozó szókincs ismerete célnyelven: Bildungsinstitutionen
 - A témakörre jellemző tárgyakra vonatkozó szókincs ismerete célnyelven: Mittel des Lernens
 - A témakörre jellemző eseményekre vonatkozó szókincs ismerete célnyelven: Schulunterricht, Nachmittagsprogramme, Feste in der Schule, Traditionen, Ereignisse, Programme und Möglichkeiten des Sprachenlernens außerhalb der Schule
 - A témakörre jellemző tevékenységekre vonatkozó szókincs ismerete célnyelven: Lernen, Verwendung von Fremdsprachen außerhalb der Schule, Gemeinschaftsprogramme, Traditionspflege
 - A témakörre jellemző fogalmakra vonatkozó szókincs ismerete célnyelven: Sprachkönnen und Sprachkenntnisse, Ziele mit dem Sprachenlernen, Karriereorientierung
- Részvétel tanórai nyelvi fejlesztő tevékenységekben
Tanult elemek felhasználása a nyelvi célok elérésére
Életkornak és nyelvi szintnek megfelelő írott és hangzó szöveg felhasználása a nyelvi fejlesztő tevékenységek során

JAVASOLT TEVÉKENYSÉGEK:

- projektmunka: (egyéni vagy csoportos)
 - a magyar és a német iskolarendszer főbb különbségei
 - különleges iskolák Magyarországon és Németországban
 - iskolánk története, hagyományai, osztályunk
- projektmunka csoportban (fordított tanóra): egy tanóra megtervezése
- internetes kutatás:
 - iskolai szokások, időbeosztás és szabályok országonként
 - szótanulási stratégiák – a különböző módszerek bemutatása
- scrapbook / poszter bemutató készítése: (esetleg 'poszter kiállítás' az osztályterem



falain)

- iskolánk bemutatása
- kedvenc tanárom bemutatása
- kedvenc iskolai helyem bemutatása
- saját szerepem az osztályban
- kérdőív készítése:
 - kedvenc tantárgyak, ki miben érzi jónak / kevésbé jónak magát – szóbeli összesítés
 - milyen az ideális nyelvtanár?
- csoportos társasjáték: szókártyákból mondatalkotás – Melyik csoport tudja az összes kártyáját felhasználni?
- órai feladatok
 - történet feldolgozás 'richtig-falsch' mondatokkal
 - történet átalakítás (Pl. más személyben, más időben)
 - képleírás, hasonló képeknél a különbség keresése
- évvégi színi előadás: pl. egy ismert musical közös megnézése, közös dramatizálása és előadása
- iskolai versenyek:
 - olvasási verseny – ki tud egy év alatt 15 000 szót a könnyített olvasmányok segítségével elolvasni?
 - kiejtési verseny – megadott vers előadása
 - tanulmányi verseny – korosztályi célnyelvi követelményekből

TÉMAKÖR: Fächerübergreifende Themen und Situationen

ÓRASZÁM A SZÉKHELYINTÉZMÉNYBEN: 16 óra 8/8

ÓRASZÁM A TAGINTÉZMÉNYBEN: 16 óra 8/8

TANULÁSI EREDMÉNYEK

A témakör tanulása hozzájárul ahhoz, hogy a tanuló a nevelési-oktatási szakasz végére:

- egyéni vagy társaival együttműködve, szóban, részben szóban vagy írásban projekt munkát, kiselőadást készít, s ezeket IKT-eszközök segítségével is meg tudja valósítani;
- papíralapú vagy IKT-eszközökkel segített írott projekt munkát készít önállóan vagy kooperatív munkaformákban;
- aktívan részt vesz az életkorának és érdeklődésének megfelelő gyermek-, és ifjúsági irodalmi alkotások közös előadásában;
- ismer szavakat, szókapcsolatokat a célnyelven a témakörre jellemző, életkorának és érdeklődésének megfelelő, más tudásterületen megcélzott tartalmakból.



FEJLESZTÉSI FELADATOK ÉS ISMERETEK

Tanult szavak, szókapcsolatok használata célnyelven a témakörre jellemző, életkorának és érdeklődésének megfelelő tartalmakból
Más tantárgyakból szerzett ismeretek és előzetes tudás felhasználása célnyelven

JAVASOLT TEVÉKENYSÉGEK:

- egyéni projektmunka: témák, személyiségek bemutatása
 - Hogyan tudom alkalmazni nyelvtudásomat más tárgyak tanulásánál?
 - egy szabadon választott téma, mely más tárgy tanulása közben felkeltette az érdeklődésemet
 - egy híres tudós élete
 - Magyarország történelmének egy érdekes alakja
- célnyelven rövid történet, mese, vers, dal írása, bemutatása
- kontúrtérképen országok, népek megjelölése, népnevek gyakorlása
- egy könnyített szövegű irodalmi mű elolvasása, értékelése
- csoportos projekt: társasjáték készítése és játszása - fókuszban egy-egy tantárgy (pl.: földrajz, történelem, biológia, művészeti tantárgyak)

TÉMAKÖR: Bezüge zur Zielsprache und zum Sprachenlernen

ÓRASZÁM A SZÉKHELYINTÉZMÉNYBEN: 14 óra

ÓRASZÁM A TAGINTÉZMÉNYBEN: 14 óra

TANULÁSI EREDMÉNYEK (KÖVETELMÉNYEK)

A témakör tanulása hozzájárul ahhoz, hogy a tanuló a nevelési-oktatási szakasz végére:

- idegen nyelvi kommunikációjában használja a célnyelv főbb jellemzőit;
- értelmezi és használja az idegen nyelvű írott, olvasott és hallott tartalmakat a tanórán kívül is;
- tudatosan használ alapszintű nyelvtanulási és nyelvhasználati stratégiákat;
- a szövegek létrehozásához nyomtatott és digitális alapú segédeszközt, szótárt használ;
- követi a célnyelvi normához illeszkedő beszédtempót a begyakorolt nyelvi elemekben;
- alkalmazza a tanult nyelvi funkciókat társalgás megkezdéséhez, fenntartásához és befejezéséhez;
- tanult nyelvi eszközökkel és nonverbális elemek segítségével tisztázza mondanivalójának lényegét;
- digitális eszközöket és felületeket is használ nyelvtudása fejlesztésére;
- következetesen alkalmazza a célnyelvi betű- és jelkészletet;
- ismeretlen szavak valószínű jelentését szövegösszefüggések alapján kikövetkezteti az életkorának és érdeklődésének megfelelő, konkrét, rövid szövegekben;
- egy összetettebb nyelvi feladat, projekt végéig tartó célokat tűz ki magának;
- nyelvtanulási céljainak eléréséhez megtalálja és használja a megfelelő eszközöket;
- nyelvi haladását többnyire fel tudja mérni;



hibáit többnyire észreveszi és javítja;
társai haladásának értékelésében segítően részt vesz.

FEJLESZTÉSI FELADATOK ÉS ISMERETEK

A témakörre jellemző fogalmakra vonatkozó ismerete célnyelven: Sprachkönnen und Sprachkenntnisse, Sprachenlernen, Sprachen
A célnyelvre jellemző standardhoz közelítő kiejtés használata
A célnyelvi betű- és jelkészlet következetes alkalmazása
Tanult nyelvtanulási és nyelvhasználati stratégiák tudatos alkalmazása

JAVASOLT TEVÉKENYSÉGEK:

- tanulásmódszertan tudatosan: szótanulási technikák
- közös popzenehallgatás
- filmnézés a célnyelven
 - írásbeli feladat: rövid összefoglaló a filmről, a cselekményt lineárisan összefűzve
 - a fim egy-két jelenetének dramatizálása és eljátszása
 - keresztretjvény készítése a film kulcsszavaival
 - filmjelenetekhez hangalámondás, feliratozás készítése
- kedvenc videó bemutatása
- könnyített olvasmányok otthoni elolvasása (évente 1-2) és rövid kedvbresztő beszámoló készítése az osztálytársak számára
- csoportos projekt - társasjáték készítése: 'Használd a kifejezést!' (minden kockán egy szófordulat, mondatot kell vele alkotni ahhoz, hogy tovább lépj)

TÉMAKÖR: Interkulturelle und landeskundliche Themen

ÓRASZÁM A SZÉKHELYINTÉZMÉNYBEN: 24 óra

ÓRASZÁM A TAGINTÉZMÉNYBEN: 24 óra

TANULÁSI EREDMÉNYEK (KÖVETELMÉNYEK)

A témakör tanulása hozzájárul ahhoz, hogy a tanuló a nevelési-oktatási szakasz végére:
célnyelvi kommunikációjába beépíti a tanult interkulturális ismereteket;
találkozik célnyelvi országismereti tartalmakkal;
megismerkedik hazánk legfőbb országismereti és történelmi eseményeivel a célnyelven;
megismeri a célnyelvi országok jellemzőit és kulturális sajátosságait;
a célnyelvi kultúrákhoz kapcsolódó tanult nyelvi elemeket használja.

FEJLESZTÉSI FELADATOK ÉS ISMERETEK

Célnyelvi kulturális szokások, jellemzők ismerete
Célnyelvi országok országismereti jellemzőinek ismerete
Hazai főbb országismereti jellemzők ismerete célnyelven
Hazai legfontosabb látnivalók, országismereti jellemzők bemutatása célnyelven



A célnyelvi kultúrákhoz kapcsolódó tanult nyelvi elemek alkalmazása

JAVASOLT TEVÉKENYSÉGEK:

- a DACHL országok megismerése és összehasonlítása hazánkkal hagyományos és digitális kutatómunka, majd órai kiselőadások formájában az alábbi témakörök mentén:
 - iskolák jellemzői, napirend
 - tipikus ház, lakás
 - mindennapi szokások
 - családon belüli szerepek és feladatmegosztás
 - ünnepek a családban
 - viselkedésbeli különbségek (pl. üdvözlés)
 - állattartási szokások, kedvenc állatok
 - nyaralási szokások
 - időjárás
 - a DACHL országok tájegységei, országrészei
 - a DACHL országok étkezési szokásai, tipikus ételek
 - híres helyek a közvetlen lakókörnyezetben
- rövid dokumentumfilmek megtekintése, elemzése a célnyelvi országokról
- jellegzetes német ünnepek megszervezése az osztályban/iskolában (pl.: Martinstag)

TÉMAKÖR: Aktuelle Themen

ÓRASZÁM A SZÉKHELYINTÉZMÉNYBEN: 18 óra

ÓRASZÁM A TAGINTÉZMÉNYBEN: 18 óra

TANULÁSI EREDMÉNYEK (KÖVETELMÉNYEK)

A témakör tanulása hozzájárul ahhoz, hogy a tanuló a nevelési-oktatási szakasz végére:

- használja a célnyelvet életkorának és nyelvi szintjének megfelelő aktuális témákban és a hozzájuk tartozó szituációkban;
- megért és használ szavakat, szókapcsolatokat a célnyelvi, az életkorának és érdeklődésének megfelelő hazai és nemzetközi legfőbb hírekkel, eseményekkel kapcsolatban;
- megérti és tájékozódásra használja a célnyelvi, életkorának és érdeklődésének megfelelő hazai és nemzetközi legfőbb hírek, események lényegét.

FEJLESZTÉSI FELADATOK ÉS ISMERETEK

- Életkorának és érdeklődésének megfelelő hazai és nemzetközi aktuális hírekre és eseményekre vonatkozó alapvető szókinccs megértése és használata célnyelven
- Életkorának és érdeklődésének megfelelő hazai és nemzetközi aktuális hírek és események értelmezése és tájékozódásra való alkalmazása célnyelven

JAVASOLT TEVÉKENYSÉGEK:



ismert hírek német nyelvű változatának olvasása, meghallgatása, megtekintése (TV híradó)

szalagcímek és cikkek összepárosítása a tanulók érdeklődésének megfelelő témákban

projektmunka: iskolai híradó, híradó, időjárás-jelentés készítése a célnyelven szerepjáték:

-interjú készítése egy, a hírekben aktuálisan szereplő híres emberrel

-talkshow aktuális témában

egy saját kulturális élmény bemutatása

TÉMAKÖR: Unterhaltung

ÓRASZÁM A SZÉKHELYINTÉZMÉNYBEN: 24 óra

ÓRASZÁM A TAGINTÉZMÉNYBEN: 24 óra

TANULÁSI EREDMÉNYEK (KÖVETELMÉNYEK)

A témakör tanulása hozzájárul ahhoz, hogy a tanuló a nevelési-oktatási szakasz végére:

hallgat az érdeklődésének megfelelő autentikus szövegeket elektronikus, digitális csatornákon, tanórán kívül is, szórakozásra vagy ismeretszerzésre;

kiemel, kiszűr konkrét információkat a nyelvi szintjének megfelelő, élőszóban vagy digitális felületen elhangzó szövegből, és azokat összekapcsolja más iskolai vagy iskolán kívül szerzett ismereteivel;

értelmez egyszerű szórakoztató és ismeretterjesztő kisfilmeket;

értelmezi az életkorának és nyelvi szintjének megfelelő célnyelvi szituációkhoz kapcsolódó, írott szövegekben megjelenő információkat;

összetett írott instrukciókat értelmez;

érdeklődése erősödik a célnyelvi irodalmi alkotások iránt;

rövid szövegek írását igénylő kreatív munkát hoz létre önállóan;

üzeneteket ír;

a nyomtatott vagy digitális alapú írott szöveget felhasználja szórakozásra és ismeretszerzésre;

a tanórán kívüli játékos nyelvtanulási lehetőségeket felismeri és azokat használja;

találkozik életkorának és nyelvi szintjének megfelelő célnyelvi szórakoztató tartalmakkal;

felhasználja a célnyelvet szórakozásra és játékos nyelvtanulásra.

FEJLESZTÉSI FELADATOK ÉS ISMERETEK

Életkornak és nyelvi szintnek megfelelő célnyelvi szórakoztató tartalmak megismerése (irodalom, film, társasjáték)

Életkornak és nyelvi szintnek megfelelő német nyelvű szövegek felhasználása szórakozás és játékos nyelvtanulás céljára

JAVASOLT TEVÉKENYSÉGEK:

- projektmunka, prezentáció:
 - -saját szórakozási szokások
 - -szórakozási szokások a tanulócsoporthoz

2022. **BOLDOG SÁNDOR ISTVÁN KATOLIKUS ÁLTALÁNOS ISKOLA**

- -kedvenc kulturális élmény bemutatása
- egyéni internetes kutatások németül különböző témákban (filmek, színészek, együttesek stb.)
- dalszövegek feldolgozása, nyelvi érdekességek felfedezése
- olvasási verseny az osztályon belül
- naplórás / e-mail írása németül
- választott könnyített olvasmány feldolgozása
- közösen választott dal, képregény, film, könyv órai feldolgozása
- csoportchat: közös online csoport létrehozása

TÉMAKÖR: Wissenserwerb, Wissensvermittlung

ÓRASZÁM A SZÉKHELYINTÉZMÉNYBEN: 20 óra

ÓRASZÁM A TAGINTÉZMÉNYBEN: 20 óra

TANULÁSI EREDMÉNYEK (KÖVETELMÉNYEK)

A témakör tanulása hozzájárul ahhoz, hogy a tanuló a nevelési-oktatási szakasz végére:

- egyéni vagy társaival együttműködve, szóban, részben szóban vagy írásban projekt munkát, kiselőadást készít, s ezeket IKT-eszközök segítségével is meg tudja valósítani;
- papíralapú vagy IKT-eszközökkel segített írott projekt munkát készít önállóan vagy kooperatív munkaformákban;
- hallgat az érdeklődésének megfelelő autentikus szövegeket elektronikus, digitális csatornákon, tanórán kívül is, szórakozásra vagy ismeretszerzésre;
- a nyomtatott vagy digitális alapú írott szöveget felhasználja szórakozásra és ismeretszerzésre,
- rövid, egyszerű, ismert nyelvi eszközökből álló kiselőadást tart változatos feladatok kapcsán, hagyományos vagy digitális alapú vizuális eszközök támogatásával;
- néhány szóból vagy mondatból álló jegyzetet készít írott szöveg alapján;
- a tanórán kívüli, akár játékos nyelvtanulási lehetőségeket felismeri és törekszik azokat kihasználni;
- találkozik életkorának és nyelvi szintjének megfelelő célnyelvi ismeretterjesztő tartalmakkal;
- felhasználja a célnyelvet ismeretszerzésre;
- felhasználja a célnyelvet tudásmegosztásra.

FEJLESZTÉSI FELADATOK ÉS ISMERETEK

Információ megosztása az ismert nyelvi eszközökkel német nyelven

A tanult témákhoz kapcsolódó releváns német nyelvű információ megszerzése, tudatos felhasználása

JAVASOLT TEVÉKENYSÉGEK:

- projekt munka, kiselőadás, internetes kutatómunka: saját, választott témából scrapbook, poszter készítése, prezentáció



Művészetek műveltségi terület

ÉNEK-ZENE

Az ének- zenei nevelés a tanuló identitástudatának kialakítása és személyiségfejlődése szempontjából kiemelkedő fontosságú. A zenei nevelés akkor lesz eredményes, ha kialakul a tanuló zenei anyanyelve, mely által hazájához, nemzetéhez értelmileg és érzelmileg egyaránt kötődik. A pedagógus munkájának érdemi szerepe van a gyermek iskolai életében, ennek hatása életre szóló, túlmutat az iskola falain.

Az ének-zenei nevelés speciálisan olyan készségeket, képességeket, kompetenciákat is fejleszt, melyek hatással vannak egyéb, nem zenei képességekre is (transzferhatás).

Az ének-zene tantárgy a következő módon fejleszti a Nemzeti alaptantervben megfogalmazott kulcskompetenciákat:

A tanulás kompetenciái: A tanár és a tanuló együttműködésének kiemelt szerepe van az aktív tanulás kompetenciáinak kialakításában és fenntartásában, megerősítésében és továbbfejlesztésében. Ebben az ének-zenére különösen fontos szerep hárul. Az ének-zene tanulását nem a hagyományosnak tekintett tanulási módok, hanem a ráérzés, a gyakorlás (ismétlés) és az önreflexivitás támogatja. Ebből adódik, hogy a tanulásból adódó sikeresség élményként jelenik meg. Ennek az élménynek a megtapasztalása más tárgyak tanulásához is pozitívan járul hozzá.

A kommunikációs kompetenciák: Az írott és a beszélt nyelvhez hasonlóan létezik zenei anyanyelv is, mely saját szintaktikával rendelkező, hierarchikus rendszer. Ezek feldolgozása azonos agyi struktúrák által történik, ezért a zene kiválóan alkalmas az anyanyelvi és az idegen nyelvi kompetenciák fejlesztésére, illetve a beszédnehézségek enyhítésére, melyekre hatékony eszköz a ritmus és a hallásfejlesztés. Lényeges a szöveges éneklés mint verbális kommunikáció, valamint a saját, alkotó gondolatokat kifejező improvizáció. A tanuló megismeri a zene mindennapi funkcióját, és megtanulja értelmezni a zene médiában történő használatát is.

A digitális kompetenciák: A tanuló a digitális világban él és annak eszközeit használja mindennapjaihoz, ezért az oktatás hatékonyságát növeli, ha a pedagógus épít a tanuló ilyen irányú jártasságára. A tanuló kezében lévő mindennapos digitális eszközök alkalmasak arra is, hogy használójuk számára a zenei kommunikáció eszközei legyenek. A zenei szoftverek, alkalmazások játékosan fejlesztik az infokommunikációs kompetenciákat.

A személyes és társas kapcsolati kompetenciák: A tanuló megtapasztalja az együttműködés hatékonyságát a csoportos zenei tevékenységeken keresztül (pl. kórus), és lehetősége van véleményének, gondolatainak kinyilvánítására. Mások produkciójának tisztelettel való figyelése a különböző nézőpontok iránti toleranciáját formálja.



A kreativitás, a kreatív alkotás, önkifejezés és kulturális tudatosság kompetenciái: Az önkifejezés, a kreativitás és a szépérzék fejlesztése keretében a tanuló a zenét sajátos nyelvként ismeri fel, mellyel képessé válik gondolatai, érzései tolmácsolására, használva az improvizáció adta lehetőségeket is.

A zenei nevelés Magyarországon a Kodály Zoltán által megalkotott filozófiát követve, tevékenység központú módszer alapján valósul meg.

A magyar zenekultúra évszázados hagyománya, hatalmas magyar dallamkincse, bőséges tartalmat kínál a zenei oktatás minden szintjéhez. Zenei anyanyelvünk, általános műveltségünk megalapozásának és nemzeti azonosságtudatunknak fontos tényezője.

„Mielőtt más népeket akarunk megérteni, magunkat kell megértenünk. Semmi sem alkalmasabb erre, mint a népdal. Erre az alapra épülhet olyan zenei műveltség, mely nemzeti, de lelket tár minden nép nagy alkotásainak. Értékmérőt is kap a népdallal, aki e századok csiszolta tökéletességhez méri, amit hall: nem tévesztik meg többé hamis bálványok...” (Kodály Zoltán)

ÉNEK-ZENE 1–4. ÉVFOLYAM

Az első négy évfolyamon elsősorban alapképességek és készségek fejlesztése zajlik, ezért a témakörök nem alkotnak zárt egységet és nem időrendben követik egymást. Az egyes témaköröknél megjelölt minimum óraszámok, csak arányaiban segítik a tájékozódást. A témakörök és a fejlesztési feladatok átfedik egymást, egy-egy fejlesztési feladat több különböző témakörben is megjelenik, ezáltal a tanórákon belül is érvényesül a komplexitás.

Az alsó tagozaton kiemelt nevelési-oktatási cél, az éneklés megszerettetése. A zenei anyanyelv megismerése, elsajátítása és használata segít megalapozni az értékőrzést, a tanulók nemzeti identitását. A népdalok tanítása számtalan élethelyzetre ad példát és kínál megoldást.

További cél, hogy az aktív éneklés és a zenehallgatás során a tanulók örömteli élményekhez jussanak. Fedezzék fel a zenei alkotás örömét, kifejező éneklésük, hangszeres játékok, ritmikai alkotásaik, saját kis zenei kompozícióik által. Fejlődjön ritmikai készségük, zenei hallásuk, tanuljanak meg alapszinten kottát írni és olvasni. Ismerjenek meg zeneirodalmi alkotásokat, korosztályuknak megfelelő módon. Ehhez kapcsolódik a koncert-pedagógia. A tanulók számára biztosítani kell, tanévenként legalább egy közös hangverseny látogatást, mely hozzásegíti őket az élő muzsikálás szépségének megbecsüléséhez.



Ének- zene 1–2. évfolyam

Az alapozás időszakát az első félévben sok játék és önfeledt éneklés jellemezze, mely megelőzi az ismeretek tanítását. A zenei elemek tudatosítása a második félévben kezdődik. Tanulják meg a gyermekjáték-dalokat és játsszanak a tanteremben, az udvaron, a folyosón – ahol csak hely és alkalom adódik rá. Alapvető fontosságú az egyenletes lüktetés érzetének kialakítása, és folyamatos gondozása. Ugyancsak folyamatos feladat az osztály hangzásának fejlesztése, egységessé tétele, és a tiszta intonáció kialakítása. A zenei írás-olvasás elsajátíttatása fokozatosan és folyamatosan történjen. A tanulók a megismert zeneműveket, átélt élményeiket szavakkal, rajzzal, tánccal és szabad mozgás improvizációval fejezzék ki.

A magyar zenepedagógiai hagyományoknak megfelelően a fejlesztés alapja a pedagógus és a tanulók közös alkotó munkája.

A katolikus iskolákban az énekes anyag havi egy egyházi énekkel, népénekkal, könnyen énekelhető gregorián dallammal kell, hogy bővüljön. Ezek elosztása követi az egyházi év ünnepeit. Mivel a liturgikus alkalmakkor (iskolamiséken, osztálymiséken, paraliturgikus cselekményeken) állandóan használatban is vannak, így a magasabb osztályokba lépve ez a repertoár egyre bővül, miközben ismétlődik is.

Az 1–2. évfolyamon az ének-zene tantárgy óraszámja 36 hétre tervezve heti 2 órával számolva

- székhelyintézményben 144 óra
- tagintézményben 144 óra

A témakörök áttekintő táblázata a székhely- és a tagintézményben:

Témakör	Óraszám		
	1. évfolyam	2. évfolyam	Összesen óraszám
Zeneművek/Énekes anyag	36	36	72
Zeneművek/Zenehallgatás	16	16	32
Zenei ismeretek/Ritmikai fejlesztés	7	7	14
Zenei ismeretek/Hallásfejlesztés	7	6	13
Zenei ismeretek/Zenei írás, olvasás	6	7	13
Összes óraszám:	72	72	144
Összes óraszám:	144		



TÉMAKÖR: Zeneművek/Énekes anyag

ÓRASZÁM A SZÉKHELYINTÉZMÉNYBEN: 72 óra

ÓRASZÁM A TAGINTÉZMÉNYBEN: 72 óra

Életkori sajátosságoknak megfelelő gyermekdalok, gyermekjátékdalok, vagyis olyan zeneművek, melyek az életkornak megfelelő élethelyzetek zenei képét adják. Lehetőséget adnak játékra, különböző mozgásformák kitalálására, gyakorlására. A dalok elsősorban, de nem kizárólagosan pentaton hangkészletűek, figyelembe véve a gyermek hangterjedelmét is.

Zeneművek / Énekes anyag / 1. osztály

Gyermekdalok, gyermekjátékdalok, mindennapi élethelyzeteket, életképeket kifejező dalok
 Aki nem lép egyszerre; Budabuda bácsi; Bújj, bújj itt megyek; Bújj, bújj medve; Bújj, bújj zöld ág; Egyenlőre, két kettőre; Egyél libám; Erdő mellett nem jó lakni; Ess, eső, ess; Ég a gyertya, ég; Éliás, Tóbiás; Én kis kertet kerteltem; Fecskét látok; Fehér liliomszál; Gyertek haza ludaim; Gyertek lányok játszani, játszani; Gyertek lányok ligetre; Gyerünk, menjünk vendégségbe; Hej, a sályi piacon; Hess el, sas!; Hinta, palinta; Hód, hód, fényes lánc; Kering az orsó; Kicsi vagyok én; Körtéfa; Megy a kocsi; Nyisd ki Isten kikapudat; Rece, rece pogácsa; Sírjunk, ríjunk; Szegény legény; Szólj síp, szólj; Ti csak esztek, isztok; Túrót ettem; Tücsök koma gyere ki; Zíbor, zábor; Zsipp-zsupp

Dalok alkalmakra, jeles napokra

Szent Gergely doktornak; Téalapó itt van (Gyermekdal – Donászy M.); Kirje, kirje; Járdányi Pál – Szőnyi Zoltán: Brumm, brumm, Brúnó; Sárdó, gyűj el; Esik eső karikára; Balázs Á. – Nádas Katalin: Fűzzünk, fűzzünk; Már megjöttünk estére (vers:Károlyi Amy); Hová mégy te kis nyulacska?

Mondókák, kiszámolók

Egy – megérett a meggy; Névcsőfolók – pl. Balázs, csípjen meg a darázs; Hüvelykujjam almafa; Lementem a pincébe; Gyerekek, gyerekek, szeretik a peracet

Zeneművek / Énekes anyag / Második osztály

Gyermekdalok, gyermekjátékdalok, mindennapi élethelyzetek, életképek

A gúnárom elveszett; A part alatt; Csillagoknak teremtője; Csömödéri; Egy kis malac; Egyszer egy királyfi; Elvesztettem zsebkendőmet; Ess, eső, ess; Este van már, nyolc óra; Harcsa van a vízbe; Hatan vannak a mi ludaink; Három éjjel, Hej, tulipán; Hej, vára vára; Hess, légy, ne szállj rám; Hol jártál, báránym?; Hopp, Juliska; Hová mégy?; Isten éltesse, Péter, Pál!; Járom az új várnak; Kapitány úr megizente; Keresd meg a tút; Két krajcárom; Kis kece lányom; Kivirágzott a diófa; Kőketánc; Kodály – Weöres S.: Jön a kocsi; Láttál-e már valaha; Méz, méz, méz; Most viszik, most viszik; Nincs szebb állat, mint a lúd; Süssünk, süssünk valamit;



Szélről lejeljetez; Széles az én kedvem ma; Ti csak esztek; Tivi - tovi tács;Tüzet viszek; Úszik a kácsa; Virágéknál ég a világ

Dalok alkalmakra, jeles napokra

Hull a pelyhes; Betlehembe, jer, pajtás!; A kis Jézus; Regöljünk, regöljünk; Ma van húsvét napja (Húsvétoló); Állj be, Berci katonának!;Még azt mondják nem illik; Járdányi Pál - Weöres Sándor: Tavaszköszöntő (Sándor napján); Járdányi Pál – Szőnyi Zoltán: Orgona ága; Serkenj fel, kegyes nép

TANULÁSI EREDMÉNYEK

A témakör tanulása hozzájárul ahhoz, hogy a tanuló a nevelési-oktatási szakasz végére:

- csoportosan vagy önállóan, életkorának és hangi sajátosságainak megfelelő hangmagasságban énekel, törekszik a tiszta intonációra;
- különböző hangerővel tud énekelni;
- a zenei produkciók kifejező előadásmódján a pedagógus visszajelzése alapján alakít;
- a tanult dalokhoz kapcsolódó játékokban, táncokban, dramatizált előadásokban osztálytársaival aktívan részt vesz;
- hangszerkíséretes dalokat énekel tanára vagy hangszeren játszó osztálytársa kíséretével;
- ismeri a tanult, énekelt zenei anyaghoz köthető szolmizációs hangokat;
- kézzelről énekel;
- belső hallása fejlődik.

A témakör tanulása eredményeként a tanuló:

- emlékezetből énekel legalább 20 gyermekdalt;
- jó testtartással, helyes légzéssel, megfelelő tempóban, artikulálva énekel c’ – d” hangterjedelemben;
- elsajátítja a jól intonált, kifejező éneklés alapjait;
- alkotóként vesz részt gyermekjátékdalok előadásában;
- a gyermek a dalokban felfedezi önmagát, s így azonosulni tud velük;
- aktívan részt vesz az iskola vagy a helyi közösség hagyományos ünnepein.

FEJLESZTÉSI FELADATOK, KÉSZSÉGEK ÉS ISMERETEK

- Magyar gyermekdalok és népdalok hallás utáni megtanulása és éneklése
- A tanult dalok tiszta intonációjának fejlesztése az éneklés helyes szokásainak gyakorlásával, mint egyenes testtartás, helyes légzés, artikuláció, szolmizációs kézzelről való éneklés.
- Az előadói készség fejlesztése tevékenységeken keresztül
- A befogadói készség fejlesztése hallás utáni daltanítás kapcsán
- A gyermeki világ felfedezése a tanult dalokban
- Évfolyamonként legalább 35 magyar gyermekdal és népdal hallás utáni ismerete
- A tanult dalokhoz kapcsolódó játékok elsajátítása
- **Egyenes testtartás, helyes légzés, artikuláció**
- A kézzel, mint jelrendszer ismerete



- Szolmizációs kézjelről való éneklés

FOGALMAK

Népdal; gyermekjátékdal; körjáték; néptánc; hangszerkíséret; szolmizáció; kézjel

TÉMAKÖR: Zeneművek/Zenehallgatás

ÓRASZÁM A SZÉKHELYINTÉZMÉNYBEN: 32 óra

ÓRASZÁM A TAGINTÉZMÉNYBEN: 32 óra

A megadott művek egy része olyan terjedelmű, hogy az ének-zene óra keretei között csak részletek meghallgatására van mód. A zeneművek élményszerű bemutatását előzze meg az egyik legfontosabb pedagógiai eszköz, a *motiváció*. Ezt szolgálja a lehetőség szerinti koncertlátogatás, a zenéhez, dalokhoz kapcsolódó táncok, játékok megtanulása és a zenei előadások, zenés filmek videó felvételről történő megtekintése.

Zeneművek / Zenehallgatás / Első osztály

Kodály Zoltán: Gergely-járás, részlet a gyermekkarból; Nyulacska – gyermekkar; Katalinka – gyermekkar; Bartók Béla: Gyermekeknek I./3. Szegény legény; I./12. Lánc, lánc, eszterlánc; Bartók Béla: Mikrokozmosz – részletek; 44 hegedűduó – I. füzet – Párnástánc (Elvesztettem zsebkendőmet); Bárdos Lajos: Karácsonyi bölcsődal – vegyeskar; Adriano Banchieri: Állatok rögtönzött ellenpontja; Leopold Mozart: Gyermekszimfónia – részlet; W.A. Mozart: Esz-dúr kürtverseny III. tétel – részlet; Saint-Saëns: Az állatok farsangja – részletek; Csajkovszkij: Diótörő - Játék katonák indulója; Szőnyi Erzsébet: 21 énekes játék – Sípkészítő (Szólj síp); Névcúfolók- „Ádám kutya ül a hátán”

Zeneművek / Zenehallgatás / Második osztály

Erkel Ferenc: Himnusz; Kodály: Méz, méz, méz – gyermekkar; Hajnövesztő – gyermekkar; Csillagoknak teremtője – duett; Nagyszalontai köszöntő – gyermekkar; Bartók Béla: Cipósütés – gyermekkar; Gyermekeknek I./1. Játsszó gyermekek (Süssünk, süssünk valamit); I./4. Párnatánc (Elvesztettem zsebkendőmet); I./6. Balkéztanulmány (Hej, tulipán); I./7. Játékdal (Keresd meg a tűt); I./17. Körtánc (Kis kece lányom); II./23. Táncdal (Hopp, Juliska); II./27. Tréfa (A gúnárom elveszett); Bartók Béla: Mikrokozmosz – Mese a kis légyről; Antonio Scandelli: A tyúk; A. Vivaldi: Négy évszak – Tél II. tétel; W.A. Mozart: Német táncok – Utazás szánon; Saint-Saëns: Az állatok farsangja – részletek; Rimszkij-Korszakov: Dongó; Muszorgszkij: Egy kiállítás képei – Kiscsibék tánca a tojáshejben; Állatos dalok; Betlehemes /A kis Jézus aranyalma

TANULÁSI EREDMÉNYEK

A témakör tanulása hozzájárul ahhoz, hogy a tanuló a nevelési-oktatási szakasz végére:

- érzékeli és megnevezi a hangerő, hangszín, hangmagasság változásait, az őt körülvevő világ hangjaiban, tanult dalokban, zeneművekben;



- zenehallgatási élményekkel gazdagodik;
- megismeri az énekelve megtanult dalt, feldolgozás formájában is;
- képes asszociálni a hallott zenében megjelenített állatokra, életképekre;
- megismer több, a mindennapokhoz, továbbá alkalmakhoz, ünnepekhez, jeles napokhoz fűződő zenei részletet;

A témakör tanulása eredményeként a tanuló:

- a hallgatott zenét adott szempontok alapján megfigyeli, és ezekről tanári kérdések segítségével szóban beszámol;
- a zenei aktivitáson keresztül megtapasztalja a zenei befogadás örömet;
- felismeri a zongora hangját;
- felismeri és megkülönbözteti a gyermekkar és a vegyeskar hangzását;
- meg tudja különböztetni a szólóhangszer hangzását a zenekari hangzástól;
- képzelete és kreatív gondolkodása fejlődik;
- képes az érzelmi azonosulásra;
- egyre hosszabb zenei részletekre képes figyelni;
- képes megérteni az zenék üzenetét;
- szóval, rajzzal, tánccal és/vagy szabad mozgás improvizációval – egyénileg, párban vagy csoportosan – kifejezi a zene által benne keltett érzéseket.

FEJLESZTÉSI FELADATOK, KÉSZSÉGEK ÉS ISMERETEK

- Az énekes anyaghoz kapcsolódó és az életkornak megfelelő, különböző stílusú, korú és műfajú zenék hallgatása;
- Cselekményes zenékben az egyes szereplők zenei ábrázolásának megfigyelése;
- Hangutánzások, hangszínek, ellentétek megfigyelése a hallgatott zenékben;
- A zene keltette érzések kifejezése szóval, rajzzal, tánccal és/vagy szabad mozgás improvizációval;
- Befogadói készség: ráhangolódás a hallgatott zeneművekre;
- Emberi hangfajták (gyermek, női, férfihang) megfigyelése a tanult zenei anyagban;
- A hangszerek hangszínének megfigyelése a tanult zenei anyagban;
- A szóló és kórus, szólóhangszer és zenekar megkülönböztetése, megnevezése a tanult zenei anyagban.

FOGALMAK

énekhang; gyermekkar; vegyeskar; zongoramű; kíséret; népdalfeldolgozás; zenekar; duó

TÉMAKÖR: Zenei ismeretek/ Ritmikai fejlesztés

ÓRASZÁM A SZÉKHELYINTÉZMÉNYBEN: 14 óra

ÓRASZÁM A TAGINTÉZMÉNYBEN: 14 óra

TANULÁSI EREDMÉNYEK

A témakör tanulása hozzájárul ahhoz, hogy a tanuló a nevelési-oktatási szakasz végére:



- érti a tempó és az egyenletes lüktetés fogalmát;
- megkülönbözteti a mérőt és a ritmust;
- a testét hangszerként is használja;
- egyszerű ritmushangszereket használ.

A témakör tanulása eredményeként a tanuló:

- érzékeli és hangoztatja az egyenletes mérőt a tanult dalokban, zenei szemelvényekben
- érzékeli az ütemhangsúlyt;
- tapsolja a dalok, mondókák ritmusát;
- felismeri és hangoztatja a negyed, nyolcadpár, fél értékű ritmusokat, a negyed és a fél értékű szünetet, tájékozódik a 2/4-es ütemben, felismeri és használja az ütemvonalat, záróvonalat, az ismétlőjelet;
- mondókákat alkot, ritmusokat rögtönöz.

FEJLESZTÉSI FELADATOK, KÉSZSÉGEK ÉS ISMERETEK

- Egyenletes mérő hangoztatása éneklés és esetenként zenehallgatás közben
- Zenei hangsúly érzékeltetése és reprodukciója
- Alapritmusok gyakorlása 2/4-es ütemben mozgással, testhangszerrel (pl. taps, csettintés, combütögetés, dobantás), a tanuló által készített hangkeltő eszközökkel, és ritmusnevekkel csoportosan és párban:
 - a zenei hangsúly érzékeltetésével,
 - mondókák, gyermekversek ritmusának hangoztatásával,
 - felelgetős ritmusjátékokkal,
 - ritmussorok rögtönzésével pl. egy szó vagy érzelem kifejezésére
- Ritmuskánon és osztinató gyakorlása egyszerű formában;
- Alkotói készség: Rögtönzés dallammal, ritmussal, ritmussorok alkotása változatos hangszínek használatával, testhangszer és különböző hangkeltő eszközök és ritmushangszerek segítségével.
- Egyszerű ritmushangszerek (pl. dobok, húrok, csörgők stb.) és hangkeltő eszközök készítése; Játékkal oldott zenei tevékenységek alkalmazása
- Egyenletes lüktetés, mérő
- Negyed, nyolcadpár, fél értékű kotta, a negyed és fél értékű szünet
- 2/4-es ütem
- Ütemmutató, hangjegy, szünet, vonal-vonalköz, pótvonat, ütemvonal, kezdőhang – záróhang
- Ritmikai kétszólamúság – osztinató, ritmuskánon

FOGALMAK

Mérő; ritmus; szünet; ütem; ütemvonal; záróvonal; ismétlőjel, ütemmutató; ritmushangszer; rögtönzés; öt vonalas rendszer; vonal-vonalköz; pótvonat; kezdőhang - záróhang; gyors; lassú; osztinató, ritmuskánon



TÉMAKÖR: Zenei ismeretek/Hallásfejlesztés

ÓRASZÁM A SZÉKHELYINTÉZMÉNYBEN: 13 óra

ÓRASZÁM A TAGINTÉZMÉNYBEN: 13 óra

TANULÁSI EREDMÉNYEK

A témakör tanulása hozzájárul ahhoz, hogy a tanuló a nevelési-oktatási szakasz végére:

- érzékeli a hangok egymásutánját, különböző hangszíneket, ellentétes dinamikai szinteket, ezeket felismeri az őt körülvevő világ hangjaiban, tanult dalokban, zeneművekben;
- érti a különbséget a hangerő, hangszín, hangmagasság fogalmai között;
- rövid dallamsorokat rögtönöz;
- örömmel vesz részt az alkotói folyamatokban.

A témakör tanulása eredményeként a tanuló:

- megismeri, éneklő és alkalmazza a pentaton hangkészlet hangjait;
- a dalokat tanári segítséggel szolmizálva éneklő, kézjelekkel mutatja;
- a fenti hangkészletben különböző gyakorlási formákban használja, belső hallása fejlődik;
- megtapasztalja a relatív szolmizáció lényegét;
- a tanult dalok, zenei részletek éneklésekor tudja változtatni hangerejét a zenei kifejezésnek megfelelően;
- különböző hangszíneket, ellentétes dinamikai szinteket hallás után megfigyel és reprodukál.

FEJLESZTÉSI FELADATOK, KÉSZSÉGEK ÉS ISMERETEK

- A hangerő, hangszín, hangmagasság változásainak megfigyelése és megnevezése a környező világ hangjaiban, tanult dalokban, zeneművekben;
- Magas és mély hangok megfigyelése a tanult dalokban;
- Hangszínek és ellentétes dinamikai szintek gyakorlása hangutánzással, felelgetős játékokkal;
- Belső hallás fejlesztése dallambújtatással;
- A tanult énekelt zenei anyaghoz köthető szolmizációs hangok kézjelről történő éneklése;
- Kánon éneklése, gyakorlása egyszerű formában;
- Alkotói készség: Rövid dallamsorok rögtönzése pl. saját névre;
- A testhangszerek (pl. taps, csettintés, combütögetés, dobantás), és a tanuló által készített hangkeltő eszközök hangszínének megfigyelése és azok improvizatív használata egy szó vagy érzelem kifejezésére;
- A pentaton hangkészlet hangjainak ismerete kiegészülve az alsó „lá”-val;
- A pentaton hangkészlet kézjeleinek ismerete és kézjelről történő éneklése;
- kánon éneklésmódjának elsajátítása.

FOGALMAK

halk, hangos, hangmagasság, hangszín, hangerő, dallam, dallamsor, kánon

TÉMAKÖR: Zenei ismeretek/ Zenei írás, olvasás

ÓRASZÁM A SZÉKHELYINTÉZMÉNYBEN: 13 óra



ÓRASZÁM A TAGINTÉZMÉNYBEN: 13 óra

TANULÁSI EREDMÉNYEK

A témakör tanulása hozzájárul ahhoz, hogy a tanuló a nevelési-oktatási szakasz végére:

- megfigyeli és azonosítja az alapvető zenei jelenségeket (hangmagasság, dallamvonal, és időbeli viszonyok) a kottában;
- kottaképről azonosítja a hallás után tanult dalokat;
- érzékeli, hogy ugyanaz a dallamrészlet különböző magasságokban írható, olvasható.

A témakör tanulása eredményeként a tanuló:

- tanári segítséggel képes leírni egyszerű ritmusokat a tanult értékekkel;
- tanári segítséggel képes leírni egyszerű dallamfordulatokat a tanult dallamhangokkal;
- képes egyszerű kottában tájékozódni;
- megtapasztalja a relatív szolmizáció jellemzőit, illetve előnyeit.

FEJLESZTÉSI FELADATOK, KÉSZSÉGEK ÉS ISMERETEK

- A hallás után tanult dalok kottából való azonosításának előkészítése különböző eszközökkel (pl. a dallamvonal lerajzolásával, mozgással stb.);
- A hangmagasság, dallamvonal, és időbeli viszonyok megfigyelése és követése a kottában a tanult dalokon;
- A kottakép alapvető funkcionális elemeinek felismerése: ütemmutató, hangjegy, szünet, vonal – vonalköz, pótvonat, ütemvonal, kezdőhang-záróhang stb.;
- A figyelem, az összpontosítás fejlesztése egyszerű zenei írás – olvasási feladatok segítségével;
- A finommotorikus mozgások gyakorlása egyszerű zenei írás feladatok segítségével;
- Negyed, nyolcadpár, fél értékű kotta, a negyed és fél értékű szünet grafikai képe és írása
- Ütemvonal és záróvonal grafikai képe és írása;
- A lá - szó - mi - ré-dó- alsó lá szolmizációs hangok leírása fokozatos bevezetéssel, különböző hangmagasságokban.

FOGALMAK

Hangjegy



Ének-zene 3–4. évfolyam

A harmadik és negyedik évfolyamokon fő feladat az előzőekben megszerzett ismeretek és készségek továbbfejlesztése, mélyítése elsősorban élményszerű és játékos módon.

A tanulók e nevelési – oktatási szakasz végére a dalokat tisztán, stílusosan, magabiztosan, örömmel énekelik.

A tanulók az énekelt dalok meghatározott zenei elemeit megfigyelik, tanári rávezetéssel tudatosítják, felismerik kottaképről, és tanári segítséggel reprodukálják. A zenei elemeket, a ritmikai, dallami, és hallási készségeket improvizációs és kreatív játékos feladatokkal gyakorolják (ritmusvaráció, osztinató). A különböző karaktereket a tanult dalokban, zeneművekben megfigyelik, majd testhangszerekkel (pl. taps, csettintés, combütögetés, dobbantás) és saját készítésű hangzó eszközökkel reprodukálják.

A tanulók a hangszerekkel lehetőség szerint többféle formában is találkoznak, elsősorban a hallgatott zenékben figyelik meg, de élőben is találkoznak velük zenei előadásokon, koncerteken. A maguk által készített hangkeltő eszközöket pedig improvizációs, játékos feladatokban használják.

A tantárgyi fejlesztés eredményeképpen magasabb szintre jut előadói, zenei befogadói és alkotói készségük.

A zenehallgatáskor átélt élményeiket szóval, rajzzal, tánccal és szabad mozgás improvizációval fejezik ki. A hallgatott zenékben felismerik a tanult zenei elemeket, karaktereket.

Megvalósítandó cél továbbá, hogy a tanár változatos motivációs technikákkal segítséget nyújtson a tanulónak abban, hogy a zeneműveken keresztül rátaláljon önmagára.

A katolikus iskolákban az énekes anyag havi egy egyházi énekkel, népénekkal, könnyen énekelhető gregorián dallammal kell, hogy bővüljön. Ezek elosztása követi az egyházi év ünnepeit. Mivel a liturgikus alkalmakkor (iskolamiséken, osztálymiséken, paraliturgikus cselekményeken) állandóan használatban is vannak, így a magasabb osztályokba lépve ez a repertoár egyre bővül, miközben ismétlődik is.

A 3–4. évfolyamon az ének-zene tantárgy óraszám:

székhelyintézményben 144 óra

tagintézményben 144 óra



A témakörök áttekintő táblázata a székhely- és a tagintézményben:

Témakör	Óraszám		
	3. évfolyam	4. évfolyam	Összesen óraszám
Zeneművek/Énekes anyag	36	36	72
Zeneművek/Zenehallgatás	16	16	32
Zenei ismeretek/Ritmikai fejlesztés	7	7	14
Zenei ismeretek/Hallásfejlesztés	7	6	13
Zenei ismeretek/Zenei írás, olvasás	6	7	13
Összes óraszám:	72	72	144
Összes óraszám:	144		

TÉMAKÖR: Zeneművek/Énekes anyag

ÓRASZÁM A SZÉKHELYINTÉZMÉNYBEN: 72 óra

ÓRASZÁM A TAGINTÉZMÉNYBEN: 72 óra

A dalok és zeneművek megadott listája a tanár egyéni választása szerint, a tananyag 25 százalékaival bővíthető

Zeneművek / Énekes anyag / Harmadik osztály

Életképek

Anyám, édesanyám; Elmentem a piacra; Ettem szőlőt; Én elmentem; Gólya, gólya, gilice, Hej, Jancsika; Itt ül egy kis kosárba; Kis kertemben uborka; Szántottam gyöpöt; Úgy tetszik, hogy; Volt nekem egy kecském

Párosítók--- >Leányok, legények

Cickom, cickom; Csipkefa bimbója; Két szál pünkösdrózsa ; Kis kece lányom

Táncnóták→Táncos dalok

Erdőjáróznak a lányok; Három éjjel; Ég a gyertya, ha meggyújtják

Tréfás dalok

A faragószék nótája; Egy kis kertet keríték – D150; Fáj a kutyámnak a lába; Fut a kicsi kordé; Három szabó legények; Megfogtam egy szúnyogot; Összegyűltek, összegyűltek az újfalvi lányok; S a te fejed akkora; Szélről lejeljete; Télen nagyon hideg van; Ugyan édes komámasszony

„Mesés” dalok

Elszaladt a kemence; Zöld erdőben a tücsök; Virágéknál ég a világ

Dalok alkalmakra, keresztény ünnepekre, jeles napokra



Erkel Ferenc – Himnusz; Kodály Zoltán-Gazdag Erzszi: Ezüst szánkót hajt a dér; Betlehem kis falucskába; Csordapásztorok; Adjon az Úristen; Gábor Áron rézágyúja; Kodály Zoltán–Weöres Sándor: Buba éneke; Már megjöttünk ez helyre (Népdal – Károlyi Amy); Elhozta az Isten

Zeneművek / Énekes anyag / Negyedik osztály

Életképek

A juhásznak; Badacsonyi szőlőhegyen; Béres legény; Bogojai legények; Ábécédé; Falu végén; Gyéren vettem kenderkémet; Kelj fel juhász; Kihajtottam; Molnárlegény voltam én, Pásztorember vígan él; Sárga csikó, Szánt a babám

Párosítók → Leányok, legények

Azt hallottam; Csillag Boris; Elvesztettem páromat; Hej, Vargáné; Jaj, de szépen esik az eső; Kocsi, szekér; Komáromi kisleány; Széles a Duna; Szép szatmári lányok; Új a csizmám; Zörög a kocsi

Állatos dalok

A macskának négy a lába, Az árgyélus kismadár, Debrecenbe kéne menni; Egy nagyorrú bolha; Házasodik a tücsök; Kis kacsá fürdik

Dalok alkalmakra, keresztény ünnepekre, jeles napokra

Erkel Ferenc: Himnusz; Luca, Luca; Karácsonyi pásztoránc; Mennyből az angyal; Üdvözlégy, kis Jézuska; Farsang három napjába; Ez ki háza, ki háza?, Huszárgyerek, huszárgyerek; Most szép lenni katonának; A pünkösdek jeles napján

TANULÁSI EREDMÉNYEK

A témakör tanulása hozzájárul ahhoz, hogy a tanuló a nevelési-oktatási szakasz végére:

- csoportosan vagy önállóan, életkorának és hangj sajátosságainak megfelelő hangmagasságban énekel, törekszik a tiszta intonációra;
- különböző dinamikai szinteken tud énekelni;
- a zenei produkciók kifejező előadásmódján a pedagógus visszajelzése alapján alakít;
- a tanult dalokhoz kapcsolódó játékokban, táncokban, dramatizált előadásokban osztálytársaival aktívan részt vesz;
- hangszerkíséretes dalokat énekel tanára vagy hangszeren játszó osztálytársa kíséretével;
- hangterjedelme túllép az oktávon.

A témakör tanulása eredményeként a tanuló:

- emlékezetből énekel legalább 40 magyar népdalt;
- emlékezetből éneklí a Himnuszt;
- ismer a tanult magyar népdalokhoz tartozó népszokásokat;
- előadói készsége tovább fejlődik;
- aktívan részt vesz az iskola vagy a helyi közösség hagyományos ünnepein;



- a gyermek a dalokban megtalálja önmagát, s így azonosulni tud velük;
- érzékeli a lineáris és a vertikális történéseket a zenében.

FEJLESZTÉSI FELADATOK, KÉSZSÉGEK ÉS ISMERETEK

- Magyar népdalok hallás utáni megtanulása;
- A tanult dalok tiszta intonációjának fejlesztése az éneklés helyes szokásainak gyakorlásával, mint egyenes testtartás, helyes légzés és artikuláció;
- A tanult magyar népdalok meghallgatása tanári előadásban, táncmuzikumban és feldolgozott formában, melyek példája nyomán törekszik az autentikus előadásra;
- Az interpretáció élménnyé mélyítése a dalokhoz kapcsolódó játékok, táncok, dramatizált előadások és élő hangszerkísérek segítségével;
- Az éneklés hangterjedelmének bővítése az oktávon túlra;
- Előadói készség: az éneklés örömeinek megtalálása előadóként; a tevékenységközpontúság elősegítése;
- Befogadói készség: új dalok megismerésével felfedezni a dalok megismerésének örömeit; új dalok tanulásakor felfedezni a dalok megismerésének örömeit; a képzelet használatának szorgalmazása a zeneművek befogadása közben;
- Alkotói készség: aktív részvétel szorgalmazása az alkotói folyamatokban; a megélt élmények feldolgozásának segítése ;
- Évfolyamonként legalább 40 gyermekjátékdal, népdal megismerése – ezt írtuk közös megegyezéssel;
- A dalokhoz kapcsolódó játékok, a jeles napokhoz kapcsolódó hagyományok megismerése;
- A dalokban előforduló népi kifejezések értelmezése;
- A dalok témájához, karakteréhez igazodó tempók, éneklési módok megismerése.

FOGALMAK

tempo giusto, magyar népszokások, jeles napok, táncmuzikum

TÉMAKÖR: Zeneművek/ Zenehallgatás

ÓRASZÁM A SZÉKHELYINTÉZMÉNYBEN: 32 óra

ÓRASZÁM A TAGINTÉZMÉNYBEN: 32 óra

A megadott művek egy része olyan terjedelmű, hogy az ének-zene óra keretei között csak részletek meghallgatására van mód. A zeneművek élményszerű bemutatását előzze meg az egyik legfontosabb pedagógiai eszköz, a *motiváció*, melyhez hozzátartozik a lehetőség szerinti koncertlátogatás, a Lényeges a zenei anyagok minél élményszerűbb, a zenéhez, dalokhoz kapcsolódó táncok, játékok megtanulása és a zenei előadások, zenés filmek videó felvételről történő megtekintése.

Zeneművek / Zenehallgatás / Harmadik osztály

Kodály Zoltán: Bicinia Hungarica – Volt nekem egy kecském; Túrót eszik a cigány – gyermekkar, részlet (Csipkefa bimbója), Pünkösdlő – gyermekkar, részlet (Elhozta az Isten);



Háry János – A császári udvar bevonulása; Napóleon csatája; Sej, Nagyabonyban; Székely fonó: Kitrákotty mese

Bartók Béla: Gyermeknek I./5. Játék (Cickom, cickom); I./17. Körtánc (Kis kece lányom); II./ 29. Ötfokú dallam (Anyám, édesanyám) Bartók Béla: Mikrokozmosz – II./95. A kertemben uborka; 44 hegedűduó – II. füzet- Szúnyogtánc (Mégfogtam egy szúnyogot); III. füzet Párosító (Ugyan édes komámasszony)

Bárdos Lajos: Kicsinyek kórusa – Itt ül egy kis kosárba'; Ugyan, édes komámasszony; Elszaladt a kemence; Egy boszorka van, Szegény Bodri! - gyermekkar (Fáj a kutyámnak a lába)

Josquin: A tücsök

Leopold Mozart: Gyermekszimfónia - részlet

Decsényi János: Kati dalai – Virágéknál ég a világ

Csajkovszkij: Diótörő- Kínai tánc, Orosz tánc

Johann Strauss: Tik-Tak polka

Ránki György: Pomádé király új ruhája I. szvit III. tétel; „Munkában a szemfényvesztők, készül a csodaruha”

Leonard Bernstein: Divertimento – pulyka tánc

Szokolay Sándor: Hüvelyk Matyi

Decsényi János: Kati dalai – Virágéknál ég a világ – ide tenném, időrend

Betlehemes / Csordapásztorok

Zeneművek/ Zenehallgatás /Negyedik osztály

Erkel Ferenc: Himnusz

Népzenei felvételek eredeti előadásban (Magyar népzene sorozat)

Kodály Zoltán: Háry János – részletek – Ábécédé, A juhász – gyermekkar; Villó – gyermekkar, részlet (Ez ki háza); Pünkösdlő – gyermekkar, részlet (A pünkösdeknek)

Bartók Béla: Gyermeknek I./11. Elvesztettem páromat; II./ 22. Debrecenbe kéne menni; II./ 37. Kanásznóta (Házasodik a tücsök)

Bartók Béla: Mikrokozmosz - Dallam ködgomolyban

Bárdos Lajos: Kocsi, szekér - vegyeskar

Clément Janequin: A madarak éneke

W.A. Mozart: Gyermekjáték – dal

W.A. Mozart: Esz-dúr zongoraverseny K. 271 "Jeunehomme" III. tétel - részlet

Csajkovszkij: Diótörő – Csokoládé tündér tánca

Muszorgszkij: Egy kiállítás képei - Baba Yaga kunyhója

Bizet: Carmen – gyermekkar (Mi is jöttünk felvonulni)

Rossini: Macska – duett

Prokofjev: Péter és a farkas - részletek

Debussy: Gyermekkuckó - Néger baba tánca

Betlehemes / Üdvözlégy, kis Jézuska



TANULÁSI EREDMÉNYEK

A témakör tanulása hozzájárul ahhoz, hogy a tanuló a nevelési-oktatási szakasz végére:

- zenehallgatási élményekkel gazdagodik;
- további zongoradarabokban ismer rá a tanult dalokra;
- népdalfeldolgozásokat hall zenekari kísérettel;
- megismerkedik a zenében alkalmazható humorral;
- ismerete gazdagodik a különböző stílusban írott zeneművek meghallgatása által;
- megismer több, a mindennapokhoz, továbbá alkalmakhoz, ünnepekhez, jeles napokhoz fűződő zenei részletet;
- megismerkedik a szimfonikus zenekar főbb hangszereivel (hegedű, cselló, fuvola, oboa, klarinét, kürt, trombita);
- megismerkedik a zenében alkalmazott humorral.

A témakör tanulása eredményeként a tanuló:

- meg tudja különböztetni a népdalfeldolgozásokat az egyéb szimfonikus művektől;
- megkülönbözteti a szólóhangszer hangzását a zenekari hangzástól;
- képzelete és kreatív gondolkodása fejlődik;
- képes az érzelmi azonosulásra;
- egyre hosszabb zenei részletekre képes figyelni;
- kialakul a többirányú figyelem készsége, a lineáris és a vertikális történések érzékelése.

FEJLESZTÉSI FELADATOK, KÉSZSÉGEK ÉS ISMERETEK

- A hangszerek hangszínének megfigyeltetése a tanult zenei anyagban;
- Különböző stílusú, korú és műfajú zenék hallgatása a gyermekvilág és mesék témájában;
- Az egyes szereplők zenei ábrázolásának megfigyelése a cselekményes zenében;
- Hangutánzások, hangszínek, ellentétek megfigyelése a hallgatott zenékben;
- A zene keltette érzések kifejezése szóval, rajzzal, tánccal és/vagy szabad mozgás improvizációval;
- Zenei befogadói készség: a hallgatott zenék folyamatainak követése: hasonlóságok, különbözőségek, variációk megfigyelése a tanuló képzeletének aktív részvétele a zeneművek befogadásában; egy-egy zenemű befogadásának segítése motivációs zenei játékokkal; a zenei befogadás mikéntjének megtapasztalása a zenei aktivitáson keresztül;
- Zenei befogadói készség fejlődése;
- Alkotói készség: aktív részvétel az alkotói folyamatokban; a megélt élmények feldolgozása; a zeneművek eljátszása dramatizált előadással;
- A gyermekkar, vegyeskar, szólóhangszer és a zenekar hangzásának azonosítása;
- A zeneművekhez tartozó mesék, zenei programok megismerése;
- A zenei kifejezés művészi megvalósítása változatainak megismerése;
- Ismeretek szerzése hiteles előadóktól a dalok stílusos előadásához.

FOGALMAK

Himnusz; visszatérés a zenében, vagy ABA forma; duett; szólóének (dal)



TÉMAKÖR: Zenei ismeretek /Ritmikai fejlesztés

ÓRASZÁM A SZÉKHELYINTÉZMÉNYBEN: 14 óra

ÓRASZÁM A TAGINTÉZMÉNYBEN: 14 óra

TANULÁSI EREDMÉNYEK

A témakör tanulása hozzájárul ahhoz, hogy a tanuló a nevelési-oktatási szakasz végére:

- felismeri a páros és a páratlan lüktetést;
- az ütemhangsúlyokat mozgással érzékelteti;
- aktívan részt vesz az alkotói folyamatokban.

A témakör tanulása eredményeként a tanuló:

- ismeri a 4/4-es ütemet, valamint az egész értékű kottát és az egyedül álló nyolcadot azok szüneteivel;
- ismeri a 3/4-es ütemet, valamint a pontozott fél értékű kottát;
- megkülönbözteti a páros és páratlan lüktetést;
- felismeri és hangoztatja az összetett ritmusokat: szinkópa, nyújtott és éles ritmus;
- ritmizálva szólaltat meg mondókákat, gyermekverseket;
- egyszerű ritmussorokat rögtönöz.

FEJLESZTÉSI FELADATOK, KÉSZSÉGEK ÉS ISMERETEK

- Egyenletes lüktetés hangoztatása éneklés közben;
- Ütemhangsúlyok mozgással történő érzékeltetése;
- Ritmikai többszólamúság alkalmazása ritmuskánonokkal;
- Összetett ritmusok gyakorlása páros és páratlan metrumú ütemekben mozgással, testhangszerrel (pl. taps, csettintés, combütögetés, dobbantás), a tanuló által készített hangkeltő eszközökkel, és ritmusnevekkel csoportosan és párban:
 - a zenei hangsúly érzékeltetésével,
 - mondókák, gyermekversek ritmusának hangoztatásával,
 - felelgetős ritmusjátékokkal,
 - ritmusvariációval,
 - osztinatóval,
 - befejezés rögtönzésével egyszerű ritmussorokhoz
- Alkotói készség: Egyszerű ritmushangszerek (pl. dobok, húrok, csörgők stb.) és hangkeltő eszközök készítése; Játékkal oldott zenei tevékenységek alkalmazása; Rögtönzés dallammal, ritmussal; Ritmussorok alkotása változatos hangszíneket használva, testhangok és különböző hangkeltő eszközök, és ritmushangszerek segítségével;
- szinkópa, nyújtott és éles ritmus;
- egyedül álló nyolcad és szünete;
- egész értékű és pontozott fél értékű kotta és szünete;
- 3/4 és 4/4 –es ütemfajta.

FOGALMAK

Szinkópa; zenei hangsúly; nyújtott és éles ritmus; páratlan lüktetés



TÉMAKÖR: Zenei ismeretek/ Hallásfejlesztés

ÓRASZÁM A SZÉKHELYINTÉZMÉNYBEN: 13 óra

ÓRASZÁM A TAGINTÉZMÉNYBEN: 13 óra

TANULÁSI EREDMÉNYEK

A témakör tanulása hozzájárul ahhoz, hogy a tanuló a nevelési-oktatási szakasz végére:

- csoportosan vagy önállóan, életkorának és hangi sajátosságainak megfelelő hangmagasságban énekel, törekszik a tiszta intonációra;
- különböző dinamikai szinteken tud énekelni;
- a zenei produkciók kifejező előadásmódján a pedagógus visszajelzése alapján alakít;
- énekel a pentaton hangsorban;
- énekel a hétfokú hangsorban;
- a tanult énekelt zenei anyagot tanári vezetéssel el tudja énekelni kézjelezve és szolmizálva.

A témakör tanulása eredményeként a tanuló:

- megismeri, éneklés és alkalmazza a felső dó, alsó lá és alsó szó hangokat;
- megfigyel és hallás után reprodukál különböző hangszíneket, ellentétes dinamikai szinteket;
- a tanult dalok, zenei részletek éneklésekor hangerejét a zenei kifejezésnek megfelelően tudja változtatni.

FEJLESZTÉSI FELADATOK, KÉSZSÉGEK ÉS ISMERETEK

- A tudatosított zenei elemek gyakorlása minél több kontextusban;
- Belső hallás fejlesztése dallambújtatással;
- A tanult énekelt zenei anyaghoz köthető szolmizációs hangok kézjelről történő éneklése;
- Kánonok éneklése, gyakorlása;
- A dallam és szöveghangsúly összefüggéseinek megfigyelése;
- Alkotói készség: különböző karakterű dallamválasz rögtönzése egyszerű dallamsorokhoz; testhangszerek (pl. taps, csettintés, combütögetés, dobantás), és a tanuló által készített hangkeltő eszközök hangszínének megfigyelése és azok improvizatív használata, eltérő karakterek kifejezésére;
- A pentaton hangkészlet kiegészül az alsó szó és a felső dó hanggal;
- fá és ti hangok - hétfokú hangsor;
- A fá és ti hangok kézjeleinek ismerete és kézjelről történő éneklése;
- Különböző karakterű hangszínek, dinamikai szintek megfigyelése és azonosítása a tanult dalokban, zeneművekben;
- A violinkulcs.

FOGALMAK

Forte; piano; halkítás-erősítés; dallam- és szöveghangsúly; pentaton hangsor; hétfokú hangsor; violinkulcs.



TÉMAKÖR: Zenei ismeretek/ Zenei írás-olvasás

ÓRASZÁM A SZÉKHELYINTÉZMÉNYBEN: 13 óra

ÓRASZÁM A TAGINTÉZMÉNYBEN: 13 óra

TANULÁSI EREDMÉNYEK

A témakör tanulása hozzájárul ahhoz, hogy a tanuló a nevelési-oktatási szakasz végére:

- megfigyeli és azonosítja az alapvető zenei jelenségeket (hangmagasság, dallamvonal, és időbeli viszonyok) a kottában;
- kottaképről azonosítja a hallás után tanult dalokat;
- érzékeli, hogy ugyanaz a dallamrészlet különböző magasságokban írható, olvasható.

A témakör tanulása eredményeként a tanuló:

- tanári segítséggel képes leírni egyszerű ritmusokat a tanult értékekkel;
- tanári segítséggel képes leírni egyszerű dallamfordulatokat a tanult dallamhangokkal;
- elmélyültebb lesz alapvető tájékozottsága a kottában;
- megtapasztalja a relatív szolmizáció lényegét;
- a hallás után tanult dalokat képes a kottakép alapján azonosítani és a kottában követni;
- a kottában felismeri a tanult új ritmusképleteket és dallamhangokat;
- pentaton és hétfokú dalokat tanári segítséggel szolmizálva énekel, kézjelekkel mutatja;
- helyesen használja a szolmizációs hangokat és neveket különböző intonációs és hangképző gyakorlatoknál, hallásfejlesztésnél.

FEJLESZTÉSI FELADATOK, KÉSZSÉGEK ÉS ISMERETEK

- A hallás után tanult dalok kottából való azonosítása különböző eszközökkel (pl. a dallamvonal lerajzolásával, mozgással stb.);
- A hangmagasság, dallamvonal, és időbeli viszonyok megfigyelése és követése a kottában a tanult dalokon;
- A tanult új ritmikai elemek megfigyelése és követése a kottában a tanult dalokon;
- A tanult dallamhangok megfigyelése és követése a kottában a tanult dalokon;
- Egyszerű, rövid írás – olvasási feladatok a tanult új ritmikai elemek és dallamhangok alkalmazásával;
- A figyelem, az összpontosítás fejlesztése a fenti feladatok segítségével;
- A finommotorikus mozgások fejlesztése az egyszerű, rövid írás feladatok segítségével;
- A leírt kottakép visszaéneklése a zenei olvasás fejlesztésére;
- Rövid dallamok éneklése a tanult hangok alkalmazásával, a zenei olvasás fejlesztésére;
- Felismerő kottaolvasás segítése a tanult dalok szolmizált, kézjelezett éneklése után;
- A mozgó dó hang szerepének megfigyelése az írás és az olvasás során;
- Violinkulcs írása;
- Szinkópa, nyújtott és éles ritmus grafikai képe és írása;

HELYI TANTERV

2022. BOLDOG SÁNDOR ISTVÁN KATOLIKUS ÁLTALÁNOS ISKOLA



- Egyedül álló nyolcad és szünete grafikai képe és írása;
- Egész értékű és pontozott fél értékű kotta és szünetének grafikai képe és írása;
- A $\frac{3}{4}$ és $\frac{4}{4}$ –es ütemfajta grafikai képe és írása;
- Dó' – lá – szó – mi – ré – dó – lá, - szó, hangok a kottában;
- A hétfokú hangsor relációi, kézjelük és elhelyezkedésük a vonalrendszerben.

FOGALMAK

A korábbiak elmélyítése

**ÉNEK-ZENE 5-8. ÉVFOLYAM****Ének-zene 5–6. évfolyam**

A fenti életszakaszban a fejlesztés fő célja a tanuló továbbvezetése a tevékenységközpontú zenei megismerés folyamatában. Cél továbbá, hogy minél több játékos és kreatív módszert használjanak képzeletük fejlesztésére. A közös éneklések, zenélések, mint a személyiség egészséges fejlődésének nélkülözhetetlen formái segítik a másokkal történő harmonikus együttműködést, a közösségi összetartozás érzését, az önkifejezés, az önismeret belső készletének kialakulását. Kodály útmutatása szerint, az így megszerzett tapasztalatok elvezetnek a remekművek befogadásához.

A tanulók tovább ismerkednek a klasszikus zenekar hangszereivel, valamint magyar népi hangszerekkel is.

A zenei készségfejlesztés célja ebben az életkorban a zenei anyagban megismert ritmus- és ütemfajták megismerése és gyakorlása. A ritmikai, dallami, és hallási készségek fejlesztésében és gyakorlásában egyre nagyobb szerepet kap az önkifejezés, a tanult zenei elemek és eszközök önálló alkalmazása.

A zenehallgatás célja a művek megismerésén túl a zenei kifejezőeszközök mélyrehatóbb elemzése és a zeneművek tágabb történelmi és társadalmi kontextusban való értelmezése. Az értelmezés része a zene keltette gondolatok, érzések, vélemények szóbeli kifejezése is, melyek az érzelmi nevelést segítik.

A katolikus iskolákban az énekes anyag havi egy egyházi énekkel, népénekekkel, könnyen énekelhető gregorián dallammal kell, hogy bővüljön. Ezek elosztása követi az egyházi év ünnepeit. Mivel a liturgikus alkalmakkor (iskolamiséken, osztálymiséken, paraliturgikus cselekményeken) állandóan használatban is vannak, így a magasabb osztályokba lépve ez a repertoár egyre bővül, miközben ismétlődik is.

A témakörök és a fejlesztési feladatok átfedik egymást, egy-egy fejlesztési feladat több különböző témakörben is megjelenik, ezáltal a tanórákon belül is érvényesül a komplexitás.

Az 5-6. évfolyamon az ének-zene tantárgy összes óraszám

- székhelyintézményben 108 óra
- tagintézményben 108 óra



A témakörök áttekintő táblázata a székhely és a tagintézményben:

Témakör	Óraszám		
	5. évfolyam	6. évfolyam	Összesen óraszám
Zeneművek/Énekes anyag	36	20	56
Zeneművek/Zenehallgatás	14	8	22
Zenei ismeretek/Ritmikai fejlesztés	8	4	12
Zenei ismeretek/Hallásfejlesztés	6	3	9
Zenei ismeretek/Zenei írás, olvasás	6	3	9
Összes óraszám:	72	36	108
Összes óraszám:	108		

TÉMAKÖR: Zeneművek/ Énekes anyag

ÓRASZÁM A SZÉKHELYINTÉZMÉNYBEN: : 56 óra

ÓRASZÁM A TAGINTÉZMÉNYBEN: : 56 óra

Dalok a mindennapi élet, munka, szerelem témaköreiből – 5. osztály

A bundának nincs gallérja; A kapuban a szekér; A karádi faluvégen ; Aki dudás; Árpa is van; Az ürögi faluvégen, Csínom Palkó, Csínom Jankó ; Dudaszó hallatszik ; Erdő, erdő, de magas a teteje; Egy kis kertet keríték ; Erdő, erdő, erdő; Érik a szőlő; Esik az eső, ázik a heveder; Hej, Dunáról fúj a szél; Hidló végén; Hol jártál az éjjel; Hull a szilva; Jaj, de beteg vagyok; Jó gazdasszony vagyok én; Kicsi vagyok, nagy az eszem; Kitrákotty – mese; Megyen már a hajnalszillag lefelé; Még azt mondják, nem illik; Megismerni a kanászt; Összegyűltek, összegyűltek; Póda Péter, Póda Pál; R égi táncdal, Sej, Nagyabonyban; Száraz tónak nedves partján; Úgy tetszik, hogy jó helyen vagyunk itt

Műzenei szemelvények, más népek dalai

M. Praetorius: Viva la Musica (kánon); J.S. Bach: Üdv rád és házad népére; L. van Beethoven: A mormotás fiú dala; Johannes Brahms: Bölcsődal; Bárdos Lajos: Szép kis család; Szőnyi Erzsébet: Postaváró (amerikai dallam); A kis lányok (cseh népdal.); Édes fülmile (tatár népdal.); Pál, Kata, Péter (francia); Áll egy ifjú nyírfa (orosz népdal.)

Dalok alkalmakra, keresztény ünnepekre, jeles napokra

Báránkámon csengő szól; Bárcsak régen felébredtem volna; Föl, föl vitézek; Haj, ki, kisse, haj; Kossuth Lajos azt írta; Pásztorok, keljünk fel; Új esztendő; Regős ének, Talalaj, talalaj, Tóth Lőrinc

Dalok a mindennapi élet, munka, szerelem témaköreiből - 6. osztály

A Vargáék ablakja; De szeretnék páva lenni , Duna parton ; Elment a két lány ; Este van már ; A Mátrai Képek dalai: A Vidrócki híres nyája, Elmegyek, elmegyek, Madárka, madárka, Sej,



a tari réten; Nem vagyok én senkinek sem adósa; Nézd meg lányom, nézd meg jól; Ősszel érik babám; Tavaszi szél; A jó lovas katonának

Műzenei szemelvények, más népek dalai

John Of Fornsete: Nyár-kánon; Te álomszuszék, ébredj! – angol kánon; Tinódi Lantos Sebestyén: Egri históriának summája; J. Haydn: Falusi jókedv; Fa fölött, fa alatt – szlovák népdal

Dalok alkalmakra, keresztény ünnepekre, jeles napokra

Egressy Béni: Szózat; Ki, s ki népei vagytok ; A kis Jézus megszületett ; Hayes – Kerényi György: Karácsony ünnepén – kánon; A, A, A, a farsangi napokban; Azért, hogy én huszár vagyok; Örvendetes napunk támadt

Egyházi népénekek, Taizé-i énekek (10 liturgikus, ill. szakrális népének éneklése).

Gregorián zenei szemelvények. Recitálás egyszerű zsolnártónus improvizált alkalmazása adott rövid szövegre. Szakrális népzenei felvételek, szemelvények az egyházzene irodalmából, az egyházi ünnepek témaköréből.

ISMERETEK

- 5. osztályban 50, 6. osztályban 26 dal megismerése
- A dalokban előforduló népi kifejezések értelmezése
- A dalok témájához, karakteréhez igazodó tempók, éneklési módok megismerése
- A Szózat hallás utáni megtanulása és éneklése

FEJLESZTÉSI FELADATOK, KÉSZSÉGEK

- Népdalok a magyar népzene régi és új rétegéből, más népek dalai és műdalok hallás utáni megtanulása, éneklése kottaképről és emlékezetből, szöveggel
- A tanult dalok tiszta intonációjának fejlesztése az éneklés helyes szokásainak gyakorlásával és szolmizációs éneklésével
- A tanult magyar népdalok meghallgatása tanári előadásban, adatközlő által és feldolgozott formában is
- A tanult dalok feldolgozása dramatizált előadással és tanár, hangszeren játszó osztálytárs, vagy zenei alap által megszólaltatott hangszerkísérettel
- Különböző stílusú műdalok, kánonok, duettek, zenei szemelvények hallás utáni megtanulása és éneklése kottaképről és emlékezetből
- Megzenésített versek éneklése tanár, hangszeren játszó osztálytárs, vagy zenei alap által megszólaltatott hangszerkísérettel
- A tanult dalok feldolgozása a kapcsolódó táncal, dramatizált előadással és hangszerkísérettel
- Előadói készség: Éneklését tudja a dalok karakteréhez, hangulatához igazítani

-Előadásában tud hangszerkísérethez és az éneklő közösséghez alkalmazkodni



- Éneklése az alsóbb évfolyamokban kialakított helyes éneklési szokásokra épül
- Befogadói készség: Az új dalok egyre értőbb meghallgatása
 - A képzelet használatának szorgalmazása a zeneművek befogadása közben
- Alkotói készség: Aktív részvétel szorgalmazása az alkotói folyamatokban
 - A megélt élmények feldolgozásának segítése

FOGALMAK

Régi és új stílusú népdal; kvintváltás; ereszkedő és kupolás dallamvonal; adatközlő a cappella; kamaraének – társasének; versmegzenésítés; tempo giusto, parlando, rubato, mezzoforte.

JAVASOLT TEVÉKENYSÉGEK

- A zenei nevelés elsődleges tevékenységi formája az éneklés
- A népdalokhoz kapcsolódó gyermekjátékok, táncok előadása
- Népszokások eljátszása
- Részvétel az ünnepekhez kapcsolódó iskolai műsorok előadásában
- Részvétel az iskolai kórus munkájában
- Részvétel a Zenei Világnap alkalmából az iskolában megvalósuló rendezvényen
- Az improvizáció és a kreativitás támogatása a tanult dalok kapcsán

TÉMAKÖR: Zeneművek/Zenehallgatási anyag

ÓRASZÁM A SZÉKHELYINTÉZMÉNYBEN: 22 óra

ÓRASZÁM A TAGINTÉZMÉNYBEN: 22 óra

Zenehallgatási anyag – 5. osztály

Dunántúli ugrós táncok

Kodály Zoltán: Hány János: Sej, Nagyabonyban; Székelyfonó: Kitrákotty mese; Karácsonyi pásztortánc: gyermekkar

Bartók Béla: Magyar képek: Este a székelyeknél; Ürögi kanásztánc; Román népi táncok: 6., 7. tétel

Bárdos Lajos: Régi táncdal - vegyeskar

Zene Mátyás király udvarából

J. S. Bach: Parasztkantáta: (Mer hahn en neue Oberkeet)

W. A. Mozart: Egy kis éji zene; A- dúr zongoraszonáta - III. Török induló

Liszt Ferenc: Manók tánca

Johannes Brahms: V. magyar tánc

Mogyeszt Muszorgszkij: Egy kiállítás képei –Ódon várkastély; Tüilériák kertje

Farkas Ferenc: Régi magyar táncok – Lapockás tánc, Ugrós

Ligeti György: Sípbal, dobbal, nádi hegedűvel - dalciklus Weöres Sándor verseire



John Williams: Csillagok háborúja – induló

Zenehallgatási anyag – 6. osztály

Kapuvári verbunk (Magyar népzenei antológia)

Kodály Zoltán: Lengyel László – gyermekkar; Gergely-járás – részlet - Jobb az árpa – gyermekkar; Kállai kettős – vegyeskar, népi zenekari kísérettel; Mátrai képek - vegyeskar

Bartók Béla: Magyar képek – Medvetánc; Gyermekeknek – Fa fölött, fa alatt

Hans Leo Hassler: Gagliarda - vegyeskar, olasz nyelven

Georg Friedrich Handel: Vízizene – D- dúr szvit I. tétel

Joseph Haydn: Üstdob szimfónia II. tétel

W. A. Mozart: A varázsfuvola - részletek

Erkel Ferenc: Hunyadi László – Palotás, Meghalt a cselszövő

Liszt Ferenc: 2. magyar rapszódia - részlet

Bedrich Smetana: Moldva – részlet

Benjamin Britten: Variációk és fűga egy Purcell témára (szimfonikus zenekar bemutatása)

ISMERETEK

- a legelterjedtebb magyar népi hangszerek (pl. tekerő, duda, cimbalom, citera, doromb, furulya, tárogató, síp) ismerete
- A klasszikus zenekar hangszercsaládjainak felsorolása, és alapvető hangszereinek megnevezése (fafúvók rézfúvók, vonós, ütős)
- A karmester és a karvezető különböző szerepének megértése
- A madrigalizmus (szövegfestés) megfigyelése a különböző korokban, a szöveges és abszolút zenében

FEJLESZTÉSI FELADATOK, KÉSZSÉGEK

- A zene keltette érzések, gondolatok, vélemények megfogalmazása tanári kérdések segítségével
- Párhuzamok felismerése a régmúlt, közelmúlt és a jelen zenei megnyilvánulásai között a hallgatott zenékben
- Jellegzetes hangszerek, hangszercsoportok kapcsolása a megismert népzenei és műzenei stílusokhoz/műfajokhoz
- Befogadói készség: kapcsolatot talál a dalokban, zeneművekben megjelenő élethelyzetek és saját élete között.
- Azonosítani tudja a különböző zenei karaktereket
- Követni tudja a rövidebb zenei formahatárokat, tagolásokat akár énekes, akár hangszeres részletek tekintetében

FOGALMAK

Népi és klasszikus hangszercsaládok és hangszerek; karmester; karvezető, programzene; színpadi zene; alkalmazott zene; cselekmény, műfaj; funkció; zenei téma; komolyzene, könnyű zene; madrigál; a vegyeskar szólamai (szoprán, mezzo, alt, tenor, bariton, basszus)



JAVASOLT TEVÉKENYSÉGEK

- Részvétel ifjúsági hangversenyeken
- Élménybeszámoló készítése a hallott hangversenyek kapcsán
- Adatgyűjtések a zenetörténet feldolgozásához
- A lakóhely zenei emlékeinek összegyűjtése, megtekintése
- Kiselőadás készítése különböző hangszerekről, zenei műfajokról, zeneszerzőkről, zeneművészekről
- Kiselőadás készítése a népzenei gyűjtések történetéről
- Kiselőadás a hangszerekről (megszólaltatási módjuk, felépítésük, képek, videók, animációk, applikációk felhasználásával)
- Az elektronikus média által nyújtott lehetőségek tanári irányítású használata

TÉMAKÖR: Ismeretek / - Ritmikai fejlesztés

ÓRASZÁM A SZÉKHELYINTÉZMÉNYBEN: 12 óra

ÓRASZÁM A TAGINTÉZMÉNYBEN: 12 óra

ISMERETEK

- A tanult ritmusértékek bővítése a 16-od, kis éles és nyújtott ritmussal. Ismeri és használja gyakorló nevüket, grafikai jelüket és értéküket
- Érzékeli a páros, páratlan és a váltakozó ütemet

FEJLESZTÉSI FELADATOK, KÉSZSÉGEK

- Páros és páratlan lüktetés felismerése hallás és kottakép alapján
- Az énekes és a zenehallgatási anyag metrikai és ritmikai jellemzőinek megfigyelése, reprodukciója
- Váltakozó ütemek megfigyelése az énekes- és zenehallgatási anyagban
- Alkotói készség: páros és páratlan lüktetésű ritmussorok alkotása a tanult ritmusokkal hiányos ritmussorok tud kiegészítése vagy teljes megalkotása a megadott formai kereteken belül tá-titi, szinkópa, nyújtott és éles ritmusokkal, tizenhatodokkal.

FOGALMAK

Kis éles, kis nyújtott ritmus; tizenhatod; váltakozó ütem

JAVASOLT TEVÉKENYSÉGEK

- A dalok ritmusának hangoztatása
- Ritmuskánon, felelgetős a tanárral, később az osztály csoportjai között
- Improvizáció, kreativitás támogatása a tanult ritmikai elemek felhasználásával



- Egyszerűbb ritmushangszerek készítése
- A Fejlesztési feladatok, Készségek elnevezésű részben megfogalmazottak alkalmazása

TÉMAKÖR: Ismeretek - Hallásfejlesztés

ÓRASZÁM A SZÉKHELYINTÉZMÉNYBEN: 9 óra

ÓRASZÁM A TAGINTÉZMÉNYBEN: 9 óra

ISMERETEK

- Tiszta kvint, tiszta kvárt, tiszta oktáv
- Kis terc, nagy terc, kis szekund, nagy szekund
- Dúr és moll hangzás
- Módosított hangok: fi, szi, ta szolmizációs hangok felismerése, dallamalkotó szerepük értelmezése

FEJLESZTÉSI FELADATOK, KÉSZSÉGEK

- A tiszta hangközök felismerése és megnevezése
- A kis és nagy terc és szekund hangzatkotó szerepének érzékelése és megértése
- A dúr és moll jellegű hangzás megfigyelése a zenehallgatási és az énekelt anyaghoz kapcsolódóan
- Az énekelt és a zenehallgatási anyaghoz kapcsolódó dallami elemek megfigyelése és megnevezése
- Ismerje a fi, szi, ta, módosított szolmizációs hangok dallamalkotásban betöltött szerepét
- A tanult dalok, egyszólamú zenei részletek követése kottából
- Az intonációs készség és a megosztott figyelem képességének fejlesztése a többszólamú éneklés fokozatos bevezetésével
- A tanult énekelt zenei anyaghoz köthető szolmizációs hangok kézjelről történő éneklése
- Alkotói készség: az 1. – 4. osztályban és az újonnan tanult zenei elemeket készség szinten, alkotó módon tudja használni (Rövidebb pentaton és hétfokú dallamokat tud kiegészíteni, befejezni és egyszerűbb formában megalkotni.)

FOGALMAK

Hangköz; hangzat; hármashangzat; dúr - moll jelleg; módosított hangok; módosító jelek

JAVASOLT TEVÉKENYSÉGEK

- A zenei elemek vizuális megjelenítése kézjelekkel
- Zenei kérdés, válasz rögtönzése
- Az improvizáció és a kreativitás támogatása a tanult dallami elemek felhasználásával
- A Fejlesztési feladatok, Készségek elnevezésű részben megfogalmazottak alkalmazása



a hangközök és egyszerű harmóniak megfigyelésének és meghallásának gyakorlására

TÉMAKÖR: Ismeretek – Zenei írás, olvasás

ÓRASZÁM A SZÉKHELYINTÉZMÉNYBEN: 9 óra

ÓRASZÁM A TAGINTÉZMÉNYBEN: 9 óra

ISMERETEK

- a tizenhatod – formációk grafikai képe és írása
- a kis éles és kis nyújtott ritmusok grafikai képe és írása
- a tiszta hangközök grafikai képe és írása
- a módosított hangok grafikai képe és írása
- az abszolút hangnevek
- C-dúr, a-moll

FEJLESZTÉSI FELADATOK, KÉSZSÉGEK

- ritmusgyakorlatok olvasása és hangoztatása tizenhatodos, kis éles és kis nyújtott ritmusok fordulataival
- az új ritmikai elemek felismerése kottaképben
- az új ritmikai elemek leírása rövid gyakorlatokban
- a tiszta, kis- és nagy hangközök megfigyelése, megnevezése és írása az énekelt és a zenehallgatási anyaghoz kapcsolódóan
- a tanult hangközök éneklése tanári segítséggel
- a tanult hangközök megszólaltatása egyidejűleg is, énekelve és hangszeren próbálva
- rövid dallamok írása betűkottáról hangjegyre, C-dóban

FOGALMAK

Tempójelzés; relatív szolmizáció; abszolút hangnevek; dúr; természetes moll; előjegyzés.

JAVASOLT TEVÉKENYSÉGEK

- A tanult zenei elemek vizuális megjelenítése
- Zenei írás - olvasás a tanult ritmusokkal, dallamhangokkal
- Az improvizáció és a kreativitás támogatása a tanult ritmikai és dallami elemek felhasználásával
- A Fejlesztési feladatok, Készségek elnevezésű részben megfogalmazottak alkalmazása.



Ének- zene 7–8. évfolyam

Az iskolai zenei nevelés elsődleges élményforrása a közös éneklés és a műalkotás optimális zenei befogadása.

A zenei befogadás aránya megnő, melyet változatos motivációs technikákkal és aktivitások gazdag tárházával lehet sikeressé tenni. Meg kell találni azokat a közös kreatív zenélési formákat, melyek segítenek a remekművek közelébe jutni.

Dalkincsük folyamatosan bővül a magyar és más népek dalaival, ez által fejlődik stílusos, kifejező éneklésük. A dalok és zeneművek válogatása igazodik életkori sajátosságaikhoz.

A közös éneklés legmagasabb szintje az iskolai kórus, mely nélkül nem teljesíthetők Kodály zenei nevelési elvei.

Ebben a tanulási szakaszban összegződnek a korábbi tanítási egységek zeneművei zenetörténeti szemléletmóddal. A tanulók minden egyes tanévben találkoztak a fontos zenetörténeti korszakokhoz tartozó, életkori sajátosságaiknak megfelelő zeneművekkel, melyeknek itt a rendszerezése történik.

Legfontosabb módszertani elv, hogy megfelelő motivációval a gyermek megtalálja a kapcsolatot a zeneművek által közvetített érzelmi – intellektuális élethelyzetek és a sajátja között!

A katolikus iskolákban az énekes anyag havi egy egyházi énekkel, népénekekkel, könnyen énekelhető gregorián dallammal kell, hogy bővüljön. Ezek elosztása követi az egyházi év ünnepeit. Mivel a liturgikus alkalmakkor (iskolamiséken, osztálymiséken, paraliturgikus cselekményeken) állandóan használatban is vannak, így a magasabb osztályokba lépve ez a repertoár egyre bővül, miközben ismétlődik is.

A szabad órakeret lehetőséget ad a tanárnak az értékválasztásra kedvelt dalaiból, illetve a különböző médiumok által közvetített sokféle zenéből, napjaink szerteágazó rétegműfajaiból.

A 7-8. évfolyamon az ének-zene tantárgy óraszám

- székhelyintézményben 72 óra
- tagintézményben 72 óra.



A témakörök áttekintő táblázata a székhely- és a tagintézményben:

Témakör	Óraszám		
	7. évfolyam	8. évfolyam	Összesen óraszám
Zeneművek/Énekes anyag	14	14	28
Zeneművek/Zenehallgatás	13	13	26
Zenei ismeretek/Ritmikai fejlesztés	3	3	6
Zenei ismeretek/Hallásfejlesztés	3	3	6
Zenei ismeretek/Zenei írás, olvasás	3	3	6
Összes óraszám:	36	36	72
Összes óraszám:	72		

TÉMAKÖR: Zeneművek/ Énekes anyag

ÓRASZÁM A SZÉKHELYINTÉZMÉNYBEN: 28 óra

ÓRASZÁM A TAGINTÉZMÉNYBEN: 28 óra

Magyar népdalok - 7. osztály

A szennai lipisen-laposton; Által mennék; Ej, haj, gyöngyvirág; Erdő, erdő, de magas a teteje; Fecském, fecském ; Hopp ide tisztán ; Kecskemét is kiállítja; Megkötöm lovamat; Megrakják a tüzet; Sej, felszállott a kakas; Te vagy a legény

Műzenei szemelvények

Gloria Patri et Filio (gregorián); Moniot D'Arras: Nyári ének (XIII sz.); Praetorius: Jubilate Deo – kánon; J. S. Bach: Már nyugosznak a völgyek (János Passió 15. sz); J. Haydn: Szerenád; W. A.Mozart: Vágyódás a tavasz után; L. van Beethoven: Urián földkörüli utazása, Örömóda; Franz Schubert: A pizstráng

Dalok alkalmakra, keresztény ünnepekre, jeles napokra

Pásztorok, pásztorok, örvendezve; Kossuth Lajos táborában; Amadé László – Arany János: Toborzó (A szép fényes katonának); Bocsásd meg Úristen (Cantus Catholici, 1651, Balassi B.) protestáns egyházi népének; Néktek emlékezem (Cantus Catholici, 1651)

Magyar népdalok - 8. osztály

A bolhási kertek alatt; A csitári hegyek alatt; Az igaz Messiás; Béreslegény; Bújosik az árva madár; Elindultam szép hazámból; Elmegyek, elmegyek; Erdő mellett estvéledtem; Gerencséri utca; Hej, haj Boldizsár – cigány népdal; Kőműves Kelemen balladája; Röpülj, páva

Műzenei szemelvények, más népek dalai

Aranyosom – lengyel népdal; Enni, inni van csak kedvem – szlovák népdal; Régi mesékre – ír népdal; Nyírfácska - orosz népdal; Ismeretlen szerző: Az erdőn már a rügy fakad –



Tavaszköszöntő, a reneszánsz mű dallama; Bárdos Lajos: Csöndes kánon (Raics István); Gaudeamus igitur (két szólam); W. A. Mozart: Ó, felvirradt a szép óra; Gebhardi – Kerényi György: Glória szálljon – kánon; Nobody knows – spirituálé (két szólam)

Dalok alkalmakra, keresztény ünnepekre, jeles napokra

Ó, gyönyörű szép, titokzatos éj; Kossuth Lajos azt üzenté; Fónagy József – Arany János: Süvegemen nemzetiszín rózsá; Ma van húsvét napja
Egyházi népénekek, Taizé-i énekek (10 liturgikus, ill. szakrális népének éneklése).

Egyházi népénekek, vallásos témájú dalok, himnuszok, zsoltárok. Szemelvények az egyházzene irodalmából, az egyházi ünnepek témaköréből.

Szemelvények kortárs egyházi zenéből. Populáris katolikus könnyűzene.

ISMERETEK

- Népdalok és műdalok
- a magyar népzene régi és új rétegeinek jellemzői
- Műzene és népzenei feldolgozások különbsége
- Homofon és polifon (kánon) szerkesztés
- A zenetörténeti stílusok vokális jellemzői
- A dúr és moll szerepe a zenei kifejezésben

FEJLESZTÉSI FELADATOK, KÉSZSÉGEK

- Az újonnan, hallás után tanult népdalok, műdalok éneklése kottaképről és emlékezetből
- Előadói készség: az adott dal karakterének árnyalt megszólaltatása (dinamika, tempó, zenei tagolás, frazeálás, stílus)
- A parlandot, rubato, giusto természetes módú használata
- Minta adása a dalok hiteles megszólaltatásához, a tanári, adatközlő és művészi előadásokból
- Megzenésített versek előadása tanár, hangszeren játszó osztálytárs által megszólaltatott hangszerkísérettel
- Dalok előadása a hozzájuk kapcsolódó tánccal, dramatizált előadással és hangszerkísérettel
- A helyes éneklési szokások és a tiszta intonáció fejlődése
- Felismeri a népdalok és a mai világ párhuzamait

FOGALMAK

A korábban tanultak elmélyítése.

JAVASOLT TEVÉKENYSÉGEK

- A zenei nevelés elsődleges tevékenységi formája az éneklés
- A kreativitás támogatása az éneklésnél, táncolásnál



- Éneklés az iskolai kórusban
- Részvétel az ünnepekhez kapcsolódó előadásokban, projektekből
- Részvétel a Zenei Világnap alkalmából rendezett iskolai programokban
- A Fejlesztési feladatok és Készségek elnevezésű részben javasoltak alkalmazása

TÉMAKÖR: Zeneművek/Zenehallgatási anyag

ÓRASZÁM A SZÉKHELYINTÉZMÉNYBEN: 26 óra

ÓRASZÁM A TAGINTÉZMÉNYBEN: 26 óra

Zenehallgatási anyag – 7. osztály

Magyar Gregoriánus (Schola Hungarica) - részletek

Orlando di Lasso: Visszhang

Bakfark Bálint: Fantázia lantra - részlet

J. S. Bach: h-moll szvit – Badinerie; d-moll toccata és fuga; Parasztkantáta Nr.16 basszus ária;

János Passió – Már nyugosznak a völgyek 15.sz.

G. F. Handel: Messiás – Halleluja; F- dúr orgonaverseny I. tétel

H. Purcell: Artúr király – Pásztor, pásztor

Joseph Haydn: Óra – szimfónia II. tétel, fisz-moll (Búcsú) szimfónia IV. tétel

W. A. Mozart: Falusi muzsikások; Figaro házassága – nyitány részlet

L. van Beethoven: G-dúr zongoraverseny 2. tétel; IX. szimfónia – Örömda

Franz Schubert: A pizstráng; A-dúr zongoraötös IV. tétel

Kodály Zoltán: Jelenti magát Jézus

Új Pátria sorozat – Utolsó Óra (válogatás)

A népzenei revival legjobb felvételei

Zenehallgatási anyag – 8. osztály W. A. Mozart: A-dúr klarinétkvintett lassú tétele

Frédéric Chopin: g-moll mazurka

Liszt Ferenc: Mazeppa – részletek; XV. Magyar rapszódia

Felix Mendelssohn: e-moll hegedűverseny I. tétel - részlet

Antonin Dvořák: IX. Új világ szimfónia – IV. tétel (részlet)

Giuseppe Verdi: Aida – Bevonulási induló; Nabucco – Szabadság kórus

Georges Bizet: Carmen – Torreádor dal

Erkel Ferenc: Bánk bán – Keserű bordal; Hazám, hazám

Johannes Brahms: Akadémiai ünnepi nyitány – részlet

Robert Schumann: Gyermejk jelenetek – Álmodozás

Richard Wagner: Tannhäuser - Nászinduló

Pjotr Iljics Csajkovszkij: IV. szimfónia IV. tétel

Claude Debussy: Gyermekkuckó - Néger baba tánca

Igor Stravinsky: Petruska – Orosz tánc



Bartók Béla: Négy szlovák népdal; Allegro Barbaro; Concerto: IV. tétel Intermezzo Interrotto

Kodály Zoltán: Székelyfonó – Rossz feleség ballada, El kéne indulni Fölszállott a páva – részletek a variációkból

Kodály Zoltán- Weöres Sándor: Öregek, Esti dal

Carl Orff: Carmina Burana – Ó, Fortuna

Krzysztof Penderecki: Hirosima emlékezete

George Gerschwin: Porgy és Bess – Porgy dala (Az ínség nálam a vagyom...)

Jazz standard-ek

Új Pátria sorozat – Utolsó Óra (autentikus felvételek).

Népzenei revival legjobb felvételei

ISMERETEK

- Ismeri a zenetörténeti korszakok legfontosabb ismertetőjegyeit, történelmi és kulturális hátterüket
- Azonosítani tudja az egyes korszakokhoz tartozó zenei műfajokat, jellemzőiket, hangszerelési sajátosságait

FEJLESZTÉSI FELADATOK, KÉSZSÉGEK

a zenei befogadási készség fejlesztése a figyelem intenzitásának növelésével

élményszerűséget biztosító zenekövetés képességének kialakítása

a zenei ízlés és a zenei emlékezet fejlesztése a zenetörténet remekműveivel való találkozás során

a kultúrabefogadási szándék erősödése a remekművek elemzésén keresztül

a zene keltette érzések megfogalmazása tanári kérdések segítségével

FOGALMAK

Zenei korstílusok: középkor, reneszánsz, barokk, klasszika, romantika, zenei impresszionizmus, kortárs zene

Zenei műfajok: zsoltár, trubadúr ének, madrigál, mise, oratórium, kantáta, szvit, concerto, versenymű, szimfónia, szimfonikus költemény, műdal, rapszódia, opera, ária, kamarazene, jazz, spirituálé.

Hangfűrt, homofónia, polifónia, hangszerelés

JAVASOLT TEVÉKENYSÉGEK

- Részvétel ifjúsági hangversenyeken
- Élménybeszámoló készítése a hallott hangversenyek kapcsán
- Adatgyűjtések a zenetörténet feldolgozásához
- Zeneművek zenetörténeti rendszerezése
- Koncertfilm megtekintése
- Kiállítás megszervezése híres magyar zeneszerzőkről, zenekarokról,



előadóművészekről, zeneművekről, koncerthelyszínekről

- A lakóhely zenei emlékeinek összegyűjtése, megtekintése
- Kiselőadás készítése különböző hangszerekről, zenei műfajokról, zeneszerzőkről, zeneművészekről
- Kiselőadás készítése a népzenei gyűjtések történetéről
- Kiselőadás a hangszerekről (megszólaltatási módjuk, felépítésük, képek, videók, animációk, applikációk felhasználásával)
- Az elektronikus média által nyújtott lehetőségek tanári irányítású használata

TÉMAKÖR: Zenei ismeretek / - Ritmikai fejlesztés

ÓRASZÁM A SZÉKHELYINTÉZMÉNYBEN: 6 óra

ÓRASZÁM A TAGINTÉZMÉNYBEN: 6 óra

ISMERETEK

- Új ismeret: 3/8, 6/8 –os ütemmutató
- Felütés- súlytalan indítás

FEJLESZTÉSI FELADATOK, KÉSZSÉGEK

- Ritmusgyakorlatok hangoztatása nyolcad-ütemmutatóval
- Minden, korábban tanult ritmikai ismeret gyakorlása, alkalmazása változatos formákban
- Alkotó készség: 3/8 és 6/8, valamint a felütés alkalmazása improvizáció során
- Részvétel közös kreatív zenélési formákban, a zeneművek befogadásának előkészítéséhez Felhasználja énekhangját, az akusztikus környezet hangjait, ütőhangszereket, egyszerűbb dallamhangszereket.

FOGALMAK

3/8-os ütemmutató, 6/8-os ütemmutató, felütés/súlytalan kezdés

JAVASOLT TEVÉKENYSÉGEK

- A tanult új dalok ritmusának hangoztatása
- Ritmuskánon az osztály csoportjai között
- Improvizáció, kreativitás támogatása a tanult ritmikai elemek felhasználásával
- Egyszerűbb ritmushangszerek készítése
- Kottairáshoz alkalmas szoftverek használatának megismerése



- A Fejlesztési feladatok, Készségek elnevezésű részben megfogalmazottak alkalmazása

TÉMAKÖR: Ismeretek - Hallásfejlesztés

ÓRASZÁM A SZÉKHELYINTÉZMÉNYBEN: 6 óra

ÓRASZÁM A TAGINTÉZMÉNYBEN: 6 óra

ISMERETEK

- A korábban tanultak elmélyítése, értelmezése
- Kis és nagy szext, szeptim

FEJLESZTÉSI FELADATOK, KÉSZSÉGEK

- A tanult hangközők éneklése, hangoztatása változatos formákban
- Az énekelt és zenehallgatási anyaghoz kapcsolódó dallami elemek megfigyelése, megnevezése és éneklése
- A tanult dalok, egyszólamú zenei részletek követése kottából
- A dúr és moll jellegű hangzás további megfigyelése a zenehallgatási és az énekelt anyaghoz kapcsolódóan
- A többszólamú éneklés fokozatos bevezetésével a többirányú figyelem, a hallás, az intonációs készség fejlődése
- Bevezetés a többszólamúságba: egy hallott szólamhoz saját szólam megszólaltatása tiszta intonációval

FOGALMAK

A korábban tanultak elmélyítése.

JAVASOLT TEVÉKENYSÉGEK

- A zenei elemek vizuális megjelenítése kézjelekkel
- Zenei kérdés, válasz rögtönzése
- Az improvizáció és a kreativitás támogatása a tanult dallami elemek felhasználásával
- A Fejlesztési feladatok, Készségek elnevezésű részben megfogalmazottak alkalmazása a hangközők és egyszerű harmóniák megfigyelésének és meghallásának gyakorlására

TÉMAKÖR: Ismeretek – Zenei írás, olvasás

ÓRASZÁM A SZÉKHELYINTÉZMÉNYBEN: 6 óra

ÓRASZÁM A TAGINTÉZMÉNYBEN: 6 óra

ISMERETEK

- Új ismeret: 1# 1 bé előjegyzés



- A korábbi ismeretek mobilizálása:
 - Módosított és módosítójel nélküli szolmizációs hangok és törzshangok ismerete
 - A szolmizációs hangok és a zenei törzshangok közötti alapvető különbség értelmezése a tanult énekelt anyagokon
 - Tiszta, kis- és nagy hangközök (T1-T8) megfigyelése és megnevezése az énekelt és a zenehallgatási anyaghoz kapcsolódóan
 - Fél és egész hangos építkezés fogalmi ismerete
 - Kis és nagy terc szerepének fogalmi ismerete a dúr és moll jelleg hangzásában

FEJLESZTÉSI FELADATOK, KÉSZSÉGEK

- Rövid dallamok átírása betűkottáról hangjegyekre
- Gyakorlat szerzése a felismerő kottaolvasásban
- A kottakép újonnan tanult elemeinek felismerése kottából a tanult énekelt és zenehallgatási anyaghoz kapcsolódóan

FOGALMAK

Minden korábban szereplő fogalom. Továbbá: G-dúr, é-moll, F-dúr, d-moll

JAVASOLT TEVÉKENYSÉGEK

- A tanult zenei elemek vizuális megjelenítése
- Zenei írás - olvasás a tanult ritmusokkal, dallamhangokkal
- Az improvizáció és a kreativitás támogatása a tanult ritmikai és dallami elemek felhasználásával
- Kottairáshoz alkalmas szoftverek használatának megismerése
- A Fejlesztési feladatok, Készségek elnevezésű részben megfogalmazottak alkalmazása.

**VIZUÁLIS KULTÚRA**

A vizuális nevelés legfontosabb célja, hogy segítse a tanulókat az őket körülvevő világ vizuálisan értelmezhető jelenségeinek megértésében, ezen belül a vizuális művészeti alkotások átélésében és értelmezésében, illetve ennek segítségével környezetünk tudatos alakításában. Ez a cél a tanórai kereteken belül az alkotva befogadás elvét követve valósulhat meg a leghatékonyabban, azaz a tantárgy jellemző tulajdonsága, hogy aktív tanulói tevékenységen alapul.

A tantárgy fontos célja, hogy a tanulók az iskolában megismerjék a magyarság által létrehozott legfontosabb képzőművészeti és építészeti műalkotásokat, nemzetünk hagyományos tárgykultúráját és díszítőművészetét. A tantárgy kulcsszerepet játszik a tanulók érzelmi fejlesztésében, mely az őket körülvevő világhoz való pozitív érzelmi viszonyulásuk kialakításának fontos eszköze. Ennek eredményeként elérendő cél, hogy a tanulók a magyar kultúrára büszkék legyenek, és kötődjenek szülőföldünk értékeihez.

További fontos cél, hogy a tanulók ismerjék meg az európai és egyetemes vizuális kultúra legjelentősebb képzőművészeti és építészeti alkotásait, alakuljon ki bennük érdeklődés a vizuális jellegű művészetek iránt. Váljanak nyitottá a régmúlt korok, illetve az őket körülvevő XXI. század művészeti jelenségek befogadására.

A vizuális kultúra tantárgy tartalmát három részterület, a képzőművészet, a vizuális kommunikáció és a tárgy- és környezetkultúra képezi. A vizuális nevelés szempontjából a képzőművészet részterület az ábrázoló és kifejező szándékú, esetleg művészi élményt nyújtó képalkotással, illetve befogadással foglalkozik, a tárgy- és környezetkultúra részterület az ember tervezett tárgyi és épített környezetét jelenti, a vizuális kommunikáció pedig képekben, gyakran kép és szöveg egységében megjelenő, eleve kommunikációs célú képalkotással foglalkozik. E részterületek tartalmi elemei különböző hangsúllyal, de minden iskolaszakaszban jelen vannak a tantervi követelményekben. A Nat alapelvei alapján a vizuális kultúra tantárgy gyakorlatközpontúsága a vizuális megismerés, a közvetlen tapasztalatszerzés, az elemző-szintetizáló gondolkodás egységében értelmezendő, és a tanulók ténylegesen megvalósuló alkotó munkáját szolgálja.

A vizuális fejlesztés legfontosabb célja adott iskolaszakaszokban az életkornak megfelelő szinteken játékos, kreatív szemlélet kialakítása és alkalmazása.

Fontos cél továbbá a minél szélesebb körű anyaghasználat, az alkotó tevékenységen keresztül a kéz finommotorikájának fejlesztése, a változatos médiumok és megközelítési módok alkalmazása, a vizuális médiumok közötti átjárhatóság és a művészi gondolkodás szabadságának a kialakítása. Mindez segíti a tanulók tájékozódását az őket érő nagy mennyiségű vizuális információ feldolgozásában, szelektálásában, s végül majd az önálló, mérlegelni képes szemlélet kialakításában. Jelen korunk jellemző képkészítési lehetőségeit is figyelembe véve további cél a vizuális kommunikáció digitális kultúrához is köthető mindennapi formáinak, illetve az épített környezet és a tárgyi világnak a vizsgálata, valamint a környezetalakítás tudatosságának fejlesztése.



A vizuális nevelés kiemelt feladatának tekinti a kreativitás fejlesztését, mely a vizuális problémamegoldás folyamatában fejleszhető és gyakorolható. A tanulók kreativitása az örömteli, kísérletező, az élményekben gazdag, alkotó tevékenység közben bontakozhat és teljesebbé válhat, mely mind az egyén, mind pedig a közösség alkotó energiáinak a motorja lehet. Lényeges elem mindezekben a motiváció kialakítása az önmagát folytonosan építő, alkotói magatartás megteremtésére és a folyamatos önművelésre. Ezzel összefüggésben fontos a tanulók önértékelésének és önismeretének fejlesztése, a mérlegelő szemlélet kialakítása, amelynek az önálló és a társakkal együttműködő gyakorlati feladatmegoldásokban kell megjelennie és működnie a tanulók fejlesztése során. A vizuális nevelés a tanulók személyiségfejlesztésének rendkívül fontos eleme, hiszen az itt alkalmazott tevékenységekre jellemző alkotva tanulás érzelmeket gazdagít, empátiát, intuíciót és minőségérzetet, valamint önmagukkal szembeni igényességet kialakító hatása működik.

A vizuális kultúra tantárgy a következő módon fejleszti a Nemzeti alaptantervben megfogalmazott kulcskompetenciákat:

A tanulás kompetenciái: Ahogyan a kisgyermekkorban a megismerés alapvető eszköze a vizualitás, úgy a későbbi tanulási folyamatban is meghatározó szerepe van a vizuálisan nyerhető információk feldolgozásának. A vizuális megfigyelés, a belső képalkotás, a vizuális elemzés, összehasonlítás, esetleg a tapasztalatok, a következtetések vizuális megjelenítése – kiváltképp a digitális kor vizuális dominanciája miatt – az információszerzés, a tanulás feltétele. A vizuális információszerzés rutinja különösen fontos az önálló tanulás szempontjából. A vizuális gondolkodás ugyanakkor nemcsak az információszerzést, hanem az információk feldolgozását és a gondolkodási folyamatokat is ösztönözheti, segítséget nyújtva különböző tanulási stílusok és stratégiák megtalálásában. Miközben a vizuális kultúra tantárgy változatos tevékenységei és fejlesztési technikái más műveltségi területeket is támogathatnak, olyan tanulási motivációt jelentenek, melyek érdekesebbé, izgalmasabbá és sikeresebbé tehetik a tanulók számára a tanulást.

A kommunikációs kompetenciák: A vizuális kultúra tantárgy célja, hogy a tanulók megismerjék és használják a vizuális kommunikáció lehetőségeinek minél szélesebb skáláját. A digitális eszköz-használat – a kommunikációs csatornák átalakításával – folyamatosan hatást gyakorol a kommunikáció domináns formáira és minőségére. A vizuális kommunikációs formák értelmezése, értő és felelős használata – ami a vizuális kultúra tantárgy keretében fejleszhető leginkább – a mindennapi életben is elengedhetetlen. A vizuális kultúra a művészeti nevelés olyan átfogó megközelítésére törekszik, melynek keretében sokféle önkifejezési forma (vizuális megjelenítés, beszéd, mozgás) gyakorlására van mód, ami a kommunikációs lehetőségek körét is tágítja.

A digitális kompetenciák: A digitális kor, amelyben élünk, nagyrészt vizuális kommunikációs formákat használ, ezért a vizuális kultúra tantárgynak is alapvető feladata, hogy segítse a digitális médiumok használatát, mind a közlés, mind a befogadás képességeinek fejlesztésével. A kreatív feladatmegoldás érdekében a tanulók digitálisan hozzáférhető információkat gyűjtenek, és életkori sajátosságaiknak megfelelően lehetőséget



kapnak arra, hogy az egy-egy tananyagrészt produktumát digitális formában készítsék el. Ezáltal megtanulják, hogy hogyan érdemes alkotó folyamatba építeni az elérhető és összegyűjthető információkat, és hogyan lehet felhasználni a technikai lehetőségeket. A digitális technika lehetőségeinek előre nem látható fejlődési iránya miatt legfontosabb éppen a változásokra reagálni tudó tanulói személyiség fejlesztése.

A matematikai, gondolkodási kompetenciák: A megismerési folyamatok fontos eleme a vizuális megfigyelés. A vizualitás a belső képalkotásnak, majd az ismeretszerzésnek és a magasabb szintű gondolkodási folyamatoknak is sajátos eszköze. A vizuális kultúra tanulása során mind a szabad alkotásban, mind az egyszerű tervezési feladatokban a problémamegoldó gondolkodást gyakorolhatja a tanuló. Minden problémamegoldás esetében nagy jelentősége van a szabad asszociáción alapuló, divergens gondolkodási szakaszoknak, amelyet a vizuális kultúra tantárgy tanulása a nyitottság, az egyéni ötletek és a sajátos kifejezési megoldások bemutatásával és elfogadásával jelentős mértékben képes fejleszteni.

A személyes és társas kompetenciák: A művészettel nevelés elvének megfelelően a vizuális kultúra tantárgy kiemelt feladata a személyiség fejlesztése, különös tekintettel a személyes és társas kompetenciákra. A tantárgy egyik jellemzője a gazdag önkifejezési formák támogatása, ami segíti az önismeretet és a reális önértékelés kialakítását, miközben a változatos tevékenységi formák nagyobb esélyt adnak a sikerélmény elérésére. Az érzelmek kifejezéséhez, felismeréséhez és szabályozásához kapcsolódó készségek gyakorlása ugyanakkor szerepet játszik a társas viselkedésben is. A vizuális kultúra tantárgy – és ezen belül a kreatív problémamegoldás fejlesztésének – lehetősége, hogy csoportos együttműködésben valósuljon meg, azaz a feladatmegoldások sokféle nézőpont és sokféle tudás megjelenítésével, mindenki közreműködésével és megelégedésével jöjjön létre. A csoportos együttműködésen alapuló alkotó vagy befogadó feladatmegoldásokban lehetőség van a különböző szerepek megtapasztalására, a közös döntések megvitatására és a konfliktushelyzetek megoldására, végül a legjobb megoldás érdekében a produktív tevékenység gyakorlására.

A kreativitás, a kreatív alkotás, önkifejezés és kulturális tudatosság kompetenciái: A vizuális kultúra tantárgy, a Művészetek műveltségi terület részeként, hagyományosan magába foglalja a műalkotások elemző vizsgálatát, így alapvető feladata a művészet kultúráközvetítésben elfoglalt helyének hangsúlyozása. A tantárgy fontos célja, hogy a tanulók az iskolában megismerjék a magyarság által létrehozott legfontosabb képzőművészeti és építészeti alkotásokat, nemzetünk hagyományos tárgykultúráját és díszítőművészetét, ezáltal büszkékké legyenek a magyar kultúrára, és kötődjenek szülőföldünk értékeihez. A befogadó tevékenység aktív alkotótevékenységgel támogatva a kreativitásfejlesztés egyedülálló lehetőségeként működik.

A köznevelésben a vizuális kultúra tantárgy a művészettel nevelés eszköze, s mint ilyen, általánosan alapozó, vizuális szemlélet kialakítását és fejlesztését tartja elsőrendű feladatának.



A kerettanterv segíti e célok megvalósítását, adott iskolaszakaszokra és ciklusokra kijelölve a legfontosabb fejlesztési feladatokat, a tanterv témaköreire reflektáló tanári szabadság figyelembevételével. A kerettanterv fő tematikai egységei, témakörei a – vizuális kultúra részterületein alapuló – Nat-ban foglalt fő témakörök további részletezéseként alakultak ki. Minden témakör tartalmazza a megvalósításhoz szükséges óraszámajánlást, támaszkodik a Nat megadott tanulási eredményekre, és minden témakör fejlesztési feladatok és ismeretek, minimális fogalomkészlet megadásával konkretizálja az adott tanítási egység elvárható követelményeit. A tematikai egységek és meghatározott fejlesztési feladatok és ismeretek nem jelölnek időrendi sort, és nem azonosak egy-egy tanóra tananyagával, feladataival. Az egységek rugalmasan kezelhetők, a tanulásszervezés felépítésének logikája mentén történő saját igényű alkalmazás és az adott évfolyamra ajánlott óraszámjavaslatok figyelembevételével. A kerettantervi fejlesztési feladatok értelmezését ugyanakkor példák segítik, amelyek az adott követelmény pontosabb értelmezéséhez adnak ötleteket, illetve inspirálják a helyi tanterv vagy tanmenet tervezését. Egy-egy témakörnél megjelenő fogalmak iskolai feldolgozása természetesen az adott témakör fejlesztési feladataival összekapcsolva értelmezendő. Minden fejlesztési szakaszban és minden témakör esetében csak a belépő új fogalmak jelennek meg, de a már bevezetett fogalmakhoz kapcsolódó tudás elmélyítése és további felhasználása érdekében a fogalmak magasabb évfolyamokon az aktuális fejlesztési feladatoknak megfelelően, az iskola saját igényeinek, és a tanulók aktuális fejlettségi szintjének megfelelően ismételtethők.

Vizuális kultúra 1- 2. évfolyam

Az iskolába lépő első osztályos gyerekek vizuális nevelésének legfontosabb feladata az, hogy az alkotás örömét, motiváltságát megőrizze, fenntartsa. Ehhez életkori sajátosságait, érdeklődésüket, személyes tapasztalataikat figyelembe vevő feladatrendszerre van szükség, mely sok játékos elemet tartalmaz és épít a gyerekek sajátos humorérzékére is. Az első két évfolyam vizuális nevelés gyakorlata ugyanakkor képességfejlesztő célú feladatrendszerben jelenik meg. Alkotói és befogadói képességeik fejlesztése közben meg kell tanítani a gyerekeket a hagyományos ceruzarajz, tollrajz, víz- és temperafestés, agyaggal végzett mintázás és más, változatos anyagok és eszközök szakszerű használatára. Az eszközhasználati készségfejlesztés folyamatában törekedni kell arra, hogy a második osztály végére legalább jártasság szintre eljussanak a tanulók. Továbbá arra, hogy az életkoruknak megfelelő kommunikációs és médiakörnyezet sajátosságait megismerjék és használják.

Az első két iskolai évfolyam fontos feladata a kisiskolások vizuális műveltségének megalapozása, mely nem önálló befogadást célzó órák megtartását jelenti, hanem játékos, motiváló, nagyrészt kifejező célú képalkotásuk szemléleti segítésére használt jól válogatott képanyag formájában rejlik.



Fontos, hogy a gyerekek elé kerülő képanyag, az alkotó munka motivációjára használt mesék, zenék, táncmozgások mind-mind hozzájáruljanak magyar kultúránk és magyar műveltségük kialakulásához, mely fontos alapja a más kultúrák elfogadásának.

A magyar népi ünnepek kellékei, nemzeti jelképeink ismerete és a magyar népi tárgykultúrából építkező tárgy- és környezetkultúra témakörök közösen járulnak hozzá, hogy a gyerekek természetesnek éljék meg nemzeti sajátosságaink ismeretét.

Az 1–2. évfolyamon a vizuális kultúra tantárgy óraszámja:

- a székhelyintézményben 144 óra
- a tagintézményben 144 óra.

A témakörök áttekintő táblázata a székhely- és a tagintézményben:

Témakör	Óraszám		
	1. évfolyam	2. évfolyam	Összesen óraszám
Vizuális kifejezőeszközök – Érzékelés, jellemzők, tapasztalat	Horizontálisan beépül a többi témakörbe.		
Síkbeli és térbeli alkotások – Mese, fantázia, képzelet, személyes élmények	30	28	58
Vizuális információ – Vizuális jelek a környezetünkben	6	6	12
Médiahasználat – Valós és virtuális információk	6	8	14
Álló- és mozgókép – Kép, hang, történet	6	6	12
Természetes és mesterséges környezet – Valós és kitalált tárgyak	12	12	24
Természetes és mesterséges környezet – Közvetlen környezetünk	12	12	24
Összes óraszám:	72	72	144
Összes óraszám:	144		

TÉMAKÖR: Vizuális kifejezőeszközök – Érzékelés, jellemzők, tapasztalat

ÓRASZÁM: A témakörhöz óraszám nem rendelhető

Az első két évfolyam fejlesztési folyamatát végigkísérő, rendre ismétlődő fejlesztési feladatokhoz óraszám nem rendelhető, mert azokat a tanulói tevékenységformákat és típusokat tartalmazza, melyek, egyrészt az óvoda-iskola átmenetét szolgálják a kezdő szakaszban, és az esetleg fennálló hátrányok leküzdésére szolgálnak, másrészt a fejlesztés érdekében rendre meg kell, hogy jelenjenek a legtöbb ajánlott feladattípusban, noha legtöbb esetben nem képeznek önálló produktumot.



FEJLESZTÉSI FELADATOK ÉS ISMERETEK

- Különböző érzékszervi tapasztalatok (pl. szaglás, hallás, tapintás, látás) élményszerű feldolgozása alapján, egyszerű következtetések szóbeli megfogalmazása és az élmények, kialakult érzések vizuális megjelenítése különböző eszközökkel síkban és térben (pl. rajz, festés, mintázás, építés/konstruálás, tárgyalgotás).
- A tanulás során felmerülő helyzetekben valós környezeti jellemzők (pl. téli táj, növény részei, osztályterem színei), képek és ábrák (pl. tankönyvi ábra, saját vagy társak rajza) célirányos megfigyelése, és a tapasztalatok szöveges megfogalmazása a látott információk pontos leírása és feldolgozása érdekében.
- Közvetlen megfigyelések útján szerzett konkrét vizuális tapasztalatok (pl. nagyság, felület, méret, irány, mennyiség, anyagszerűség, elhelyezkedés) alapján vizuális jellemzők kiválasztása, csoportosítása, megnevezése (pl. legsötétebb szín, legnagyobb forma, a kép jobb oldalán elhelyezkedő figura), és az érzékszervi tapasztalatok következetes felhasználása az alkotómunka során.
- Megadott szempontok alapján természeti és mesterséges tárgyak gyűjtése, megfigyelése, és a megfigyelések alapján a tárgyak pontos leírása és változatos vizuális megjelenítése játékos feladatokban.

FOGALMAK

sík, tér, méret, irány, szín, felület, képelem

TÉMAKÖR: Síkbeli és térbeli alkotások – Mese, fantázia, képzelet, személyes élmények

ÓRASZÁM A SZÉKHELYINTÉZMÉNYBEN: 58 óra

ÓRASZÁM A TAGINTÉZMÉNYBEN: 58 óra

TANULÁSI EREDMÉNYEK

A témakör tanulása hozzájárul ahhoz, hogy a tanuló a nevelési-oktatási szakasz végére:

- élmények, elképzelt vagy hallott történetek, szövegek részleteit különböző vizuális eszközökkel egyszerűen megjeleníti: rajzol, fest, nyomtat, fotóz, formáz, épít;
- rövid szövegekhez, egyéb tananyagtartalmakhoz síkbeli és térbeli vizuális illusztrációt készít különböző vizuális eszközökkel: rajzol, fest, nyomtat, fotóz, formáz, épít és a képet, tárgyat szövegesen értelmezi;
- egyszerű eszközökkel és anyagokból elképzelt teret rendez, alakít, egyszerű makettet készít egyénileg vagy csoportmunkában, és az elképzélést szövegesen is bemutatja, magyarázza;
- elképzelt történeteket, irodalmi alkotásokat bemutat, dramatizál, ehhez egyszerű eszközöket: bábót, teret/díszletet, kelléket, egyszerű jelmezt készít csoportmunkában, és élményeit szövegesen megfogalmazza;
- saját és társai vizuális munkáit szövegesen értelmezi, kiegészíti, magyarázza;



- saját történetet alkot, és azt vizuális eszközökkel is tetszőlegesen megjeleníti;
- különböző egyszerű anyagokkal kísérletezik, szabadon épít, saját célok érdekében konstruál
- élmények, elképzelt vagy hallott történetek, szövegek részleteit különböző vizuális eszközökkel egyszerűen megjeleníti: rajzol, fest, nyomtat, fotóz, formáz, épít;
- a tanulás során szerzett tapasztalatait, saját céljait, gondolatait vizuális megjelenítés segítségével magyarázza, illusztrálja egyénileg és csoportmunkában;
- saját és mások érzelmeit, hangulatait segítséggel megfogalmazza és egyszerű dramatikus eszközökkel eljátsza, vizuális eszközökkel megjeleníti;
- korábban átélt eseményeket, tapasztalatokat, élményeket különböző vizuális eszközökkel, élményszerűen megjelenít: rajzol, fest, nyomtat, formáz, épít, fotóz és magyarázza azt;
- azonosítja a nonverbális kommunikáció eszközeit: mimika, gesztus, ezzel kapcsolatos tapasztalatait közlési és kifejezési helyzetekben használja;
- valós vagy digitális játékelményeit vizuálisan és dramatikusan feldolgozza: rajzol, fest, formáz, nyomtat, eljátszik, elmesél;
- adott álló- vagy mozgóképi megjelenéseket egyéni elképzelés szerint átértelmez.

FEJLESZTÉSI FELADATOK ÉS ISMERETEK

- Elképzelt vagy hallott történetek, rövid szövegek, irodalmi (pl. mese, vers) vagy zenei élmények (gyermekdal, gyermekjáték, mondóka) különböző részleteinek vizuális bemutatása a saját ötletek megjelenítése érdekében, különböző eszközökkel síkban és térben (pl. színes rajz, festmény, nyomat, kollázs, plasztika, makett, tábló), és a kitalált vizuális ötletek szöveges magyarázatával (Illusztráció síkban, vagy térben) Szemléltetésre ajánlott képanyag: Réber László, Reich Károly, Henzelmann Emma, Sajdik Ferenc illusztrációi.
- Saját kitalált történet elmesélése, és a történet néhány fontosabb jelenetének többalakos vizuális megjelenítése tetszőleges eszközökkel.
- Korábban átélt események, különböző személyes élmények felidézése és tetszőleges megjelenítése különböző eszközökkel síkban és térben (térábrázolási képesség, emberábrázolás, kifejezőképesség fejlesztése) Szemléltetésre ajánlott képanyag: Turner tájképei, Brueghel: Gyerekjátékok, Parasztlakodalom, Vankóné Dudás Juli: Jeles napok, népelet.
- Képek, vizuális műalkotások átértelmezése (emberábrázolás, differenciált arcábrázolás, térábrázolási képesség fejlesztése Szemléltetésre ajánlott képanyag: Szentkorona zománcképei, Szent László legendák, XI-XII. századi freskók, Csontváry Kosztka Tivadar tájképei.
- Személyes érzelmek, hangulatok kifejezése képalkotásban (kifejező képalkotás, kifejező jellegű plasztikus alkotás) Munkácsy Mihály: Ásító inas, Mednyánszky László: Verekedés után, E. Delacroix: Vihartól megrémült ló.



- Adott érzelmi állapot (pl. boldogság, rémület, tanácstalanság) kifejezése arcjátékkal és gesztusokkal, az érzelmek kifejezési lehetőségeinek tudatosítása érdekében. A tapasztalatok felhasználása egyszerű vizuális megjelenítés során (emberábrázolás, differenciált arc ábrázolás, kézábrázolás) Szemléltetésre ajánlott képanyag: Anna Margit: Rémület, Rembrandt és Saskia, Paul Klee: Önarckép, Leonardo da Vinci: Mona Lisa, Modigliani portréképei.
- Olvasmány- vagy zenei élményhez a jelentést vagy hangulatot erősítő vizuális illusztráció készítése választott technikával, és az elkészült alkotás szöveges magyarázatával.
- Magyar népmesékhez, népi mondókákhoz, népdalokhoz vizuális illusztráció készítése hagyományos, ember- vagy állatábrázolást is megjelenítő népművészeti alkotások (karcolozott, faragott pásztorművészeti tárgyak) stíluselemeinek felhasználásával.
- Tanult irodalmi, zenei élmények, és médiaélmények (pl. mese, vers, gyermekdal, zenemű, animációs film) fontos helyszíneinek és szereplőinek megjelenítése síkban (pl. rajz, festés, vegyes technika) és térben egyszerű eszközök felhasználásával (pl. drapéria, kartondoboz, paraván, osztályterem átrendezése) csoportmunkában is.
- Irodalmi, zenei és médiaélmények (pl. mese, vers, gyermekdal, zenemű, animációs film) fontos helyszíneinek és szereplőinek megjelenítése egyszerű eszközök felhasználásával (tárgyakkal való bábozás, tárgyak megszemélyesítése) Szemléltetésre ajánlott: Foky Ottó: Ellopták a vitaminomat, 1966, Babfilm, 1975.
- Mozgásélmények (pl. tánc, csoportos játék, körjáték, körtánc) vizuális átírása (pl. vonalakkal, foltokkal, színekkel).

FOGALMAK

történet, szereplő, helyszín, vizuális jellemzők/karakter, illusztráció, vizuális technikák, népművészeti technikák, faragás

TÉMAKÖR: Vizuális információ – Vizuális jelek a környezetünkben

ÓRASZÁM A SZÉKHELYINTÉZMÉNYBEN: 12 óra

ÓRASZÁM A TAGINTÉZMÉNYBEN: 12 óra

TANULÁSI EREDMÉNYEK

A témakör tanulása hozzájárul ahhoz, hogy a tanuló a nevelési-oktatási szakasz végére:

- a tanulás során szerzett tapasztalatait, saját céljait, gondolatait vizuális megjelenítés segítségével magyarázza, illusztrálja egyénileg és csoportmunkában;
- a vizuális nyelv elemeinek értelmezésével és használatával kísérletezik;
- az adott életkornak megfelelő tájékoztatást, meggyőzést, figyelemfelkeltést szolgáló, célzottan kommunikációs szándékú vizuális közléseket segítségével értelmezi;
- egyszerű, mindennapok során használt jeleket felismer;



- adott cél érdekében egyszerű vizuális kommunikációt szolgáló megjelenéseket – jel, meghívó, plakát – készít egyénileg vagy csoportmunkában;
- pontosan ismeri államcímernk és nemzeti zászlónk felépítését, összetevőit, színeit

FEJLESZTÉSI FELADATOK ÉS ISMERETEK

- A tanulás során felmerülő helyzetekben tanítási egységekhez, és egyéb tantárgyi tartalmakhoz a tanulást vagy megértést segítő egyszerű ábra (pl. számegeyenes, betűsablon, szókértya) és eszköz (pl. tábló, makett, társasjáték) készítése, személyes célok érvényesítésével.
- Kisgyerekeknek szóló könyvborítók, füzetek, hirdetések üzenetének elemzése tanári segítséggel, és a tapasztalatok felhasználása egyszerű tervezési feladatokban (pl. plakát, névtábla, utcatábla, házsámtábla készítése, füzetborító, csomagolópapír, meghívó tervezése).
- Közvetlen környezetében található jelek, jelzések (pl. útjelzés, közlekedési jelzés, piktogram, zenei kotta) gyűjtése, értelmezése tanítói segítséggel és a tapasztalatok felhasználása játékos feladatokban (pl. rajzolt közlekedési terepasztal és annak kiegészítése térbeli közlekedési táblákkal).
- Iskolai életében megjelenő szabályok kapcsán piktogramokat, rajzi jeleket alkot. Véleményt formál társai piktogramterveinek érthetőségével kapcsolatban.
- Magyar nemzeti szimbólumok gyűjtése (pl. államcímernk, nemzeti zászló, Szent Korona, Kossuth-címernk, '56-os lyukas zászló) és a szimbolikus elemek felhasználása az alkotó munka során (pl. tárgyalkotás díszítményeként: huszárcsákó, pártá).
- Magyar népi díszítművészet jelkészletének gyűjtése, kísérletezés a szimbólumok értelmezésével (tulipán, nap, madármotívum, kígyó stb.), tanítói segítséggel, egyénileg, vagy csoportban.

FOGALMAK

jel, jelzés, vizuális üzenet, hirdetés, leegyszerűsítés, változat, díszítmotívum, szimbólum

TÉMAKÖR: Médiahasználat – Valós és virtuális információk

ÓRASZÁM A SZÉKHELYINTÉZMÉNYBEN: 14 óra

ÓRASZÁM A TAGINTÉZMÉNYBEN: 14 óra

TANULÁSI EREDMÉNYEK

A témakör tanulása hozzájárul ahhoz, hogy a tanuló a nevelési-oktatási szakasz végére:

- saját munkákat, képeket, műalkotásokat, mozgóképi részleteket szereplők karaktere, szín-, fényhatás, kompozíció, kifejezőerő szempontjából szövegesen elemez, összehasonlít;
- az adott életkornak megfelelő tájékoztatást, meggyőzést, figyelemfelkeltést szolgáló, célzottan kommunikációs szándékú vizuális közléseket segítséggel értelmez;
- adott cél érdekében fotót vagy rövid mozgóképet készít;



- valós vagy digitális játékelményeit vizuálisan és dramatikusan feldolgozza: rajzol, fest, formáz, nyomtat, eljátszik, elmesél.

FEJLESZTÉSI FELADATOK ÉS ISMERETEK

- Régi magyar reklámok (pl. “Hurka Gyurka”, “Ezt nem lehet megunni”, “Bontott csirke”, “Forgó morgó” stb.) megnézéséhez.
- kapcsolódó tapasztalatok, érzések (pl. tetszés, kíváncsiság, félelem) megbeszélése és megjelenítése változatos eszközökkel (pl. rajzolás, festés, bábkészítés, szerepjáték). A megbeszélés eredményeként a valóság és a képzelet megkülönböztetése.
- Kisgyerekeknek szóló célzottan kommunikációs szándékú mozgóképi megjelenések (pl. tv reklám, gyermekműsor) üzenetének elemzése tanári segítséggel, a kommunikációs célt szolgáló legfontosabb eszközök és az elért hatás megfigyelésével (pl. szín, képkivágás, hanghatás, szöveg), és a tapasztalatok felhasználása játékos feladatokban (pl. félelmetes-megnyugtató hangok gyűjtése, adott mozgóképi részlet hangulatának érzékeltetése színes kompozícióban).
- Különböző médiumok (pl. könyv, televízió, film, internet, videojáték) egyszerű példáinak elemzése tanári segítséggel, a valóságos és az elképzelt helyzetek azonosítása céljából.

FOGALMAK

információ, mozgóképek, könyv, televízió, film, internet

TÉMAKÖR: Álló- és mozgóképek – Kép, hang, történet

ÓRASZÁM A SZÉKHELYINTÉZMÉNYBEN: 12 óra

ÓRASZÁM A TAGINTÉZMÉNYBEN: 12 óra

TANULÁSI EREDMÉNYEK

A témakör tanulása hozzájárul ahhoz, hogy a tanuló a nevelési-oktatási szakasz végére:

- az adott életkornak megfelelő rövid mozgóképi közléseket segítséggel elemez, a vizuális kifejezőeszközök használatának tudatosítása érdekében;
- adott cél érdekében fotót vagy rövid mozgóképet készít;
- az adott életkornak megfelelő tájékoztatást, meggyőzést, figyelemfelkeltést szolgáló, célzottan kommunikációs szándékú vizuális közléseket segítséggel értelmez;
- időbeli történéseket egyszerű vizuális eszközökkel, segítséggel megjelenít;
- saját történetet alkot, és azt vizuális eszközökkel is tetszőlegesen megjeleníti;
- adott álló- vagy mozgóképi megjelenéseket egyéni elképzelés szerint átértelmez.

FEJLESZTÉSI FELADATOK ÉS ISMERETEK

- Egyszerű mozgóképi részletek (pl. animációs film, reklámfilm) cselekményének elemzése, és a tapasztalatok felhasználása játékos feladatokban (pl. időbeli történés képkockáinak rendezése, hang nélkül bemutatott mozgóképi részletek



“szinkronizálása“).

- Egyszerű mozgóképi részletekben (pl. mesefilm, animációs film : Magyar népmesék, Rófusz Ferenc: A légy) hangok és a képek által közvetített érzelmek (pl. öröm, düh, félelem) azonosítása a hatások közös megbeszélésével.
- Fotó- vagy rajzsorozat készítése a mindennapok során tapasztalható időbeli változások szemléltetése érdekében (pl. napirend, naplemente, Luca-búza fejlődése).
- Mozgásillúziót keltő régi papírjátékok megismerése a tapasztalatok felhasználása önálló alkotó munkában (pl. “pörgetős mozi”).

FOGALMAK

animációs film, képkocka, képregény, hanghatás, képsorozat

TÉMAKÖR: Természetes és mesterséges környezet – Valós és kitalált tárgyak

ÓRASZÁM A SZÉKHELYINTÉZMÉNYBEN: 24 óra

ÓRASZÁM A TAGINTÉZMÉNYBEN: 24 óra

TANULÁSI EREDMÉNYEK

A témakör tanulása hozzájárul ahhoz, hogy a tanuló a nevelési-oktatási szakasz végére:

- elképzelt történeteket, irodalmi alkotásokat bemutat, dramatizál, ehhez egyszerű eszközöket: bábót, teret/díszletet, kelléket, egyszerű jelmezt készít csoportmunkában, és élményeit szövegesen megfogalmazza;
- alkalmazza az egyszerű tárgykészítés legfontosabb technikáit: vág, ragaszt, tűz, varr, kötöz, fűz, mintáz;
- gyűjtött természeti vagy mesterséges formák egyszerűsítésével, vagy a magyar díszítőművészet általa megismert mintakincsének felhasználásával mintát tervez;
- adott cél érdekében alkalmazza a térbeli formaalkotás különböző technikáit egyénileg és csoportmunkában;
- különböző egyszerű anyagokkal kísérletezik, szabadon épít, saját célok érdekében konstruál.

FEJLESZTÉSI FELADATOK ÉS ISMERETEK

- Egyszerű természeti- és mesterséges formák elemző-értelmező rajzolása.
- A készült rajzok leegyszerűsítésével sor- és terüldísz alkotása (megfigyelés utáni értelmező rajz készítése, részletkiemelés, nagyítás, átíró, redukáló motívumtervezés, sablonalakítás kivágással ismétlés sordísz alkotással, terüldísz alakzatba rendezéssel technika: stencilezés, átrajzolás, színezés, nyomtat).
- Egyszerű tárgy készítése hagyományos kézműves technikák alkalmazásával (pl. fonás, szövés, nemezelés, gyöngyfűzés, agyagozás).
- Képi inspiráció alapján (pl. természeti jelenségek, állatok, népművészeti motívumok) egyszerű mintaelem tervezése (pl. átrajzolás, rácsháló, indigó alkalmazása) A tervezés érdekében egyszerű rajzok készítése és szöveges magyarázata.



- Elképzelt, mesebeli tárgyak (pl. mindenkit megtáncoltató hangszer, láthatatlanná tevő ékszer, hároméltű jármű) tervezése és létrehozása választott egyszerű anyagokból (pl. papírpép, karton, hurkapálca, textil, gumi).
- Dramatikus játék céljára ujjbáb, síkbáb, kellék (pl. varázspálca, “rámás csizma”, “kőleves”) jelmezelem (pl. kalap, maszk, kötény), díszlet tervezése és elkészítése természetes vagy mesterséges/újrahasznosítható anyagokból (pl. textil, fonal, papír vagy műanyag hulladék, természetben talált anyagok) csoportmunkában is.
- Gyerekcsoport által ismert mese alapján vár, kastély konstruálása (pl. egyszerű konstruálás papírhengerek összeépítésével, festésével, ajtók, ablakok, ajtók kivágásával, rajzolt szereplőkkel való kiegészítéssel) Szemléltetésre ajánlott képanyag: Márkus Géza: Cifra palota, Kecskemét, magyar várak képei.

FOGALMAK

funkció, hagyomány, kézműves technika, díszítés, minta, öltözék

TÉMAKÖR: Természetes és mesterséges környezet – Közvetlen környezetünk

ÓRASZÁM A SZÉKHELYINTÉZMÉNYBEN: 24 óra

ÓRASZÁM A TAGINTÉZMÉNYBEN: 24 óra

TANULÁSI EREDMÉNYEK

A témakör tanulása hozzájárul ahhoz, hogy a tanuló a nevelési-oktatási szakasz végére:

- egyszerű eszközökkel és anyagokból elképzelt teret rendez, alakít, egyszerű makettet készít egyénileg vagy csoportmunkában, és az elképzelt szövegesen is bemutatja, magyarázza;
- saját és társai vizuális munkáit szövegesen értelmezi, kiegészíti, magyarázza;
- képek, műalkotások, mozgóképi közlések megtekintése után adott szempontok szerint következtetést fogalmaz meg, megállapításait társaival is megvitatja;
- adott cél érdekében alkalmazza a térbeli formaalkotás különböző technikáit egyénileg és csoportmunkában;
- saját kommunikációs célból egyszerű térbeli tájékozódást segítő ábrát – alaprajz, térkép-készít.
- különböző egyszerű anyagokkal kísérletezik, szabadon épít, saját célok érdekében konstruál.

FEJLESZTÉSI FELADATOK ÉS ISMERETEK

- A közvetlen környezet elemeinek és épülettípusainak (utca, tér, műemlék, nevezetes épület) összegyűjtése és életszerű megfigyelése, adott helyszínen vagy emlékezetből, megfigyelési szempontok szerinti megörökítése különböző technikákkal (pl. rajzolás, festés, mintázás, montázs).
- A közvetlen környezet különböző méretű tereinek (pl. utca, játszótér, buszmegálló, saját szoba, éléskamra, fiók) megfigyelése és leírása különböző szempontok szerint (pl. zajok, szagok, színek, funkciók, rendezettség) és a tapasztalatok felhasználásával a tér áttervezése a tér jellemzőinek, stílusának vagy hangulatának megváltoztatása érdekében, csoportmunkában is. A tervezés érdekében egyszerű rajzok készítése és



szöveges magyarázata.

- A közvetlen környezet épített/tervezett elemeinek és épülettípusainak összegyűjtése (pl. park, iskola, vegyesbolt, templom, bisztró, víztorony, szeméthyűjtő sziget) és vizuális megjelenítése különböző eszközökkel síkban és térben (pl. rajz, festés, montázs, talált tárgy átalakítás, makett). A gyűjtés segítségével a szűkebb lakóhely választott részletének makettezése vagy megépítése egyszerű anyagokból, a tér játékos bemutatása érdekében, csoportmunkában is.
- Helyi múzeum, kiállítás, helytörténeti gyűjtemény, tájház látogatása, azzal kapcsolatos ismeretszerzés alapján élményszerű vizuális megjelenítés.

FOGALMAK

építészet, műemlék, műemlékvédelem



Vizuális kultúra 3–4. évfolyam

Ebben az iskolaszakaszban is kiemelt fontosságú az örömteli, motivált alkotói energiák fenntartása, melyet a változatos, élményalapú feladatok rendszerében, a gyerekek személyes érdeklődését figyelemmel kísérő és azt elfogadó, differenciált feladatkiadással, személyre szabott, formáló- segítő értékeléssel és figyelemmel érhetünk el. A gyerekek rajzolási, ábrázolási képességeinek fejlődése saját rajzi sémáik változásában követhető nyomon. A fejlesztés érdekében a sématorést elősegítő, változatos, jól szemléltetett feladatokat kell a tanulócsoporthoz alapos ismeretének birtokában terveznünk. Az emberábrázolás, arcábrázolás a gyerekek között kialakult baráti körökben, egymás rajzi szokásainak eltanulásával is változik. A tér megjelenítésére alkalmazott ábrázolási sémák változására ugyanígy hatással van a gyerek környezetében élő idősebb testvér, a rajzolni tudó szülő is.–A vizuális műveltség megalapozásának jelentős állomása ez az időszak, amikor az érzékszerveik segítségével a környezet jelenségeinek a lehető legpontosabb megfigyelése zajlik. Ekkor fejleszthető leginkább a hétköznapi és a művészi vizuális közlések közötti azonosságok és különbségek felismerése és rendszerezése az életkornak megfelelő szinten.

Az adott korosztály mindennapi digitális eszközfelhasználó. Ezért fontos a digitális képzés lehetőségeivel, a gyerek környezetében egyre hangsúlyosabbá váló médiajelenségekkel iskolai keretek között zajló foglalkozás is. A valós anyagokhoz és eszközökhöz kötött alkotás motiválása, segítése, kiemelt tanítói feladat. A 3-4. évfolyam tanulói egyre inkább képesek tanulótársaik alkotásait értékelni. Fontos, hogy ez a képesség saját munkájuk értékelésében is megmutatkozzon, értéknek tekintsék a befejezett, kész alkotás létrehozását.

A 3–4. évfolyamon a vizuális kultúra tantárgy óraszámja:

- székhelyintézményben 108 óra
- tagintézményben 108 óra.



A témakörök áttekintő táblázata a székhely- és a tagintézményben:

Témakör	Óraszám		
	3. évfolyam	4. évfolyam	Összesen óraszám
Síkbeli és térbeli alkotások – Mese, fantázia, képzelet, személyes élmények	26	10	36
Vizuális információ – Vizuális jelek a környezetünkben	8	5	13
Médiahasználat – Valós és virtuális információk	8	5	13
Álló- és mozgókép – Kép, hang, történet	6	4	10
Természetes és mesterséges környezet – Valós és kitalált tárgyak	12	6	18
Természetes és mesterséges környezet – Közvetlen környezetünk	12	6	18
Összes óraszám:	72	36	108
Összes óraszám:	108		

TÉMAKÖR: Síkbeli és térbeli alkotások – Mese, fantázia, képzelet, személyes élmények

ÓRASZÁM A SZÉKHELYINTÉZMÉNYBEN: 36 óra

ÓRASZÁM A TAGINTÉZMÉNYBEN: 36óra

TANULÁSI EREDMÉNYEK

A témakör tanulása hozzájárul ahhoz, hogy a tanuló a nevelési-oktatási szakasz végére:

- élmények, elképzelt vagy hallott történetek, szövegek részleteit különböző vizuális eszközökkel egyszerűen megjeleníti: rajzol, fest, nyomtat, fotóz, formáz, épít;
- korábban átélt eseményeket, tapasztalatokat, élményeket különböző vizuális eszközökkel, élményszerűen megjelenít: rajzol, fest, nyomtat, formáz, épít, fotóz és magyarázza azt;
- rövid szövegekhez, egyéb tananyagtartalmakhoz síkbeli és térbeli vizuális illusztrációt készít különböző vizuális eszközökkel: rajzol, fest, nyomtat, fotóz, formáz, épít és a képet, tárgyat szövegesen értelmezi;
- saját és társai vizuális munkáit szövegesen értelmezi, kiegészíti, magyarázza;
- saját munkákat, képeket, műalkotásokat, mozgóképi részleteket szereplők karaktere, szín-, fényhatás, kompozíció, kifejezőerő szempontjából szövegesen elemez, összehasonlítja;
- képek, műalkotások, mozgóképi közlések megtekintése után önállóan megfogalmazza és indokolja tetszését;
- valós vagy digitális játékelményeit vizuálisan és dramatikusan feldolgozza: rajzol,



fest, formáz, nyomtat, eljátszik, elmesél;

- saját történetet alkot, és azt vizuális eszközökkel is tetszőlegesen megjeleníti.
- egyszerű eszközökkel és anyagokból elképzelt teret rendez, alakít, egyszerű makettet készít egyénileg vagy csoportmunkában, és az elképzelést szövegesen is bemutatja, magyarázza;
- elképzelt történeteket, irodalmi alkotásokat bemutat, dramatizál, ehhez egyszerű eszközöket: bábót, teret/díszletet, kelléket, egyszerű jelmezt készít csoportmunkában, és élményeit szövegesen megfogalmazza;
- saját és mások érzelmeit, hangulatait segítséggel megfogalmazza és egyszerű dramatikus eszközökkel eljátssza, vizuális eszközökkel megjeleníti;
- azonosítja a nonverbális kommunikáció eszközeit: mimika, gesztus, ezzel kapcsolatos tapasztalatait közlési és kifejezési helyzetekben használja;
- időbeli történéseket egyszerű vizuális eszközökkel, segítséggel megjelenít;
- adott álló- vagy mozgóképi megjelenéseket egyéni elképzelés szerint átértelmez.

FEJLESZTÉSI FELADATOK ÉS ISMERETEK

- Változatos mesés térben játszódó magyar népmese (pl. Zöld Péter) különleges helyszínének személyes vizuális megjelenítése különböző nézőpontok használatával, jellemző szereplők papírból kivágott figuráinak elhelyezése saját alkotott térben (térábrázolási-, emberábrázolási-, kifejező-, komponáló képesség fejlesztése)
Szemléltetésre ajánlott képanyag: Hyeronimus Bosch: Zenészek pokla, Szinyei Merse Pál: Majális, Csontváry K. T.: Nagy Taormina, magyar népi építészet jellemző példáinak (parasztház, fa harangláb, székelykapu stb.) fotói.
- Saját kitalált történet elmesélése, a történet inspirálta elképzelt terekről, egyszerű anyagok (pl. használt csomagolóanyag, természetben talált termények és termések, talált tárgyak) felhasználásával installáció készítése, díszletszerű tér berendezése a személyes élmények bemutatása, kifejezése céljából, csoportmunkában is (térábrázolás- és tér rendezés képességeinek fejlesztése, kifejező képesség fejlesztése)
Szemléltetésre ajánlott filmanyag: Kemény Henrik: Vitéz László.
- Tanult mesék, mondák vagy zeneművek valós vagy kitalált szereplőinek (pl. lovag, Mátyás király, molnárlegény, komámasszony, "árgyélus kismadár", Hüvelyk Matyi) megformálása síkban vagy térben (pl. festmény, kollázs, papírmasé maszk, újrahasonlítható anyagokból báb), a szereplők illusztratív bemutatása vagy dramatikus feldolgozása érdekében csoportmunkában is (Emberábrázolás, differenciált arc- és kézábrázolás fejlesztése).
- Mesék, gyermekirodalmi alkotások (pl. Magyar népmesék, Vuk, Pinokkió) és azok filmes vagy színházi adaptációinak összehasonlítása, feldolgozása. Az olvasott szöveghez és a vetített adaptációhoz kapcsolódó élmények megjelenítése és vizuális feldolgozása különböző eszközökkel (pl. rajz, festés, montázs).
- Korábban megismert és feldolgozott szövegekhez, zeneművekhez (pl. gyermekregény,



tananyagrészet, népdal, mondóka) illusztráció készítése különböző vizuális eszközökkel síkban és térben (pl. rajz, festés, fotó, plasztika) a munkák szöveges értelmezésével.

- Saját irodalmi és filmes élményekből származó szereplők jellemzőinek, érzelmeinek, karakterének (pl. gesztusok, viselkedés, öltözék, személyes tárgyak) megfigyelése és feldolgozása különböző játékos (pl. dramatikus, vizuális) feladatokban a karakter és a jellemzők tudatosítása érdekében, és a tapasztalatok közös megbeszélésével.
- Magyar népmesék, népballadák illusztratív megjelenítése jellegzetes magyar népviseleti elemek megfigyeléseinek felhasználásával
- Adott álló- vagy mozgóképi megjelenések (pl. festmény: Csók István : Szénagyűjtők, grafika: M. C. Escher Mozaik, emberábrázolást nem tartalmazó részlete, fotó, képregény, társak munkái) egyéni elképzelés szerinti átértelmezése (pl. más napszakban, más évszakban, más helyszínen, más szereplőkkel, más hangulati elemekkel, színátírással).
- Élmények, elképzelt vagy hallott történetek, (pl. álmok, családi események, osztálykirándulás, szüret) részleteinek megjelenítése különböző vizuális eszközökkel (pl. grafika, festmény, nyomat, fotó), és kreatív történetalkotás az elkészült vizuális munkák segítségével (pl. nyitva hagyott történet befejezése, átírása) Szemléltetésre ajánlott képanyag: Marc Chagall festményei, Vankóné Dudás Juli hagyományos népi életmódot bemutató festményei.
- Karakteres fekete fehér művészfotók megfigyelése alapján a látott személyre vonatkozó információk, jellemzők megfogalmazása játékos, találgatásra alapuló formában (pl. életkor, foglalkozás, kedvenc étel, fontos tárgy) Az élmények vizuális megjelenítése (pl. portrérajz, fotómanipuláció, kollázs) a legfontosabb jellemzők (pl. külső-belső tulajdonság, öltözet, attribútum) minél pontosabb bemutatása érdekében Szemléltetésre ajánlott képanyag: Kunkovács László: Pásztoemberek, Robert Capa fotói.
- Saját és mások munkáinak, képeknek, vizuális alkotások szereplőinek szín-, fényhatás, kompozíció, kifejezőerő szerinti szöveges elemzése, összehasonlítása, a következtetések szöveges megfogalmazásával és megvitatásával (befogadói és szövegalkotási képességek fejlesztése).
- Játékelmények játékos vizuális és dramatikus feldolgozása (pl. digitális játék síkbeli vagy térbeli társasjátékká alakítása, szabályrendszerek kidolgozása és átdolgozása)
- Saját személyes történetek bemutatása érdekében valós hely, helyszín (pl. nagyszülők nyaralója, a település parkja, tópart, erdő, vegyesbolt, uszoda) megjelenítése különböző vizuális eszközökkel síkban és térben (pl. kollázs, vegyes technika, kréta, nyomat, mintázás, makett).
- Grafikai felületet gazdagon tartalmazó grafika mintakincsének megfigyelése (pl. Van



Gogh tollrajzai, Gyulai Líviusz grafikái), a tapasztalatok alapján rajzolt gyűjtemény készítése egyénileg, vagy csoportban. A gyűjtött minták felhasználása saját célú képalkotásban egyénileg vagy csoportmunkában.

FOGALMAK

figurális alkotás, portré, képmező, kompozíció, karakter, hangulat, kollázs, montázs, képregény, fikció, lényegkiemelés, karakter, gesztus, személyiségjegy, színhangulat, népviselet, parasztház, tornác, székelykapu,

TÉMAKÖR: Vizuális információ – Vizuális jelek a környezetünkben**ÓRASZÁM A SZÉKHELYINTÉZMÉNYBEN: 13 óra****ÓRASZÁM A TAGINTÉZMÉNYBEN: 13 óra****Tanulási eredmények****A témakör tanulása hozzájárul ahhoz, hogy a tanuló a nevelési-oktatási szakasz végére:**

- a tanulás során szerzett tapasztalatait, saját céljait, gondolatait vizuális megjelenítés segítségével magyarázza, illusztrálja egyénileg és csoportmunkában;
- az adott életkornak megfelelő tájékoztatást, meggyőzést, figyelemfelkeltést szolgáló, célzottan kommunikációs szándékú vizuális közléseket segítségével értelmez;
- egyszerű, mindennapok során használt jeleket felismer;
- pontosan ismeri államcímernk és nemzeti zászlónk felépítését, összetevőit, színeit;
- adott cél érdekében egyszerű vizuális kommunikációt szolgáló megjelenéseket – jel, meghívó, plakát – készít egyénileg vagy csoportmunkában;
- saját kommunikációs célból egyszerű térbeli tájékozódást segítő ábrát – alaprajz, térkép – készít.

FEJLESZTÉSI FELADATOK ÉS ISMERETEK

- Egyszerű, mindennapok során használt jelek (pl. közlekedési jelek, útjelzés, piktogram, zenei kotta), kommunikációs szándékú vizuális közlések (pl. szórólap, óriásplakát, reklámanyag) felismerése, megfigyelése, azonosítása és elemzése tanári segítséggel A tapasztalatok felhasználása játékos feladatokban.
- Egy valós vagy képzeletbeli tárgy vagy jelenség (pl. bűvös kocka, Gábor Áron rézagyúja, János vitéz kardja, ünnepkörök, napfogyatkozás, Kis Hableány emberré válása) számára plakát, szórólap tervezése, kivitelezése a kép és szöveg együttes alkalmazásával, a figyelem és érdeklődés felkeltése céljából.
- Valós, mindennapi iskolai kommunikációs helyzetek érdekében a legfontosabb kommunikációs célt (pl. figyelem felkeltése, tájékoztatás, felhívás) érvényesítő síkbeli vagy térbeli vizuális megjelenés (pl. plakát, cégér, installáció) tervezése egyénileg és



csoportmunkában is.

- A környezetünkben észlelhető változások (pl. nyári zápor, olvadás, penészedés), folyamatok (pl. palacsintasütés, építkezés), mozgások (pl. kerékpár, óra) vizuális megfigyelése, értelmezése és a tapasztalatok és információk vizuális megjelenítése (pl. fotósorozat, film, rajzsorozat, folyamatábra) a változás vagy folyamat időbeliségének hangsúlyozásával, csoportmunkában is.
- Valós vagy képzeletbeli utazás folyamatának, útvonalának, történéseinek képes és szöveges bemutatása (pl. Rumi térképe, Ph. Fogg úr 80 napos útinaplója, egy sarkkutató forgatókönyve, útifilm az osztálykirándulásról), különböző cél (pl. tájékoztatás, dokumentálás, szórakoztatás) hangsúlyozásával.

Magyar mesékben, mondákban szereplő uralkodók címereinek, zászlóinak gyűjtése és a gyűjtemény bemutatása tabló, vagy prezentáció formájában. A gyűjtemény rajzos adatainak felhasználása kifejező jellegű képalkotásban.

FOGALMAK

vizuális kommunikáció, befolyásolás, meggyőzés, figyelemfelkeltés, piktogram, térkép, plakát, idő, címer

TÉMAKÖR: Médiahasználat – Valós és virtuális információk

ÓRASZÁM A SZÉKHELYINTÉZMÉNYBEN: 13 óra

ÓRASZÁM A TAGINTÉZMÉNYBEN: 13 óra

TANULÁSI EREDMÉNYEK

A témakör tanulása hozzájárul ahhoz, hogy a tanuló a nevelési-oktatási szakasz végére:

- képek, műalkotások, mozgóképi közlések megtekintése után adott szempontok szerint következtetést fogalmaz meg, megállapításait társaival is megvitatja;
- valós vagy digitális játékelményeit vizuálisan és dramatikusan feldolgozza: rajzol, fest, formáz, nyomtat, eljátszik, elmesél;
- a vizuális nyelv elemeinek értelmezésével és használatával kísérletezik;
- az adott életkornak megfelelő rövid mozgóképi közléseket segítséggel elemez, a vizuális kifejezőeszközök használatának tudatosítása érdekében;
- az adott életkornak megfelelő tájékoztatást, meggyőzést, figyelemfelkeltést szolgáló, célzottan kommunikációs szándékú vizuális közléseket segítséggel értelmez;
- azonosítja a gyerekeknek szóló, vagy fogyasztásra ösztönző, célzottan kommunikációs szándékú vizuális közléseket;



- adott cél érdekében fotót vagy rövid mozgóképet készít;
- adott álló- vagy mozgóképi megjelenéseket egyéni elképzelés szerint átértelmez.

FEJLESZTÉSI FELADATOK ÉS ISMERETEK

- Kisgyerekeknek szóló mozgóképi közlések (pl. tv reklám, gyermekműsor) üzenetének elemzése (pl. a kommunikációs célt szolgáló legfontosabb eszközök és az elért hatás) tanári segítséggel és a tapasztalatok felhasználása játékos feladatokban (pl. félelmetes-megnyugtató hangok gyűjtése, változatok újrajátszása).
- Fogyasztásra ösztönző különböző reklámanyagok (pl. szórólap, óriásplakát, reklámújság, tv reklám) elemzése tanári segítséggel és a vizuális megjelenés áttervezése játékos feladatokban (pl. kommunikációs hatást erősítő vagy módosító céllal).
- A saját médiahasználati szokások (pl. internet, televízió, rádió, mobiltelefon, könyv, videojáték) tanulmányozása különböző szempontok (pl. időtartam, tartalom, gyakoriság, résztvevők) alapján, és azok vizuális szemléltetése (pl. képes napirend, napló, fotósorozat). A tapasztalatok közös, reflektív megbeszélése, különös tekintettel a biztonságos médiahasználat szabályaira.

FOGALMAK

média, reklám, televíziós műsortípus, televíziós sorozat, ismeretterjesztő műsor

TÉMAKÖR: Álló- és mozgókép – Kép, hang, történet

ÓRASZÁM A SZÉKHELYINTÉZMÉNYBEN: 10 óra

ÓRASZÁM A TAGINTÉZMÉNYBEN: 10 óra

TANULÁSI EREDMÉNYEK

A témakör tanulása hozzájárul ahhoz, hogy a tanuló a nevelési-oktatási szakasz végére:

- saját munkákat, képeket, műalkotásokat, mozgóképi részleteket szereplők karaktere, szín-, fényhatás, kompozíció, kifejezőerő szempontjából szövegesen elemez, összehasonlít;
- képek, műalkotások, mozgóképi közlések megtekintése után önállóan megfogalmazza és indokolja tetszésétét;
- képek, műalkotások, mozgóképi közlések megtekintése után adott szempontok szerint következtetést fogalmaz meg, megállapításait társaival is megvitatja;
- az adott életkornak megfelelő rövid mozgóképi közléseket segítséggel elemez, a vizuális kifejezőeszközök használatának tudatosítása érdekében;
- időbeli történéseket egyszerű vizuális eszközökkel, segítséggel megjelenít;
- saját történetet alkot, és azt vizuális eszközökkel is tetszőlegesen megjeleníti;
- adott cél érdekében fotót vagy rövid mozgóképet készít.



FEJLESZTÉSI FELADATOK ÉS ISMERETEK

- Régi magyar gyerekfilmek (pl: Kemény kalap és krumpliorr) karakteres szereplőinek képi megjelenítése, történetiség, részlet ábrázolása, dramatikus előadása.
- Egyszerű mozgóképi részletekben (pl. mesefilm, reklámfilm) hangok és a képek által közvetített érzelmek (pl. öröm, düh, félelem) azonosítása a hatások közös megbeszélésével.
- Optikai különlegességek, lehetetlenségek (pl. „Nagyobb vagyok, mint egy fa”, „Elvesztettem a fejemet”) létrehozása egyszerű digitális technikával (pl. fotó, film), és a tapasztalatok szóbeli megbeszélésével, csoportmunkában
- Személyes vagy közösségi témához kapcsolódó történetek (pl. problémák az osztályban, legjobb emlékeink) vizuális megjelenítése egyszerű digitális eszközökkel (pl. fotósorozat, slideshow) az üzenet egyértelmű közvetítése érdekében csoportmunkában.
- Történet egyetlen vizuális vagy egyéb eleméből kiindulva (pl. képkocka, főszereplő karakterének leírása, regény rövid részlete) saját történet kitalálása és vizuális megjelenítése (pl. képregény, fotósorozat, rövidfilm) a történet időbeliségének érzékeltetése érdekében.
- Történetek, mesék, népmesék (pl: Lázár Ervin A hazudós egér; A fába szorult hernyó, Az igazságtevő nyúl) képregényszerű ábrázolása, időrendiség, cselekmény megjelenítésével, különböző nézőpontokból való ábrázolással, kiemeléssel.

FOGALMAK

nézőpont, cselekmény, főszereplő, mellékszereplő, fényhatás, megvilágítás

TÉMAKÖR: Természetes és mesterséges környezet – Valós és kitalált tárgyak

ÓRASZÁM A SZÉKHELYINTÉZMÉNYBEN: 18 óra

ÓRASZÁM A TAGINTÉZMÉNYBEN: 18 óra

Tanulási eredmények

A témakör tanulása hozzájárul ahhoz, hogy a tanuló a nevelési-oktatási szakasz végére:

- elképzelt történeteket, irodalmi alkotásokat bemutat, dramatizál, ehhez egyszerű eszközöket: bábót, teret/díszletet, kelléket, egyszerű jelmezt készít csoportmunkában, és élményeit szövegesen megfogalmazza;
- saját és társai vizuális munkáit szövegesen értelmezi, kiegészíti, magyarázza;
- alkalmazza az egyszerű tárgykészítés legfontosabb technikáit: vág, ragaszt, tűz, varr, kötöz, fűz, mintáz;
- adott cél érdekében alkalmazza a térbeli formaalkotás különböző technikáit egyénileg és csoportmunkában;



- különböző egyszerű anyagokkal kísérletezik, szabadon épít, saját célok érdekében konstruál;
- különböző alakzatokat, motívumokat, egyszerű vizuális megjelenéseket látvány alapján, különböző vizuális eszközökkel, viszonylagos pontossággal megjelenít: rajzol, fest, nyomtat, formáz, épít;
- gyűjtött természeti vagy mesterséges formák egyszerűsítésével, vagy a magyar díszítőművészet általa megismert mintakincsének felhasználásával mintát tervez.

FEJLESZTÉSI FELADATOK ÉS ISMERETEK

- Eszközként használható egyszerű természeti formák és tárgyak (pl. régi konyhai eszközök, ritka szerszámok) elemző-értelmező rajza megfigyelés alapján, kiemelés nagyítással. Rajzos használati utasítás készítése a természeti vagy mesterséges forma esetleg humorosnak ható, kitalált használati módjához.
- Magyar népi cserépedények megfigyelése, következtetések megfogalmazása a formai jegyek alapján a használati módra (pl. vizes korsó, lábas, fazék, miskakancsó, butella). A megfigyelések rögzítése rajzban. A rajzok kreatív továbbalakítása szabad képalkotásban (Pl. miskakancsó megfigyelés utáni rajza alapján “miskakancsó családjának” megjelenítése).
- Korong nélkül készülő, adott funkcióra alkalmas egyszerű agyagedény készítése az alkalmazott technikából adódó önálló tervezés alapján (pl. homokedény, könyökedény, papírhenger oldalához csigákból épített, kész edény üregébe préselve).
- Tárgytervezés, tárgyalkotás, vagy meglévő tárgy átalakítása (pl. öltözet kiegészítő, játék) hagyományos kézműves technikákkal (pl. nemezelés, fonás, hímzés, batikolás, agyagozás).
- Lakóhelyük (vagy egy meghatározott magyar tájegység) jellemző, hagyományos díszítőművészetének mintakincsét megismerve saját készítésű agyagtárgy díszítő motívumának tervezése. A kivitelezés technikai lehetőségeinek megismerése után a formához, funkcióhoz leginkább alkalmas díszítmény kiválasztása és kivitelezése.
- Csomagolás tervezése, kivitelezése valós vagy képzeletbeli tárgy, dolog (pl. mobiltelefon, szemüveg, sütemény, hétmérföldes csizma, élet vize) számára a tárgy legfontosabb sajátosságainak (pl. forma, anyag) megtartásával és vizuális érzékeltetésével.
- Hulladékanyagokból új funkcióval bíró tárgyak tervezése, kivitelezése valós vagy elképzelt funkció teljesítése érdekében (pl: flakonokból és egyéb kiegészítő elemekből fantasztikus járművek tervezése, modellezése).
- Dramatikus játékhoz jelmezek és kellékek készítése önállóan vagy csoportmunkában. Különböző anyagok szakszerű összeépítése (pl. ragasztás, kötözés, varrás, dróttal).
- Magyar népi ünnepkör iskolai bemutatásához (pl. Betlehemezés, Csillagjárás, Kiszé hajtás stb.) átéléséhez néprajzi dokumentáció (fotó, film) megismerésével hitelességre



törekvő kellékek, jelmezek készítése csoportmunkában.

FOGALMAK

tárgytervezés, csomagolás, használati tárgy-dísz tárgy, vizuális ritmus, formai egyszerűsítés, népi cserépedény, hímzsminta

TÉMAKÖR: Természetes és mesterséges környezet – Közvetlen környezetünk

ÓRASZÁM A SZÉKHELYINTÉZMÉNYBEN: 18 óra

ÓRASZÁM A TAGINTÉZMÉNYBEN: 18 óra

TANULÁSI EREDMÉNYEK

A témakör tanulása hozzájárul ahhoz, hogy a tanuló a nevelési-oktatási szakasz végére:

- egyszerű eszközökkel és anyagokból elképzelt teret rendez, alakít, egyszerű makettet készít egyénileg vagy csoportmunkában, és az elképzést szövegesen is bemutatja, magyarázza;
- elképzelt történeteket, irodalmi alkotásokat bemutat, dramatizál, ehhez egyszerű eszközöket: bábót, teret/díszletet, kelléket, egyszerű jelmezt készít csoportmunkában, és élményeit szövegesen megfogalmazza;
- képek, műalkotások, mozgóképi közlések megtekintése után adott szempontok szerint következtetést fogalmaz meg, megállapításait társaival is megvitatja;
- különböző alakzatokat, motívumokat, egyszerű vizuális megjelenéseket látvány alapján, különböző vizuális eszközökkel, viszonylagos pontossággal megjelenít: rajzol, fest, nyomtat, formáz, épít;
- alkalmazza az egyszerű tárgykészítés legfontosabb technikáit: vág, ragaszt, tűz, varr, kötöz, fűz, mintáz;
- adott cél érdekében alkalmazza a térbeli formaalkotás különböző technikáit egyénileg és csoportmunkában;
- saját kommunikációs célból egyszerű térbeli tájékozódást segítő ábrát – alaprajz, térkép – készít;
- különböző egyszerű anyagokkal kísérletezik, szabadon épít, saját célok érdekében konstruál.

FEJLESZTÉSI FELADATOK ÉS ISMERETEK

- Évszakoknak megfelelően természeti formákból való kép- és tárgyalakotás (pl. őszi: őszi termésleányok, termésbábok levelekből, tárgyalakotás őszi termésekből (koszorú, fűzér); tél: tobozokból karácsonyfa, betlehemi figurák készítése, hóvár, hószobor építése; tavasz: virágtündérek, virágbábok, koszorúk, virágszőnyeg).
- Valós vagy képzeletbeli természetes terek (pl. barlang, tisztás, víz alatti világ)



különböző épületek (pl. hagyományos parasztház, színház, uszoda, templom, fészer) csoportosítása különböző szempontok szerint (pl. rendeltetés, anyag, méret, elhelyezkedés, kor, díszítmény), a különböző épülettípusok legfontosabb jellemzőinek összehasonlítása és rendezése érdekében.

- Példák gyűjtése és elemzése tanári segítséggel eltérő érzelmi hatást kiváltó (pl. hétköznapi, ünnepélyes, titokzatos, rideg, félelmetes, vidám) épített terekről (pl. templom, iroda, park, szoba, lift, zuhanyfülke, labirintus). A tapasztalatok beépítése a személyes élményeket és történeteket bemutató alkotó feladatokba.
- Adott környezet (erdő, vízpart, park) átalakítására, új funkcióval való megtöltésére (pl. fantasztikus kalandpark) terv, makett készítése berendezéssel egyéni vagy csoportmunkában.
- Magyar népi építészet legjellemzőbb sajátosságainak megismerése, makettépítés változatos anyagokból (pl. karton, agyag, természetben talált anyagok) egyéni- és csoportmunkában.
- Ismert funkció (pl. lakás, iskola, orvosi rendelő, mozi) saját ötlet alapján elképzelt változatának megtervezése, elkészítése makettben, az elkészült makettekől közösen településszerkezet (pl. falu, városrész) kialakítása, egyszerű „terepasztal” megépítése,
- Kiállítás, múzeum, helytörténeti gyűjtemény, tájház felkeresése során vázlatrajzok készítése a hagyományos magyar népi élet belső tereiről, berendezési tárgyairól. Magyarország építészetének megismerése érdekében adott funkciójú épületek (hidak, tornyok, kastélyok stb.) képeinek gyűjtése, a képi információk felhasználása sík- vagy térbeli alkotásban, egyénileg vagy csoportmunkában (pl. legtöbb terhet elbíró híd építése csoportban, adott távolságú „szakadék” fölé két a/3-as műszaki rajzlapból, a legmagasabb torony felépítése egy rajzlapból, kifejező képalkotás valós magyar építmény témájában).
- Magyar nemzeti jelképpé vált épületek és műalkotások (pl. Országház, debreceni Nagytemplom, Szabadságszobor, Budai vár épületegyüttese stb.) megismerése.

FOGALMAK

építmény, épület, település, nézet: felül-, alul-, oldalnézet, alaprajz, parasztház

Vizuális kultúra 5–6. évfolyam

Ebben az iskolaszakaszban erősödik fel a tanulóknál a valóság megismerése iránti fokozott igény. A látott és ismert vizuális világ ütköztetése révén nem csak mérlegelő gondolkodásuk, hanem az információk szelektálásának képessége is megalapozható. Az objektív és szubjektív ítéletek között képesek különbséget tenni. A valósághű ábrázolás igénye és a gyerek meglévő képességei közötti eltérés vezethet az ábrázolási, alkotási kedv elvesztéséhez. A tantárgy tanításának egyik alapvető célja az alkotásra készítő motiváció fenntartása. Ez a kiskamaszkorba lépő gyerek érdeklődésére számot tartó vizuális feladatrendszerben



valósítható meg. A tanulók érdeklődése személyenként változó, ezért az eredményes fejlesztés érdekében differenciált feladatkiadásra van szükség. A személyiségformálás e szakaszában is fontos szerepet kapnak a művészi alkotó-befogadó tevékenységek, melyek összetevőinek, a konkrét képességeknek, készségeknek fejlesztése alsó tagozaton már megkezdődik.

A tervezéshez figyelembe kell venni az előzményeket és a más tantárgyak által tanított ismeretek meglétét, mely lehetőséget ad azok felhasználására és beépítésére a vizuális kultúra tanórákon.

Az 5-6. évfolyamon a vizuális kultúra tantárgy óraszámja:

- székhelyintézményben 72 óra
- tagintézményben 72 óra

A témakörök áttekintő táblázata a székhely- és a tagintézményben:

Témakör	Óraszám		
	5. évfolyam	6. évfolyam	Összes óraszám
Vizuális művészeti jelenségek – Alkotások, stílusok	5	5	10
Vizuális művészeti jelenségek – Személyes vizuális tapasztalat és reflexió	5	5	10
Médiumok sajátosságai – Médiumok jellemző kifejezőeszközei	5	5	10
Tér és időbeli viszonyok – Tér és idő vizuális megjelenítésének lehetőségei	5	5	10
Vizuális információ és befolyásolás – Kép és szöveg üzenete	6	6	12
Környezet: Technológia és hagyomány – Hagyomány, design, divat	5	5	10
Környezet: Technológia és hagyomány – Tárgyak, terek, funkció	5	5	10
Összes óraszám:	36	36	72
Összes óraszám:	72		

TÉMAKÖR: Vizuális művészeti jelenségek – Alkotások, stílusok

ÓRASZÁM A SZÉKHELYINTÉZMÉNYBEN: 10 óra

ÓRASZÁM A TAGINTÉZMÉNYBEN: 10 óra

Tanulási eredmények

A témakör tanulása hozzájárul ahhoz, hogy a tanuló a nevelési-oktatási szakasz végére:



- látványok, vizuális jelenségek, alkotások lényeges, egyedi jellemzőit kiemeli, bemutatja;
- alkotómunka során felhasználja a már látott képi inspirációkat;
- látványok, képek részeinek, részleteinek alapján elképzei a látvány egészét, fogalmi és vizuális eszközökkel bemutatja és megjeleníti, rekonstruálja azt;
- szöveges vagy egyszerű képi inspiráció alapján elképzei és megjeleníti a látványt, egyénileg és csoportmunkában is;
- a látványokkal kapcsolatos objektív és szubjektív észrevételeket pontosan szétválasztja;
- különböző érzetek kapcsán belső képeinek, képzeiteinek megfigyelésével tapasztalatait vizuálisan megjeleníti;
- különböző művészettörténeti korokban, stílusokban készült alkotásokat, építményeket összehasonlít, megkülönböztet és összekapcsol más jelenségekkel, fogalmakkal, alkotásokkal, melyek segítségével alkotótevékenysége során újrafogalmazza a látványt.

FEJLESZTÉSI FELADATOK ÉS ISMERETEK

Vizuális művészeti alkotások megfigyelése, és egyéni véleményformálás során az objektív és szubjektív megállapítások szétválasztása, a látvány lényeges, egyedi művészettörténeti korszak jellemzőinek felismerésével és személyes gondolatok megfogalmazásával. A tapasztalatok (pl. képolvasás, látvány szöveges ismertetése a vizuális megjelenítés érdekében, eligazodás vizuális információk között) felhasználása az alkotás során is.

A történelem tantárgyból már megismert művészettörténeti korokban (pl. ókor, középkor, XVII-XVIII. század, XIX-XX. század) készült vizuális alkotások elemző összehasonlítása (pl. történelmi háttér, téma, műfaj, létrehozás szándéka, figurativitáshoz való viszony, kifejezőeszközök használata szerint), és inspiratív felhasználása az alkotás során.

A történelem tantárgy keretében feldolgozott korszakok egy-egy jellemző műalkotásának, tárgyának, díszítő stíluselemének felhasználásával kifejező képalkotás, plasztikus mű, vagy újraértelmezett tárgy készítése. (pl. fekete alakos vázakép stílusában modern olimpiai sportág megjelenítése, timpanonforma kitöltése jelen korunkra jellemző témájú csoportképpel).

Különböző jellegű, stílusú látványok (pl. tárgyfoto, magyar néprajzi motívum, film képkockája), vizuális alkotások (pl. figuratív/non-figuratív festmény, installáció) adott részeinek, részleteinek meghatározott célú, személyes kiegészítése, rekonstruálása a személyes kifejezés érdekében, a jellemző vizuális jegyek tudatos használatával.

FOGALMAK

klasszikus, modern, kortárs vizuális művészet, objektív, szubjektív, művészettörténeti korok, stílus



TÉMAKÖR: Vizuális művészeti jelenségek – Személyes vizuális tapasztalat és reflexió

ÓRASZÁM A SZÉKHELYINTÉZMÉNYBEN: 10 óra

ÓRASZÁM A TAGINTÉZMÉNYBEN: 10 óra

TANULÁSI EREDMÉNYEK

A témakör tanulása hozzájárul ahhoz, hogy a tanuló a nevelési-oktatási szakasz végére:

- látványok, vizuális jelenségek, alkotások lényeges, egyedi jellemzőit kiemeli, bemutatja;
- alkotómunka során felhasználja a már látott képi inspirációkat;
- adott témával, feladattal kapcsolatos vizuális információkat és képi inspirációkat keres többféle forrásból;
- felismeri az egyes témakörök szemléltetésére használt műalkotásokat, alkotókat, az ajánlott képanyag alapján;
- különböző érzetek kapcsán belső képeinek, képzeleteinek megfigyelésével tapasztalatait vizuálisan megjeleníti;
- szöveges vagy egyszerű képi inspiráció alapján elképzelet és megjeleníti a látványt, egyénileg és csoportmunkában is;
- megfigyeléseit, tapasztalatait, gondolatait vizuálisan rögzíti, mások számára érthető vázlatot készít;
- adott tartalmi keretek figyelembevételével karaktereket, tereket, tárgyakat, helyzeteket, történeteket részletesen elképzelet, fogalmi és vizuális eszközökkel bemutat és megjelenít, egyénileg és csoportmunkában is;
- a valóság vagy a vizuális alkotások, illetve azok elemei által felidézett asszociatív módon generált képeket, történeteket szövegesen megfogalmaz, vizuálisan megjelenít, egyénileg és csoportmunkában is;
- nem konvencionális feladatok kapcsán egyéni elképzelet, ötleteit rugalmasan alkalmazva megoldást talál.

FEJLESZTÉSI FELADATOK ÉS ISMERETEK

Adott tartalmi keretekhez (pl. irodalmi vagy médiaélmény, tanulók által közösen kitalált történet, személyes élmény) illeszkedő figurák, karakterek, terek, tárgyak, helyzetek, történet részletes elképzelet, korábbi személyes vizuális tapasztalatok, emlékek inspiratív felhasználásával. Az elképzelet bemutatása és vizuális megjelenítése érdekében többféle forrásból (pl. könyvtár, internet, valóság) vizuális információk, képi inspirációk gyűjtése és megfelelő alkotó felhasználása egyénileg és csoportmunkában.



Szokatlan szituációkban (pl. korlátozott mozgás, színes szemüveg, bekötött szem) különböző érzetek (pl. mozgás, hang, látvány, szag, íz, tapintás) kapcsán keletkező belső képek megfigyelése, és az egyéni ötletek megjelenítése többféle vizuális eszköz rugalmas alkalmazásával (pl. vegyes technika, festék, szén, kollázs, fény, fotó, fotómanipuláció).

FOGALMAK

vizuális élmény, hatás, asszociáció, karakter, figuratív-nonfiguratív megjelenítés

TÉMAKÖR: Médiumok sajátosságai – Médiumok jellemző kifejezőeszközei

ÓRASZÁM A SZÉKHELYINTÉZMÉNYBEN: 10 óra

ÓRASZÁM A TAGINTÉZMÉNYBEN: 10 óra

TANULÁSI EREDMÉNYEK

A témakör tanulása hozzájárul ahhoz, hogy a tanuló a nevelési-oktatási szakasz végére:

- adott témával, feladattal kapcsolatos vizuális információkat és képi inspirációkat keres többféle forrásból;
- a vizuális problémák vizsgálata során összegyűjtött információkat, gondolatokat különböző szempontok szerint rendez és összehasonlít, a tapasztalatait különböző helyzetekben a megoldás érdekében felhasználja;
- vizuális megjelenések, képek, mozgóképek, médiaszövegek vizsgálata, összehasonlítása során feltárt következtetéseit megfogalmazza, és alkotó tevékenységében felhasználja, egyénileg és csoportmunkában is;
- látványok, képek, médiaszövegek, történetek, szituációk feldolgozása kapcsán, személyes módon kifejezi, megjeleníti felszínre kerülő érzéseit, gondolatait, asszociációit;
- vizuális megjelenítés során egyénileg és csoportmunkában is használja a kiemelés, figyelemirányítás, egyensúlyteremtés vizuális eszközeit.

FEJLESZTÉSI FELADATOK ÉS ISMERETEK

Példák alapján a hétköznapokban, tanulási helyzetekben gyakran és szívesen használt médiumok (pl. fotó, mozgókép, online felületek, számítógépes játék) sajátosságainak, jellemző kifejezési eszközeinek (pl. használt képi és szöveges elemek aránya, mérete, kompozíciós elrendezések, képkivágások, színhasználat, kontraszt, fény-árnyék, világossötét alkalmazása, ismétlések szerepe, vágás, nézőpont, kameramozgás, időbeliség) megismerése. A tapasztalatok adekvát használata érdekében információk, vizuális inspirációk gyűjtése, különös tekintettel a figyelemirányítás és kiemelés célját szolgáló lehetőségekre.

Valós és fiktív helyzetek, történetek megjelenítése, ábrázolása, dokumentálása során a közvetítendő tartalmaknak, és személyes gondolatoknak, érzéseknek leginkább megfelelő médium kiválasztása. (Pl. tanult irodalmi alkotás inspirációjára rövid mozgókép készítése ténylegesen, vagy annak rajzos forgatókönyve.) A választott médiumhoz illő vizuális



kifejezési eszközök használata a kiemelés, figyelemirányítás, egyensúlyteremtés (pl. szín, méret, arány, forma, kompozíció, képkivágás, nézőpont, fény, vágás, montázs) érdekében egyénileg és csoportmunkában is.

Hagyományos (nyomtatott) információhordozó digitális médium számára történő átalakítása társai számára is értelmezhető rajzi vázlatban, vagy montázs alkalmazásával. (Pl. más tantárgy számára készült tankönyv egy érdeklődésére számot tartó oldalának átalakítására internetes oldallá, mobil applikációvá.) A tapasztalatok felhasználása a további alkotó tevékenység közben egyénileg vagy csoportmunkában.

FOGALMAK

vizuális kifejezési eszközök, médium, kiemelés, figyelemirányítás, kompozíció, képkivágás, nézőpont

TÉMAKÖR: Tér és időbeli viszonyok – Tér és idő vizuális megjelenítésének lehetőségei

ÓRASZÁM A SZÉKHELYINTÉZMÉNYBEN: 10 óra

ÓRASZÁM A TAGINTÉZMÉNYBEN: 10 óra

TANULÁSI EREDMÉNYEK

A témakör tanulása hozzájárul ahhoz, hogy a tanuló a nevelési-oktatási szakasz végére:

- a valóság vagy a vizuális alkotások, illetve azok elemei által felidézett asszociatív módon generált képeket, történeteket szövegesen megfogalmaz, vizuálisan megjelenít, egyénileg és csoportmunkában is;
- vizuális megjelenések, képek, mozgóképek, médiaszövegek vizsgálata, összehasonlítása során feltárt következtetéseit megfogalmazza, és alkotó tevékenységében felhasználja, egyénileg és csoportmunkában is;
- felismeri az egyes témakörök szemléltetésére használt műalkotásokat, alkotókat, az ajánlott képanyag alapján;
- adott cél szempontok figyelembevételével térbeli, időbeli viszonyokat, változásokat, eseményeket, történeteket rögzít, megjelenít, egyénileg és csoportmunkában is;
- adott témát, időbeli, térbeli folyamatokat, történéseket közvetít újabb médiumok képzési formáinak segítségével egyénileg vagy csoportmunkában is;
- nem konvencionális feladatok kapcsán egyéni elképzeléseit, ötleteit rugalmasan alkalmazva megoldást talál.

FEJLESZTÉSI FELADATOK ÉS ISMERETEK

A térmegjelenítés különböző művészettörténeti korokban használt lehetőségeinek (pl. kiterített tér, frontális nézet, takarás, egy iránypontos perspektíva, fordított perspektíva) megfigyelése, megismerése, műalkotások alapján. (egyiptomi falfestmények, középkori



miniatűrök, Brueghel: Bábel tornya, Leonardo da Vinci: Utolsó vacsora, Vermeer belső terei, Szent Péter-bazilika Kollonád).

Az egy iránypontos perspektíva egyszerű szabályainak megismerése, és az ismeretek felhasználása kitalált tér ábrázolására épülő alkotó munkában.

Példák alapján időbeli változások, történések vizuális megjelenítésének megkülönböztetése (pl. folyamatábra, képregény, storyboard, fotósorozat, film), és egy rövid történet (pl. teaforrás, pizza evés, tornasorba rendeződés), időbeli változás, folyamat (pl. jég olvadása, vihar közeledte, almacsutka fonnyadása) vagy saját történet rögzítése a választott médium sajátosságainak figyelembevételével, egyénileg vagy csoportban.

FOGALMAK

tér, nézőpont, képkivágás, rövidülés, fókuszpont, horizont, időbeli változás vizuális megjelenítései, folyamatábra, képregény/storyboard

TÉMAKÖR: Vizuális információ és befolyásolás – Kép és szöveg üzenete

ÓRASZÁM A SZÉKHELYINTÉZMÉNYBEN: 12 óra

ÓRASZÁM A TAGINTÉZMÉNYBEN: 12 óra

TANULÁSI EREDMÉNYEK

A témakör tanulása hozzájárul ahhoz, hogy a tanuló a nevelési-oktatási szakasz végére:

- adott témával, feladattal kapcsolatos vizuális információkat és képi inspirációkat keres többféle forrásból;
- szöveges vagy egyszerű képi inspiráció alapján elképzelem és megjeleníti a látványt, egyénileg és csoportmunkában is;
- a vizuális problémák vizsgálata során összegyűjtött információkat, gondolatokat különböző szempontok szerint rendez és összehasonlít, a tapasztalatait különböző helyzetekben a megoldás érdekében felhasználja;
- a valóság vagy a vizuális alkotások, illetve azok elemei által felidézett asszociatív módon generált képeket, történeteket szövegesen megfogalmaz, vizuálisan megjelenít, egyénileg és csoportmunkában is;
- vizuális megjelenítés során egyénileg és csoportmunkában is használja a kiemelés, figyelemirányítás, egyensúlyteremtés vizuális eszközeit;
- egyszerű tájékoztató, magyarázó rajzok, ábrák, jelek, szimbólumok tervezése érdekében önállóan információt gyűjt;
- célzottan vizuális kommunikációt szolgáló megjelenéseket értelmez és tervez a kommunikációs szándék és a hatáskeltés szempontjait kiemelve.



FEJLESZTÉSI FELADATOK ÉS ISMERETEK

A téma feldolgozásakor aktuálisan más tantárgy keretében tanult korhoz illeszkedő művészettörténeti korszak jellemző műalkotása, vagy ökológia, társadalmi probléma témájában ismeretek és érzetek inspiratív és kreatív felhasználásával direkt vizuális kommunikációt szolgáló produktum létrehozása (pl. kiállítás plakátja, ökológiailag tudatos termékcsomagolás, rövid mozgóképi reklám, animált gif). A feladathoz kapcsolódóan gyűjtött vizuális információk, szöveges, képi inspirációk, és a korábbi vizuális megfigyelési tapasztalatok, adekvát képnyelvi eszközök felhasználása az alkotás során egyénileg és csoportmunkában is.

Reklámfilmek és hírműsorok példáiban a valós és fiktív elemek egyértelmű megjelenését keresve a befolyásolás lehetőségének felismerése. A példák megfigyeléséből származó tapasztalatok felhasználása játékos szituációk és gyakorlatok során (pl. képtelen reklám).

A verbális és a vizuális kommunikáció közötti lényegi különbségek felismerése és megfogalmazása kreatív gyakorlatok (pl. sajtófotók szóbeli leírásával, „közvetítésével”) tapasztalatai alapján csoportmunkában is.

Felismeri az egyes témakörök szemléltetésére használt műalkotásokat, alkotókat, az ajánlott képanyag alapján.

FOGALMAK

kommunikációs felület, üzenet, hír/álhír, figyelemirányítás, kommunikációs cél, hatáskeltés vizuális eszközei, valóság/fikció, dokumentálás, befolyásolás

TÉMAKÖR: Környezet: Technológia és hagyomány – Hagyomány, design, divat

ÓRASZÁM A SZÉKHELYINTÉZMÉNYBEN: 10 óra

ÓRASZÁM A TAGINTÉZMÉNYBEN: 10 óra

TANULÁSI EREDMÉNYEK

A témakör tanulása hozzájárul ahhoz, hogy a tanuló a nevelési-oktatási szakasz végére:

- látványok, vizuális jelenségek, alkotások lényeges, egyedi jellemzőit kiemeli, bemutatja;
- alkotómunka során felhasználja a már látott képi inspirációkat;
- adott témával, feladattal kapcsolatos vizuális információkat és képi inspirációkat keres többféle forrásból;
- különböző korok és kultúrák szimbólumai és motívumai közül adott cél érdekében gyűjtést végez, és alkotó tevékenységében felhasználja a gyűjtés eredményeit;
- különböző művészettörténeti korokban, stílusokban készült alkotásokat, építményeket összehasonlít, megkülönböztet és összekapcsol más jelenségekkel, fogalmakkal, alkotásokkal, melyek segítségével alkotótevékenysége során újrafogalmazza a látványt;
- adott koncepció figyelembevételével, tudatos anyag- és eszközhasználattal tárgyakat, tereket tervez és hoz létre, egyénileg vagy csoportmunkában is;



- adott téma vizuális feldolgozása érdekében problémákat vet fel, megoldási lehetőségeket talál, javasol, a probléma megoldása érdekében kísérletezik;
- nem konvencionális feladatok kapcsán egyéni elképzeléseit, ötleteit rugalmasan alkalmazva megoldást talál.

FEJLESZTÉSI FELADATOK ÉS ISMERETEK

A tárgyi környezet különböző szempontú vizsgálata érdekében adott téma (pl. ünnepi és hétköznapi öltözet, dédszüleink világa, egyedi, személyes tárgyak, divat változása) vizuális és szöveges feldolgozása, információk keresése és rendszerezése különböző forrásokból (pl. könyvtár, internet, interjú készítése az érintettekkel, skanzen vagy helytörténeti kiállítás látogatása).

Hagyományos magyar népi kultúra és a közvetlen környezet tárgyi világának megfigyelése és inspiratív felhasználása segítségével mai korunkra jellemző, értelmesen használható tárgy (pl. háztartási eszköz, játék, öltözet kiegészítő, telefontok, textil táska, tolltartó, szemüvegtok, de nem dísz tárgy!) tervezése és létrehozása tudatos anyag és eszközhasználattal (pl. nemezelés, hímzés, szövés, fonás, agyagozás, bőrmunka).

Különböző korok és kultúrák szimbólumainak és motívumainak felhasználásával minta, díszítés tervezése, és a minta felhasználása tárgyak díszítésére választott célok érdekében (pl. saját pecsét, csomagolópapír, póló, táska, takaró, bögre) különböző technikák felhasználásával (pl. krumplics, papír nyomtatás; stencil/sablon, filctoll, textilfestés).

A hagyományos magyar népi kultúra és a modern, kortárs kultúra tárgyi világának (pl. épület, tárgy, öltözet) összehasonlítása megadott szempontok (pl. anyaghasználat, technológia, rendeltetés, díszítés) alapján. A jellemzőik, egyedi vonásaik kiemelése által szerzett információk és inspirációk felhasználásával, építmények, terek, tárgyak átalakítása választott eszközökkel (pl. rajz, festés, kollázs, montázs, vegyes technika), személyes igényeknek megfelelően.

FOGALMAK

hagyomány, néprajz, népi kultúra, design, divat, kézműves technika, egyedi tárgy, formaredukció, motívum, technológia

TÉMAKÖR: Környezet: Technológia és hagyomány – Tárgyak, terek, funkció

ÓRASZÁM A SZÉKHELYINTÉZMÉNYBEN: 10 óra

ÓRASZÁM A TAGINTÉZMÉNYBEN: 10 óra

TANULÁSI EREDMÉNYEK

A témakör tanulása hozzájárul ahhoz, hogy a tanuló a nevelési-oktatási szakasz végére:

- látványok, vizuális jelenségek, alkotások lényeges, egyedi jellemzőit kiemeli, bemutatja;
- alkotómunka során felhasználja a már látott képi inspirációkat;
- adott témával, feladattal kapcsolatos vizuális információkat és képi inspirációkat keres többféle forrásból;
- különböző korok és kultúrák szimbólumai és motívumai közül adott cél érdekében



gyűjtést végez, és alkotó tevékenységében felhasználja a gyűjtés eredményeit;

- különböző művészettörténeti korokban, stílusokban készült alkotásokat, építményeket összehasonlít, megkülönböztet és összekapcsol más jelenségekkel, fogalmakkal, alkotásokkal, melyek segítségével alkotótevékenysége során újrafogalmazza a látványt;
- adott koncepció figyelembevételével, tudatos anyag- és eszközhasználattal tárgyakat, tereket tervez és hoz létre, egyénileg vagy csoportmunkában is;
- adott téma vizuális feldolgozása érdekében problémákat vet fel, megoldási lehetőségeket talál, javasol, a probléma megoldása érdekében kísérletezik;
- nem konvencionális feladatok kapcsán egyéni elképzeléseit, ötleteit rugalmasan alkalmazva megoldást talál;
- felismeri az egyes témakörök szemléltetésére használt műalkotásokat, alkotókat, az ajánlott képanyag alapján.

FEJLESZTÉSI FELADATOK ÉS ISMERETEK

Példák alapján (pl. különböző korban, kultúrában, stílusban készült építmények, terek) a közvetlen környezetben található valós terek, térrészletek saját kezű vázlatrajzának (pl. buszmegálló, kapu/bejárati ajtó, iskola ebédlője, iskolai könyvtár, beszélgető sarok, büfé) áttervezése, átalakítása megadott valós vagy játékos funkció megvalósítása (pl. biztonságérzet, figyelemfelhívás, otthonosságérzet, rejtőzködés) érdekében. A tervezés során kísérletezés és többféle ötlet felvetése és vizuális rögzítése, az ötletek és a tervezési folyamat szöveges bemutatása egyénileg és csoportmunkában is.

A már tanult történelmi korszakokhoz kapcsolódó művészettörténeti korszakok jellemző építészeti stíuselemeinek megismerése, felismerése a klasszicista és historizáló magyar építészet fontos épületein (Steindl Imre: Országház, A. Clark: Lánchíd, Ybl Miklós: Operaház, Pollack Mihály: Magyar Nemzeti Múzeum). A megismert stíuselemek felhasználása a tanuló valós környezetében található valós terek, épületrészletek áttervezésére.

Egy választott tárgy, tárgytípus (pl. kedvenc tárgy, játék, hírközlési, közlekedési, konyhai eszköz, bútor) különböző történeti korokban, és földrajzi helyeken való megjelenésének összehasonlító vizsgálata adott szempontok mentén (pl. funkció, anyag, forma, díszítés, környezetkárosítás) és a vizsgálat eredményeinek részletes szöveges és vizuális bemutatása (pl. tábló, prezentáció formájában).

Szokatlan egyéni funkcióra (pl. álomkép-rögzítés, „időbefogás”, „lustaság elszívás”, okosítás) alkalmas tárgy tervezése vagy létrehozása a korábban látott, vizsgált tárgyi, képi inspirációk felhasználásával, egyénileg vagy csoportmunkában, hulladékanyagok felhasználásával, valamint a tervezési folyamat dokumentálásával (pl. rajzok, képes inspirációk gyűjteménye, fotósorozat).

FOGALMAK

környezettudatosság, tervezés, rendeltetés, tárgy/építmény nézetei



AJÁNLOTT MŰTÍPUSOK, MŰVEK, ALKOTÓK 5-6. ÉVFOLYAM

A szemléltetés érdekében az alábbi műtípusok, művek, vagy alkotók valamely művének bemutatása ajánlott:

Építmények: amiens-i székesegyház, Colosseum, debreceni Nagytemplom, Erekteion, fertődi Eszterházy-kastély, Hagia Sophia, Hundertwasser épületei, festményei, Istar-kapu, jáki bencés apátsági templom, karnaki Ámon-templom, Kheopsz piramisa, Notre-Dame székesegyház-Párizs, nyírbátori református templom, Palazzo Farnese, Parthenon, Pantheon, pisai dóm, Pollack Mihály: Magyar Nemzeti Múzeum, Steindl Imre: Országház, Stonehenge, Szent Péter bazilika és kollonád, versailles-i palota, Ybl Miklós: Operaház, Szent István bazilika, Zikkurat- Úr

Képzőművészeti alkotások: altamirai barlangrajz, Bruegel: Gyermekjátékok, Babel tornya, Írnok szobor, Botticelli: Vénusz születése, Chagall: Párizs az ablakon keresztül, Csók István: A keresztapa reggelije, Csontváry Kosztká Tivadar: Magányos cédrus, Zarándoklás a cédrushoz, Öreg halász, Nagy Taormina, Mostar, delphoi kocsihajtó, Duchamp: Biciklikerek, Dürer: Önarckép, Izsó Miklós: Táncoló paraszt, Laokoón-csoport, Manet: Reggeli a szabadban, Michelangelo: Dávid, Sixtus- kápolna freskói, Müron: Diszkoszvető, Munch: Sikoly, M.S. mester: Mária és Erzsébet találkozása, Nofretete fejszobra, Rippl-Rónai: Kalitkás nő, „kukoricás képek”, Rodin: Gondolkodó, Római portrészobor, Rubljov: Szentháromság, Soós Nóra: Buborékfűjő VIII., Szamothrakéi Niké, Szinyei Merse Pál: Majális, Szent László legendákat ábrázoló freskók, Van Eyck: Arnolfini házaspár, Van Gogh: Önarckép, Napraforgók, tájképek, grafikák, Velazquez: Las Meninas, Vermeer: Geográfus, Willendorfi vénusz

Egyéb: Bayeux-i kárpit, chartres-i katedrális üvegablakai, görög vázafestészet, Lánchíd-Budapest, Magyar Szent Korona és koronázási jelvények, nagyszentmiklósi kincs, Szkíta aranyszarvas, Tutánhamon arany halotti maszkja



Vizuális kultúra 7–8. évfolyam

A vizuális kultúra tantárgy feladata ebben az iskolaszakaszban is az, hogy a tanulók a vizuális művészet eszközeivel megismerhető világ jelenségeit megvizsgálják, értelmezzék, következtetéseiket az életkoruknak megfelelő szinten használják fel alkotó munkájukban. Az ebben az életkorban felerősödő mérlegelő gondolkodást, továbbá a személyes vélemények megjelenítését a vizuális kultúra tantárgy minden részterületén érdemes érvényesíteni. Itt jelenik meg a vizuális nevelés értékközvetítő és értékteremtő hatásának személyiségformáló ereje. A vizuális kultúra tantárgy kultúraközvetítő hatása a történeti korok művészetének alkotó jellegű megismerésében rejlik. A magyar művészet kiemelkedő alkotásainak megismerése erősíti a nemzeti önazonosságtudatot és a szociális kompetenciák fejlesztését is támogatja. A kamaszkorú tanulók szívesen versengenek egymással, kortársaik véleménye, elismerése látszólag fontosabb a szülők és pedagógusok elismerésénél, ezért a tárgy műveltségi anyagának elsajátítását érdemes felnőttekre szabott műveltségi játékok formájában motiválni. A realitásigény erősödésével a tanulók érdeklődése erőteljesebben fordul a mindennapi vizuális jelenségek felé, így a tantárgy határozott célja a médiatudatosság fejlesztése, a fenntarthatóság, a környezettudatos szemlélet erősítése.

A technikai médiumok használatának túlsúlya miatt rendkívül fontos az újabb vizuális médiumok sajátosságainak megismertetése a tanulókkal és azok kritikai, mérlegelő használatának kialakítása bennük. Ez az iskolaszakasz az, ahol a mozgóképek és a médiaszövegek értelmezése és megértése legalább olyan fajsúlyos kérdés, mint a divat, a szűkebb és tágabb környezet vizuális kultúrája, és az ebben megjelenő technológia.

A 7-8. évfolyamon a vizuális kultúra tantárgy óraszámja:

- székhelyintézményben 72 óra
- tagintézményben 72 óra



A témakörök áttekintő táblázata a székhely- és a tagintézményben:

Témakör	Óraszám		
	7. évfolyam	8. évfolyam	Összes óraszám
Vizuális művészeti jelenségek – Alkotások, stílusok	5	5	10
Vizuális művészeti jelenségek – Személyes vizuális tapasztalat és reflexió	5	5	10
Médiumok sajátosságai – Médiumok jellemző kifejezőeszközei	5	5	10
Tér és időbeli viszonyok – Tér és idő vizuális megjelenítésének lehetőségei	5	5	10
Vizuális információ és befolyásolás – Kép és szöveg üzenete	6	6	12
Környezet: Technológia és hagyomány – Hagyomány, design, divat	5	5	10
Környezet: Technológia és hagyomány – Tárgyak, terek, funkció	5	5	10
Összes óraszám:	36	36	72
Összes óraszám:	72		

TÉMAKÖR: Vizuális művészeti jelenségek – Alkotások, stílusok

ÓRASZÁM A SZÉKHELYINTÉZMÉNYBEN: 10 óra

ÓRASZÁM A TAGINTÉZMÉNYBEN: 10 óra

Tanulási eredmények

A témakör tanulása hozzájárul ahhoz, hogy a tanuló a nevelési-oktatási szakasz végére:

- látványt, vizuális jelenségeket, műalkotásokat önállóan is pontosan, részletgazdagon szövegesen jellemez, bemutat;
- adott témával, feladattal kapcsolatos vizuális információkat és képi inspirációkat keres többféle forrásból;
- szöveges vagy egyszerű képi inspiráció alapján elképzelel és megjeleníti a látványt, egyénileg és csoportmunkában is;
- különböző művészettörténeti korokban, stílusokban készült alkotásokat, építményeket összehasonlít, megkülönböztet és összekapcsol más jelenségekkel, fogalmakkal, alkotásokkal, melyek segítségével alkotótevékenysége során újrafogalmazza a látványt;
- tetszésítélete alapján alkotásokról információkat gyűjt, kifejezőerő és a közvetített hatás szempontjából csoportosítja, és megállapításait felhasználja más szituációban;



- megfogalmazza személyes viszonyulását, értelmezését adott vagy választott művész alkotásai, társadalmi reflexiói kapcsán.

FEJLESZTÉSI FELADATOK ÉS ISMERETEK

Adott vagy választott – klasszikus, modern, kortárs – művészettörténeti korban, stílusban készült alkotások, építmények összehasonlító, elemzéséből (pl. kora középkori és reneszánsz vagy barokk és XX-XXI. századi emberábrázolás, klasszikus és modern építészet anyaghasználata, figuratív és nonfiguratív ábrázolás a modern művészetben) származó tapasztalatok megfigyelése, elemzése (pl. stílusjegyek, kifejezőerő, hatáskeltés, anyaghasználat és funkció) és felhasználása az alkotás során. Az adott témához társított korszakra, stílusra jellemző elemek, karakter felhasználásával vagy hangsúlyozásával fantáziát, belső képeket, intuíciót felhasználó feladatok megoldása (pl. művek átdolgozása, parafrázis készítése, társasjáték, számítógépes játék tervezése, prezentáció, színházi, filmes látványterv, irodalmi, zenei illusztráció).

Különböző korból és kultúrából származó művek csoportosítása különböző szempontok (pl. műfaj, technika, kifejezőeszköz, tériség, mű célja) szerint.

FOGALMAK

képzőművészeti műfaj, stílusorszak, stílusirányzat, kortárs művészet, művészi kifejezés, parafrázis, vizuális napló, látványterv

TÉMAKÖR: Vizuális művészeti jelenségek – Személyes vizuális tapasztalat és reflexió

ÓRASZÁM A SZÉKHELYINTÉZMÉNYBEN: 10 óra

ÓRASZÁM A TAGINTÉZMÉNYBEN: 10 óra

TANULÁSI EREDMÉNYEK

A témakör tanulása hozzájárul ahhoz, hogy a tanuló a nevelési-oktatási szakasz végére:

- alkotómunka során felhasználja a már látott képi inspirációkat;
- adott témával, feladattal kapcsolatos vizuális információkat és képi inspirációkat keres többféle forrásból;
- elvont fogalmakat, művészeti tartalmakat belső képek összekapcsolásával bemutat, magyaráz és különböző vizuális eszközökkel megjelenít;
- a vizuális problémák vizsgálata során összegyűjtött információkat, gondolatokat különböző szempontok szerint rendez és összehasonlít, a tapasztalatait különböző helyzetekben a megoldás érdekében felhasználja;
- látványok, képek, médiaszövegek, történetek, szituációk feldolgozása kapcsán, személyes módon kifejezi, megjeleníti felszínre kerülő érzéseit, gondolatait, asszociációit;
- nem konvencionális feladatok kapcsán egyéni elképzeléseit, ötleteit rugalmasan alkalmazva megoldást talál.



FEJLESZTÉSI FELADATOK ÉS ISMERETEK

Művészeti élmények (pl. zene, színház/mozgás, médiajelenség) vizuális megjelenítése, átírása különböző eszközökkel (pl. festés, kollázs, installáció, fotó, rövidfilm) önkifejező alkotásokban. A megjelenítés rövid szöveges értelmezése.

Elvont fogalmak (pl. hűség, szabadság, harmónia, zsarnokság, szorongás) változatos vizuális megjelenítésére műalkotások gyűjtése (pl. tábló, prezentáció) egyénileg vagy csoportmunkában. A gyűjtemények bemutatása, vitatható műalkotások kapcsán az érvelés gyakorlása.

Példaként korábban látott műalkotás stílusjegyeit felhasználva önálló alkotómunka más elvont fogalom megjelenítése céljából.

Adott alkotó (pl. Baldessari, Bacon, Caravaggio, Chagall, Csontváry, Dali, Escher, Giacometti, Giotto, Haring, Michelangelo, Modigliani, Monet, Moor, Munkácsy, Rembrandt, Shiota, van Gogh, Vasarely, Vermeer) vagy választott stílus (pl. bizánci, expresszionizmus, gótika, impresszionizmus, pop-art, reneszánsz, szürrealizmus) jellemzőinek, stílusjegyeinek összegyűjtése és a gyűjtött információk felhasználása játékos alkotó feladatokban (pl. műfaj vagy médium csere, életműbe illő „hamisítvány” kreálása, öltözet kollekció tervezése)

Adott látvány, tárgy együttes (pl. félhomály, ellenfény, alulnézet, letakart beállítás, felborult pad, kiborult kuka, kötél, tűzoltó kalapács, fél pár strandpapucs) vizuális ábrázolása (pl. fotó, rajz, festés, plasztika), majd a látvány kiegészítése, továbbgondolása választott vizuális alkotások (pl. Matisse: Csendélet kék asztalon, Moholy-Nagy: Q1 Suprematistic, Munch: Sikoly, Vermeer: Geográfus,) képi elemeinek felhasználásával a személyes mondanivaló érdekében (pl. a felborult padtól megrémült lány, A geográfus csodálkozva vizsgálja a félhomályban a fél pár strandpapucsot)

A XIX-XX. századi magyar művészet legjelentősebb alkotásainak megismerése (Barabás, Borsos, Csontváry, Madarász, Munkácsy, Paál stb.), egy-egy alkotáshoz televíziós műveltségi vetélkedők stílusában változatos tesztkérdések írása egyénileg vagy csoportban. Egyéni felkészülés után a vetélkedő eljátszása

FOGALMAK

vizuális átírás, kiemelés eszközei, fény- és színhatás, kontraszt, szíkontraszt, enteriőr

TÉMAKÖR: Médiumok sajátosságai – Médiumok jellemző kifejezőeszközei

ÓRASZÁM A SZÉKHELYINTÉZMÉNYBEN: 10 óra

ÓRASZÁM A TAGINTÉZMÉNYBEN: 10 óra

TANULÁSI EREDMÉNYEK

A témakör tanulása hozzájárul ahhoz, hogy a tanuló a nevelési-oktatási szakasz végére:

- adott témával, feladattal kapcsolatos vizuális információkat és képi inspirációkat keres többféle forrásból;
- vizuális megjelenések, képek, mozgóképek, médiaszövegek vizsgálata, összehasonlítása



során feltárt következtetéseit megfogalmazza, és alkotó tevékenységében felhasználja, egyénileg és csoportmunkában is;

- látványok, képek, médiaszövegek, történetek, szituációk feldolgozása kapcsán, személyes módon kifejezi, megjeleníti felszínre kerülő érzéseit, gondolatait, asszociációit;
- vizuális megjelenítés során egyénileg és csoportmunkában is használja a kiemelés, figyelemirányítás, egyensúlyteremtés vizuális eszközeit.

FEJLESZTÉSI FELADATOK ÉS ISMERETEK

Példák alapján a mozgókép működésének értelmezése (pl. időszervezés, képkivágás/kameramozgás, plán, hanghatás) majd kreatív alkalmazása összetett feladatokban (pl. storyboard készítése megadott képkockából kiindulva, rövidfilm készítése megadott fogalomból vagy fotóból kiindulva), mely a médium sajátos (nyelvi) működésének felismerését célozza meg.

Példák alapján a technikai képalkotó, digitális médiumok (pl. sajtófotó, híroldal, blog, filmetűd, klip, videóinstalláció) hétköznapi kommunikációs, továbbá személyes és művészi kifejező szándékának összehasonlítása.

FOGALMAK

címrend, tipográfia, illusztráció, képaláírás, link, banner, kameraállás, kameramozgás

TÉMAKÖR: Időbeli és térbeli viszonyok – Tér és idő vizuális megjelenítésének lehetőségei

ÓRASZÁM A SZÉKHELYINTÉZMÉNYBEN: 10 óra

ÓRASZÁM A TAGINTÉZMÉNYBEN: 10 óra

TANULÁSI EREDMÉNYEK

A témakör tanulása hozzájárul ahhoz, hogy a tanuló a nevelési-oktatási szakasz végére:

- a valóság vagy a vizuális alkotások, illetve azok elemei által felidézett asszociatív módon generált képeket, történeteket szövegesen megfogalmaz, vizuálisan megjelenít, egyénileg és csoportmunkában is;
- vizuális megjelenések, képek, mozgóképek, médiaszövegek vizsgálata, összehasonlítása során feltárt következtetéseit megfogalmazza, és alkotó tevékenységében felhasználja, egyénileg és csoportmunkában is;
- a helyzetek, történetek ábrázolása, dokumentálása során felhasználja a kép és szöveg, a kép és hang viszonyában rejlő lehetőségeket, egyénileg vagy csoportmunkában is;
- adott témát, időbeli, térbeli folyamatokat, történéseket közvetít újabb médiumok képzési formáinak segítségével egyénileg vagy csoportmunkában is;
- nem konvencionális feladatok kapcsán egyéni elképzeléseit, ötleteit rugalmasan alkalmazva megoldást talál.



FEJLESZTÉSI FELADATOK ÉS ISMERETEK

Példák alapján a tér és idő valós érzékelésének, látványának, törvényszerűségeinek megfigyelése és összevetése a különböző korok teret és időbeliséget ábrázoló, megjelenítő módjaival, (pl. ókori egyiptomi, középkor, reneszánsz, barokk, impresszionizmus, XX-XXI. század művészeti törekvései).

A tér, térbeliség (pl. kórházi folyosó, vágott szoba, metróállomás) ábrázolása az egy iránypontos perspektíva szabályaival. Az elkészült alkotások, rajzok kiegészítése (pl. személyes szöveggel, saját fotóval, képrészlettel, műalkotások szereplőivel).

A két iránypontos perspektíva szabályainak megismerése, alkalmazása szögletes testek rajzi megjelenítésében.

Egyméretű axonometria felhasználásával készült, irreális tereket bemutató műalkotások (pl. Vasarely, M. C. Escher, Orosz István művei) szerkezeti elvének megfigyelése után változatok önálló alkotása.

A mozgóképek működésének, a mozgás illúziókeltésének és kezdeti animációs filmek technikatörténeti hátterének megismerése után (pl. Muybridge, Lumiere, Funny faces) stop motion típusú animációs kisfilmek készítése csoportban.

FOGALMAK

állókép, mozgóképek, képes forgatókönyv, fázis, perspektíva, axonometria

TÉMAKÖR: Vizuális információ és befolyásolás – Kép és szöveg üzenete

ÓRASZÁM A SZÉKHELYINTÉZMÉNYBEN: 12 óra

ÓRASZÁM A TAGINTÉZMÉNYBEN: 12 óra

TANULÁSI EREDMÉNYEK

A témakör tanulása hozzájárul ahhoz, hogy a tanuló a nevelési-oktatási szakasz végére:

- adott témával, feladattal kapcsolatos vizuális információkat és képi inspirációkat keres többféle forrásból;
- a valóság vagy a vizuális alkotások, illetve azok elemei által felidézett asszociatív módon generált képeket, történeteket szövegesen megfogalmaz, vizuálisan megjelenít, egyénileg és csoportmunkában is;
- vizuális megjelenítés során használja a kiemelés, figyelemirányítás, egyensúlyteremtés vizuális eszközeit, egyénileg és csoportmunkában is;
- a helyzetek, történetek ábrázolása, dokumentálása során felhasználja a kép és szöveg, a kép és hang viszonyában rejlő lehetőségeket, egyénileg vagy csoportmunkában is;
- nem vizuális információkat (pl. számszerű adat, absztrakt fogalom) különböző célok (pl. tudományos, gazdasági, turisztikai) érdekében vizuális, képi üzenetté alakít;
- gondolatait, terveit, észrevételeit, véleményét változatos vizuális eszközök segítségével prezentálja.

**FEJLESZTÉSI FELADATOK ÉS ISMERETEK**

Példák alapján a nyomtatott és online sajtó tervezésekor (pl. napilap, magazin, honlap) alkalmazott fontosabb figyelemvezető, kiemelő eljárások értelmezése (pl. címrend, betűméret, tipográfia, szöveg és képi illusztráció viszonya, képaláírás, linkek, hang- és képanyagok) és felhasználása játékos tervező feladatokban (pl. híroldal tervezése az osztály számára, saját profil tervezése) egyénileg és csoportmunkában.

Nem vizuális információk (pl. számszerű adat, absztrakt fogalom) különböző célok (pl. tudományos, gazdasági, turisztikai) érdekében vizuális, képi üzenetté alakítása (pl. rajz, festés, térbeli konstrukció, fotó, film, installáció, számítógépes infografika, fényjáték segítségével), és/vagy saját jelzésrendszer alkalmazásával (pl. szubjektív térkép, „hangulathőmérő”).

Különböző helyzetekben (tanulási, hétköznapi, utazási, fiktív, dramatikus) az adott szituációhoz, tartalomhoz, közlési szándékhoz és a személyes érdeklődéshez leginkább illeszkedő, kifejező és változatos vizuális eszközökkel prezentáció létrehozása, a gondolatok, tervek, vélemények, észrevételek bemutatásához (pl. tábló, képfolyam, diagram, digitális prezentáció).

Példák alapján direkt kommunikációs célok érdekében kép és szöveg vizuális és fogalmi/szöveges üzenetének tanulmányozása, azok egymást befolyásoló, módosító, erősítő, illetve gyengítő hatásának vizsgálata játékos feladatokban (pl. adott kép továbbgondolása különböző képaláírásokkal, „elromlott TV”: csak kép vagy csak hang alapján a szituáció reprodukálása).

FOGALMAK

verbális és vizuális kommunikáció, közlési szándék, figyelemirányítás, kiemelés, sűrítés

TÉMAKÖR: Környezet: Technológia és hagyomány – Hagyomány, design, divat

ÓRASZÁM A SZÉKHELYINTÉZMÉNYBEN: 10 óra

ÓRASZÁM A TAGINTÉZMÉNYBEN: 10 óra

TANULÁSI EREDMÉNYEK

A témakör tanulása hozzájárul ahhoz, hogy a tanuló a nevelési-oktatási szakasz végére:

- látványt, vizuális jelenségeket, műalkotásokat önállóan is pontosan, részletgazdagon szövegesen jellemez, bemutat;
- alkotómunka során felhasználja a már látott képi inspirációkat;
- adott témával, feladattal kapcsolatos vizuális információkat és képi inspirációkat keres többféle forrásból;
- különböző művészettörténeti korokban, stílusokban készült alkotásokat, építményeket összehasonlít, megkülönböztet és összekapcsol más jelenségekkel, fogalmakkal, alkotásokkal, melyek segítségével alkotótevékenysége során újrafogalmazza a látványt;
- különböző korok és kultúrák szimbólumai és motívumai közül adott cél érdekében



gyűjtést végez, és alkotó tevékenységében felhasználja a gyűjtés eredményeit;

- adott koncepció figyelembevételével, tudatos anyag- és eszközhasználattal tárgyakat, tereket tervez és hoz létre, egyénileg vagy csoportmunkában is;
- gondolatait, terveit, észrevételeit, véleményét változatos vizuális eszközök segítségével prezentálja;
- adott téma vizuális feldolgozása érdekében problémákat vet fel, megoldási lehetőségeket talál, javasol, a probléma megoldása érdekében kísérletezik;
- nem konvencionális feladatok kapcsán egyéni elképzeléseit, ötleteit rugalmasan alkalmazva megoldást talál.

FEJLESZTÉSI FELADATOK ÉS ISMERETEK

Tárgyak átalakítása, áttervezése meghatározott célok (pl. védelem, álcázás, stílusváltás) érdekében, a történeti korok és a modern design tárgyainak vizsgálatán keresztül. Egyszerű műszaki jellegű ábrázolás segítségével (pl. metszetrajz, vetületi ábrázolás) a saját tervek megjelenítése szabadkézi rajzban.

Személyes tárgyak (pl. öltözék, fontos tárgyak, közvetlen otthoni környezet) elemzése és megjelenítése a személyes stílus bemutatása érdekében, tetszőlegesen választott eszközökkel (pl. stíluslap, divatrajz).

Lakóhelyének (vagy a magyar népművészeti tájegységek egyikének) jellemző díszítőmotívumait felhasználó, önállóan gyűjtött inspirációs forrás segítségével mintatervezés különböző léptékben, és a minta felhasználása a környezetalakításban (pl. festett faldekoráció tervezése a kiindulásként használt magyar tájegység közösségi tere, épülete számára).

FOGALMAK

metszetrajz, vetületi ábrázolás, nézetek, tudatos anyaghasználat, divat, személyes stílus

TÉMAKÖR: Környezet: Technológia és hagyomány – Tárgyak, terek, funkció

ÓRASZÁM A SZÉKHELYINTÉZMÉNYBEN: 10 óra

ÓRASZÁM A TAGINTÉZMÉNYBEN: 10 óra

TANULÁSI EREDMÉNYEK

A témakör tanulása hozzájárul ahhoz, hogy a tanuló a nevelési-oktatási szakasz végére:

- különböző korok és kultúrák szimbólumai és motívumai közül adott cél érdekében gyűjtést végez, és alkotó tevékenységében felhasználja a gyűjtés eredményeit;
- alkotómunka során felhasználja a már látott képi inspirációkat;
- adott témával, feladattal kapcsolatos vizuális információkat és képi inspirációkat keres többféle forrásból;



- adott koncepció figyelembevételével, tudatos anyag- és eszközhasználattal tárgyakat, tereket tervez és hoz létre, egyénileg vagy csoportmunkában is;
- adott téma vizuális feldolgozása érdekében problémákat vet fel, megoldási lehetőségeket talál, javasol, a probléma megoldása érdekében kísérletezik;
- nem konvencionális feladatok kapcsán egyéni elképzeléseit, ötleteit rugalmasan alkalmazva megoldást talál.

FEJLESZTÉSI FELADATOK ÉS ISMERETEK

Példák alapján épített terek, téri helyzetek (pl. klasszikus és modern épület, labirintus, térinstalláció) elemző vizsgálata különböző vizuális eszközökkel, a tér megjelenítésének (pl. 2D és 3D) lehetőségeivel kísérletezve (pl. 2D-ből 3D megjelenítés: pop-up technika, papírplasztika, makett készítése, 3D-ből 2D megjelenítés: épület fotói alapján alaprajz „rekonstrukció”).

A közvetlen környezet hasznos átalakítása érdekében konkrét probléma feltárása (pl. térhasznosítás az iskolaudvaron, szelektív szemétyűjtés bevezetése, közösségi tér a településen), elemzése, a megoldás érdekében az ötletek vizuális rögzítése, majd a végleges megoldási javaslat kidolgozása, modellezése és bemutatása egyénileg és csoportmunkában. Az adott cél érdekében folyó tervezési folyamat lépéseinek dokumentálása.

Személyes tárgy (pl. fülhallgató, toll, telefontok) áttervezése a funkció megtartásával, ugyanakkor sajátos szempontok érvényesítésével (pl. abszurd vagy természet inspirálta formaalakítás, tárgy a távoli jövőből) a vizuális felmérésből származó elemző tapasztalatok (pl. mérés, információgyűjtés, ötletek vázlatos megjelenítése) alapján, a gazdaságos anyaghasználat érvényesítésével.

FOGALMAK

építészeti elem, lépték, designgondolkodás, ergonómia, forma és funkció összefüggései

AJÁNLOTT MŰTÍPUSOK, MŰVEK, ALKOTÓK: 7-8. ÉVFOLYAM

A szemléltetés érdekében az alábbi műtípusok, művek, vagy alkotók valamely művének bemutatása ajánlott:

Építmények: Gaudi: Sagrada Familia, Gropius: A Bauhaus központi épülete, Le Corbusier: Ronchamp-i kápolna, Makovecz Imre épületei, Pollack Mihály: Nemzeti Múzeum,

Steindl Imre: Országház

Képzőművészeti alkotások: Baldessari: Stonehenge 2005, Barabás Miklós portréfestményei, Bernáth Aurél: Tél, Borsos József: Nemzetőr, Bosch: A hét főbűn, Brueghel: Vakok, Brunelleschi: Ospedale degli Innocenti, Caravaggio: Szent Máté elhivatása, Fáraó vadászatonthébai falfestmény, Gauguin: Mi újság? (Tahiti nők), Giacometti: Erdő, Giotto: Szent Ferenc élete, Kandinszkij: Sárga piros kék, La Tour: A születés, Madarász Viktor történelmi festményei, Man Rey: Ajándék, Massaccio: Szentháromság, Markó Károly tájképei, Matisse:

HELYI TANTERV

2022. **BOLDOG SÁNDOR ISTVÁN KATOLIKUS ÁLTALÁNOS ISKOLA**



Csendélet kék asztalon, Mányok Ádám: II. Rákóczi Ferenc, Marcus Aurelius lovasszobra, M.C. Escher grafikái, Memling: Jelenetek Mária életéből, Moholy-Nagy: Q1 Suprematistic, Modigliani: Jeanne Hébuterne sárga pulóverben, Monet: A felkelő nap impressziója, Moore: Fekvő figura, Munkácsy Mihály: Tépéscsinálok, Ecce homo, Orosz István grafikái, Paál László tájképei, Picasso: Guernica, Avignoni kisasszonyok, Raffaello: Az athéni iskola, Rembrandt: Éjjeli őrjárat, Shiota: Emlékeső, Vermeer: Geográfus

Egyéb: Cristo, Dali, Vasarely

**DRÁMA ÉS SZÍNHÁZ**

A dráma és színház tanítása olyan művészeti és művészetpedagógiai tevékenység, amelynek célja az élményeken keresztül történő megértés, valamint a kommunikáció, a kooperáció, a kreativitás fejlesztése, az összetartozás érzésének erősítése. A dráma és színház kreatív folyamata szolgálja a tanulók ön- és társismeretének gazdagodását, segíti az oldottabb és könnyebb kapcsolatépítést és kapcsolatfenntartást.

A tanulói tevékenységek a gondolatok és érzelmek kifejezését, ezzel együtt különböző drámai és színházi kifejezési formák megismerését, alkalmazásuk elsajátítását és értelmezését szolgálják. A dramatikus tevékenység gyakorlása és tanulása hozzájárul az önazonosság erősítéséhez és a nemzeti, helyi vagy nemzetiségi közösségi tudat kialakításához.

A dráma és színház tevékenységformáival való – a Nemzeti alaptanterv magyar nyelv és irodalom tantárgyra vonatkozó szemléletéhez igazodó – személyes találkozás révén a művészeti ág nyelve a tanulók sajátjává válik, és mindezek eredményeként kialakul bennük a művészettel élés, az értő befogadóvá válás alapvető igénye.

A dráma és színház tevékenységei nagy szerepet játszanak a Nemzeti alaptantervben megfogalmazott valamennyi kompetencia fejlesztésében.

Fejleszti a tanulás kompetenciáit, mert a tanuláshoz kapcsolódó sikeresség megélt élményként jelenik meg, mely más tárgyak tanulásához is pozitív megerősítést ad.

Fejleszti a kommunikációs kompetenciákat, mert a dráma és színház keretei között sokféle önkifejezési forma (verbális, vokális, nonverbális) alkalmazására és gyakorlására van lehetőség, ami a kommunikációs lehetőségek körét a megszokotthoz képest erőteljesen kitérít. A kommunikáció folyamatában a tanulók nyitottan, érzékenyen és kritikusan viszonyulnak mások véleményéhez, illetve konstruktív párbeszéd folytatására törekednek.

Fejleszti a digitális kompetenciákat, hiszen a tanulók kezében lévő digitális eszközök a hétköznapi kommunikáció mindennapos eszközei, melyeket konkrét vagy szimbolikus tartalommal gyakran alkalmaznak kortárs élethelyzetekben. Emellett a dramatikus tevékenységek során a tanulók azonosítják a digitális környezet kínálta lehetőségeket és veszélyeket is, érvényesen foglalkozhatnak a magánszféra, a személyes adatok és a digitális identitás meglétével vagy hiányával, veszélyeztetésével vagy biztonságával.

Fejleszti a matematikai, gondolkodási kompetenciákat, hiszen a dramatikus tevékenységek folyamán és következtében a tanuló motivált a problémák azonosítására, a kérdések megfogalmazására, a bizonyítékok keresésére és értékelésére, a logikus érvelés alkalmazására, a következtetések levonására, és megalapozott információkra, tényekre és bizonyítékokra támaszkodó döntésekre törekszik. Ugyanakkor a dráma és színház tevékenységei teret adnak a szabad asszociáción alapuló, divergens gondolkodási szakaszoknak is, a fantázia, kreatív megközelítések szabadságának, melyek szintén nagy szerepet játszanak a gondolkodás fejlesztésében.



Fejleszti a személyes és társas kapcsolati kompetenciákat, hiszen a tantárgy tanulásának jellemzője a gazdag önkifejezési formák támogatása, ami segíti az önismeret, a reális önértékelés kialakulását, ugyanakkor a csoportos együttműködésben, közös cél érdekében zajló munka erősíti az érdekérvényesítés és az alkalmazkodás dinamikus egyensúlyában zajló konfliktusmegoldások folyamatát.

A tantárgy sajátosságai miatt nagyban fejleszti a kreativitás, kreatív alkotás, önkifejezés és kulturális tudatosság kompetenciáit, hiszen a tárgy tanulása során a tanuló olyan készségeket sajátít el, amelyek magukban foglalják gondolatok, tapasztalatok és érzések befogadását és kifejezését a művészetek és más kulturális kifejezőmódok széles körében.

Végül a személyiségfejlesztésben betöltött szerepe miatt fejleszti a munkavállalói, innovációs és vállalkozói kompetenciákat is.

A dráma és a színház tantárgy értékelésénél a Nat irányelveivel összhangban az iskola választhat a fejlesztő, tanulást támogató és az összegző-minősítő eszközök használata között. Fontos, hogy a tanulóval szemben támasztott elvárások egyértelműek legyenek, már a tanulási folyamat elején ismertté váljanak. Minden tanuló önmagához, saját fejlődési útjához mérten értékelendő. A tevékenységek értékelésében meghatározó szerepet kell kapnia a tanulói önértékelésnek, a társértékelésnek és a csoportos értékelési formáknak, fejlesztve ezzel a tanuló reflektivitását és érzelmi, szociális intelligenciáját. Az iskola ennek érdekében dönthet úgy, hogy elsősorban vagy kizárólag fejlesztő, tanulást támogató (pl. szöveges vagy egyes dramatikus formákra támaszkodó) értékelést alkalmaz.

A dráma és színház tantárgy a felső tagozat valamely évfolyamán heti egy órában kötelezően választandó, valamint a 11. évfolyamon a művészetek tantárgy keretében önálló tárgyként is választható. A dráma és színház tantárgy szervezése megvalósulhat projektnapok, témahét vagy tematikus hét keretében, továbbá tömbösítve.

Dráma és színház

székhelyintézmény 8. évfolyam ;tagintézmény 5. évfolyam

A dráma és színház tanítása komplex művészeti és művészetpedagógiai tevékenység, amely interakciókon keresztül, játék, cselekvés és tapasztalat útján éri el célját, a dramatikus tevékenységben megvalósuló tanulást.

A dráma és színház eszközeinek megismerése és kreatív alkalmazása segíti a tanulók személyes megnyilvánulását, az önbizalom megeremtését, kapcsolatteremtő képességének kibontakoztatását. Szolgálja a tanulók beszédfejlesztését, mozgásfejlesztését, önkifejezését, ön- és társismeretének gazdagodását. Szerepet játszik a koncentráció, a figyelemösszpontosítás, a térbeli tájékozódás, az érzékelés fejlesztésében, az együttműködési készség kialakításában.



A dramatikus tevékenységekben, a játékokban, a problémaközpontú tematikus foglalkozásokban való cselekvő részvétel során megélt egyéni és közösségi élményeken keresztül fejlődnek a tanulók alkotó és befogadó, valamint kommunikációs és szocializációs készségei, képességei.

A tárgy fejlesztési feladatai és ismeretei elsősorban tevékenység-központú, komplex gyakorlati képzés során sajátíthatók el. Ezért a tematikai egységekhez időkeretek csak ajánlatként határozhatók meg. A feltüntetett témakörök és fejlesztési feladatok megjelenése átfedi egymást, a tagolás csak a könnyebb áttekinthetőséget szolgálja, a tanterv óraszámajánlásai az éves összóraszám vonatkozásában nyújtanak tájékoztatást. A kerettanterv összességében az adott iskolaszakaszokra fogalmazza meg a fejlesztési feladatokat és ismereteket a hozzárendelt óraszámokkal. A témakörök, illetve a fejlesztési feladatok és ismeretek nem sorrendben, hanem a korosztály és a csoport adottságainak, képzettségének megfelelően, a szaktanár döntése alapján, akár integrált formában, ugyanazon tevékenységek keretében is feldolgozhatóak; egy fejlesztési feladat pedig több tevékenység során is vizsgálható.

A 8. évfolyamon a dráma és színház tantárgy helyi tanrevünk alapján, heti 1 órással rendelkezik, éves órászáma:

- székhelyintézményben 8. évfolyamon 36 óra
- tagintézményben 5. évfolyamon 36 óra

A témakörök áttekintő táblázata a székhelyintézményben 8. évfolyamon:

Témakör	Óraszám 8. évfolyam
Szabályjátékok, népi játékok	8
Dramatikus játékok (szöveggel, hanggal, bábbal, zenével, mozgással, tánccal)	5
Rögtönzés	5
Saját történetek feldolgozása	5
Műalkotások feldolgozása	3
Dramaturgiai alapfogalmak	3
A színház kifejezőeszközei (szöveg, hang, báb, zene, mozgás, tánc)	2
Színházi műfajok, stílusok	2
Színházi előadás megtekintése	3
Összes óraszám:	36



A témakörök áttekintő táblázata a tagintézményben 5. évfolyamon:

Témakör neve	Óraszám 5. évfolyam
Szabályjátékok, népi játékok	7
Dramatikus játékok (szöveggel, hanggal, bábbal, zenével, mozgással, tánccal)	4
Rögtönzés	5
Saját történetek feldolgozása	5
Műalkotások feldolgozása	3
Dramaturgiai alapfogalmak	3
A színház kifejezőeszközei (szöveg, hang, báb, zene, mozgás, tánc)	2
Színházi műfajok, stílusok	2
Színházi előadás megtekintése	3
Fennmaradó órakeret (tehetségfejlesztés, ismétlés, összefoglalás stb.)	2
Összes óraszám:	36

TÉMAKÖR: Szabályjátékok, népi játékok

ÓRASZÁM A SZÉKHELYINTÉZMÉNYBEN: 8 óra

ÓRASZÁM A TAGINTÉZMÉNYBEN: 7 óra

TANULÁSI EREDMÉNYEK:

A témakör tanulása eredményeként a tanuló:

- felfedezi a tér, az idő, a tempó, a ritmus sajátosságait és összefüggéseit;
- megfigyeli, azonosítja és értelmezi a tárgyi világ jelenségeit;
- felidézi a látott, hallott, érzékelt verbális, vokális, vizuális, kinetikus hatásokat;
- kitalál és alkalmaz elképzelt verbális, vokális, vizuális, kinetikus hatásokat;
- tudatosan irányítja és összpontosítja figyelmét a környezete jelenségeire;
- koncentrált figyelemmel végzi a játékszabályok adta keretek között tevékenységeit;
- megfigyeli, azonosítja és értelmezi a környezetéből érkező hatásokra adott saját válaszait;
- értelmezi önmagát a csoport részeként, illetve a csoportos tevékenység alkotó közreműködőjeként.

FEJLESZTÉSI FELADATOK ÉS ISMERETEK

- Beszéd- és légzéstechnikai gyakorlatok (a hangsúly-, a beszédtempó- és a



hangmagasságváltásra épülő gyakorlatok)

- A látott, hallott, érzékelt verbális, vokális, vizuális, kinetikus hatások felidézése
- Koncentrációs és lazítógyakorlatok az ismert gyakorlatok formai nehezítésével, illetve új gyakorlatok megismerésével
- A figyelem összpontosítása és tudatos irányítása a környezet jelenségeire
- Térérzékelést, tájékozódást, koordinációt, egyensúlyérzékenységet fejlesztő gyakorlatok
- A tér, az idő, a tempó, a ritmus sajátosságainak és összefüggéseinek felfedezése
- Csoportépítő játékok

FOGALMAK

beszédtechnika, légzéstechnika, hangerő, hangmagasság, hangterjedelem, hangszín, hanglejtés, beszédtempó, beszédritmus, szünettartás, testtartás, gesztus, mimika, tekintet, koncentráció, lazítás, egyensúly, koordináció, térhasználat, együttműködés

JAVASOLT TEVÉKENYSÉGEK

- A kifejező közlés technikai alapjainak elsajátítása – artikulációs gyakorlatok, tempó-, hangsúly- és hanglejtésgyakorlatok (pl. beszédre készítő játékok, hanggyakorlatok)
- Beszédgyakorlatok szavakkal, szókapcsolatokkal, mondatokkal; beszédgyakorlatok egyszerű, könnyen tanulható szövegekkel
- Nem verbális kommunikációs játékok: beszéd nélküli gyakorlatok egész csoportban különféle kommunikációs helyzetekben, kis csoportokban és párosával
- Koncentrációs gyakorlatok a figyelem irányítására, a mozgás koordinációjára, az együttműködésre, az egymáshoz igazodásra csoportos és páros formákban
- A térérzékelést, a térbeli tájékozódást, a mozgáskoordinációt fejlesztő egyszerűbb gyakorlatok
- Az egész csoport együttműködését igénylő játékok

TÉMAKÖR: Dramatikus játékok (szöveggel, hanggal, bábbal, zenével, mozgással, tánccal)

ÓRASZÁM A SZÉKHELYINTÉZMÉNYBEN: 5 óra

ÓRASZÁM A TAGINTÉZMÉNYBEN: 4 óra

TANULÁSI EREDMÉNYEK

A témakör tanulása eredményeként a tanuló:

- fejleszti az együttműködésre és a konszenzus kialakítására irányuló gyakorlatát;
- adekvát módon alkalmazza a verbális és nonverbális kifejezés eszközeit;
- felfedezi a tárgyi világ kínálatát, ezek művészi formáit (pl. a bábót és a maszkot);
- használja a tér sajátosságaiban rejlő lehetőségeket;
- felfedezi a feszültség élményét és szerepét a dramatikus tevékenységekben;
- felismeri a helyzetek feldolgozása során a szerkesztésben rejlő lehetőségeket.



FEJLESZTÉSI FELADATOK ÉS ISMERETEK

- Az együttműködésre és a konszenzus kialakítására irányuló gyakorlat fejlesztése
- A verbális és nonverbális kifejezés eszközeinek adekvát módon történő alkalmazása
- A tér sajátosságaiban rejlő lehetőségek figyelembevétele a dramatikus játékokban
- A tárgyi világ kínálta eszközök, és ezek művészi formáinak (pl. a báb és a maszk) alkalmazása a dramatikus játékok során
- A feszültség élményének és szerepének felfedezése a dramatikus tevékenységben
- Kommunikációs játékok
- Interakciós játékok

FOGALMAK

drámajáték, kommunikáció, interakció

JAVASOLT TEVÉKENYSÉGEK

- Csoporton belüli kommunikációt és együttműködést erősítő játékok
- Megadott témára, címre alkotott állóképek, képsorozatok
- Egyszerű szituációk megjelenítése különféle eszközrendszerek használatával (pl. némajáték, számsorok, halandzsa)
- Bábos, maszkos formák használata a szerepbelépés elősegítésére, illetve a játéklehetőségek kitágítására

TÉMAKÖR: Rögtönzés

ÓRASZÁM A SZÉKHELYINTÉZMÉNYBEN: 5 óra

ÓRASZÁM A TAGINTÉZMÉNYBEN: 5 óra

TANULÁSI EREDMÉNYEK

A témakör tanulása eredményeként a tanuló:

- az alkotótevékenység során használja a megismert kifejezési formákat;
- felfedezi a szerepbe lépésben és az együttjátzásban rejlő lehetőségeket;
- felismeri és alapszinten alkalmazza a kapcsolat létrehozásának és fenntartásának technikáit.

FEJLESZTÉSI FELADATOK ÉS ISMERETEK

- A szerepbe lépésben és az együttjátzásban rejlő lehetőségek felfedezése
- A kapcsolat létrehozási és fenntartási technikáinak alapszinten történő alkalmazása
- Rögtönzéses gyakorlatok közösen egyeztetett karakterek szerepeltetésével
- Rögtönzés közösen választott témára, a tanár által megadott szervezési formában
- A rögtönzés értelmezése, megvitatása
- A rögtönzésre épülő alkotótevékenység során a megismert kifejezési formák alkalmazása

FOGALMAK

szituációk alapelemei, szerep, szerepbe lépés, típusok ábrázolása



JAVASOLT TEVÉKENYSÉGEK

- Rögtönzés a tanár által megadott témák vagy fogalmak alapján
- Rögtönzés a tanulók által közösen kidolgozott cselekményvázra (jelenetvázra) építve
- Szituációs játékok a szereplők jellegzetes vonásainak megadásával, befejezetlen történetre
- Nem verbális kifejezőeszközökre építő rögtönzések (pl. témára, fogalomra, mozdulatra, hangeffektusokra, tárgyakkal)
- Feszültségteli hétköznapi helyzetek megjelenítése és közös értelmezése; a szereplők cselekvési lehetőségeinek keresése (célok, szándékok, gátak vizsgálata)
- Rögtönzés a megismert kifejezési formák alkalmazásával

TÉMAKÖR: Saját történetek feldolgozása

ÓRASZÁM A SZÉKHELYINTÉZMÉNYBEN: 5 óra

ÓRASZÁM A TAGINTÉZMÉNYBEN: 5 óra

TANULÁSI EREDMÉNYEK

A témakör tanulása eredményeként a tanuló:

- megkülönbözteti és alapszinten alkalmazza a dramaturgiai alapfogalmakat;
- értelmezi a megélt, a látott-hallott-olvasott, a kitalált történeteket a különböző dramatikus tevékenységek révén;
- felismeri és megvizsgálja a problémahelyzeteket és azok lehetséges megoldási alternatíváit;
- alkalmazza a tanult dramatikus technikákat a helyzetek megjelenítésében.

FEJLESZTÉSI FELADATOK ÉS ISMERETEK

- Történetek (látott, hallott, olvasott, a tanár által hozott, a tanulók élményeiből építkező) dramatikus feldolgozása
- A kiscsoportos dramatikus tevékenységben a vizsgált tartalmakhoz a tanulók önálló döntései alapján formai megoldások társítása
- Történetek, élmények dramatikus feltárása során a tanár és a tanulók által közösen választott bábos, zenés vagy mozgásos elemek alkalmazása
- Történetek, döntési helyzetek értelmezése, megvitatása

FOGALMAK

forma és tartalom, feszültség, hatás, döntési helyzet

JAVASOLT TEVÉKENYSÉGEK

- Spontán beszédre készítő gyakorlatok (pl. közös mondandó, történetgazda)
- Feszültségteli jelenetek felidézése kiscsoportos rögtönzések formájában
- Közös történetalkotás feszültségteli jelenetekre építve
- Analóg történetek alkotása, analóg helyzetek dramatikus feldolgozása
- A távolítás egyéb technikáinak alkalmazása (pl. a megfordítás vagy a szerepcsere lehetőségeinek alkalmazása)



- A szereplő sokszorozása adta lehetőségek kibontása, alkalmazása (pl. a szereplő és a belső hangok külön választása)
- Távolítás más művészeti területek formanyelvének alkalmazásával

TÉMAKÖR: Műalkotások feldolgozása

ÓRASZÁM A SZÉKHELYINTÉZMÉNYBEN: 3 óra

ÓRASZÁM A TAGINTÉZMÉNYBEN: 3 óra

TANULÁSI EREDMÉNYEK

A témakör tanulása eredményeként a tanuló:

- értelmezi a megélt, a látott-hallott-olvasott, a kitalált történeteket a különböző dramatikus tevékenységek révén;
- felismeri és megvizsgálja a problémahelyzeteket és azok lehetséges megoldási alternatíváit.

FEJLESZTÉSI FELADATOK ÉS ISMERETEK

- A látott-hallott-olvasott történetek különböző dramatikus tevékenységekkel történő értelmezése
- Irodalmi művekben megjelenő döntési helyzetek elemzése, feldolgozása dramatikus tevékenységekkel (pl. balladák, mesék, elbeszélő költemények, mítoszok, mondák, kortárs irodalmi alkotások, a tanulókat érdeklő konfliktushelyzetek, emberi problémák alapján)
- Az irodalmi művekben megjelenő döntési helyzetek lehetséges megoldási alternatíváinak felismerése és vizsgálata különféle dramatikus tevékenységekkel
- Dramatikus improvizációk irodalmi művek vagy (nép) hagyomány felhasználásával
- Különböző irodalmi vagy művészeti alkotások (pl. zene, képzőművészet, film, fotó, iparművészet) játékon, megjelenítésen keresztül történő megközelítése

FOGALMAK

fény-árnyék, hangsúlyos pontok, kontraszt, forma, méretarány, ritmus a művészetben, tempó, harmónia, diszharmónia

JAVASOLT TEVÉKENYSÉGEK

- Ritmusjátékok a műelemzésben
- Különböző művészeti alkotások maszkos, bábos és/vagy mozgásos, táncos dramatikus tevékenységekkel történő megközelítése
- Különböző karakterek kifejezése, jellemzése mozgással, tánccal
- Művészi szövegrészletek, a (nép) hagyomány szövegeinek és/vagy más elemeinek felhasználása különböző dramatikus tevékenységekben



TÉMAKÖR: Dramaturgiai alapfogalmak

ÓRASZÁM A SZÉKHELYINTÉZMÉNYBEN:: 3 óra

ÓRASZÁM A TAGINTÉZMÉNYBEN:3 óra

TANULÁSI EREDMÉNYEK

A témakör tanulása eredményeként a tanuló:

- megkülönbözteti és alapszinten alkalmazza a dramaturgiai alapfogalmakat;
- felismeri és azonosítja a dramatikus szituációk jellemzőit (szereplők, viszonyrendszer, cél, szándék, akarat, konfliktus, feloldás).

FEJLESZTÉSI FELADATOK ÉS ISMERETEK

- A szerep alapelemeinek (funkció, karakter, viszonyok) felismerése és alkalmazása dramatikus játékok során
- A cselekmény alapelemeinek (téma, történet, cselekmény, esemény) felismerése és alkalmazása dramatikus játékok során
- A dramatikus szituációk alapelemeinek (szereplők, hely, idő, viszonyrendszer, probléma) felismerése és azonosítása

FOGALMAK

szerep, funkció, karakter, viszony, téma, történet, cselekmény, cselekményszál, esemény

JAVASOLT TEVÉKENYSÉGEK

- Szerepjátékok megadott dramaturgiai szerkezetekre
- Közös történetépítés dramatikus eszközökkel
- A felépített és megjelenített történetek dramaturgiai szempontú elemzése

TÉMAKÖR: A színház kifejezőeszközei (szöveg, hang, báb, zene, mozgás, tánc)

ÓRASZÁM A SZÉKHELYINTÉZMÉNYBEN: 2 óra

ÓRASZÁM A TAGINTÉZMÉNYBEN: 2 óra

TANULÁSI EREDMÉNYEK

A témakör tanulása eredményeként a tanuló:

- felfedezi a kommunikációs jelek jelentéshordozó és jelentésteremtő erejét;
- felismeri és azonosítja a dráma és a színház formanyelvi sajátosságait a látott előadásokban.

FEJLESZTÉSI FELADATOK ÉS ISMERETEK

- A szöveg megjelenési formái a színpadon
- A kommunikációs jelek jelentéshordozó és jelentésteremtő erejének felismerése
- A színház akusztikus kifejezőeszközei (élő zene, zörej stb.)



- A színházi vizualitás eszközei (díszlet, jelmez, fény stb.)
- Bábhasználat, bábszínház
- Mozgás és tánc a színpadon

FOGALMAK

dialógus, monológ, élő zene, hangeffekt, díszlet, jelmez, fényeffekt, báb, maszk, árnyjáték

JAVASOLT TEVÉKENYSÉGEK

- Hangra, zörejre, ritmusra, zenére épülő dramatikus tevékenységek
- Kísérletezés a színházi vizualitás eszközeivel dramatikus tevékenységek során
- Dramatikus tevékenységek berendezési tárgyakkal, kellék- és jelmezhasználattal
- Kapcsolatfelvétel, dialógus, monológ szöveges, mozgásos, táncos, maszkos, bábos tevékenységekben
- A színházi kifejezőeszközök használatának értelmezése – kis- és nagycsoportos formákban és/vagy dramatikus tevékenységekben

TÉMAKÖR: Színházi műfajok, stílusok

ÓRASZÁM A SZÉKHELYINTÉZMÉNYBEN: 2 óra

ÓRASZÁM A TAGINTÉZMÉNYBEN: 2 óra

TANULÁSI EREDMÉNYEK

A témakör tanulása eredményeként a tanuló:

- felismeri és azonosítja a dráma és a színház formanyelvi sajátosságait a látott előadásokban.

FEJLESZTÉSI FELADATOK ÉS ISMERETEK

- Alapvető színpadi műfajok felismerése és megkülönböztetése
- Alapvető színpadi műfajok jellemző jegyeinek elkülönítése és egyes elemeinek alkalmazása saját játékokban
- A színházi előadások formanyelvi jellemzőinek felismerése és azonosítása a látott előadásokban
- Egyszerűbb stílusgyakorlatok

FOGALMAK

tragédia, komédia, vígjáték, bohózat, színmű, opera, táncjáték, stílus

JAVASOLT TEVÉKENYSÉGEK

- A komikus jelenetek jellemzőinek vizsgálata dramatikus tevékenységekkel
- A zene, az ének színpadi alkalmazásának lehetőségei dramatikus tevékenységekben, és ennek megfigyelése színpadi munkában
- Szöveges, mozgásos, bábos stílusgyakorlatok
- Paródia-játékok a megismert műfajokhoz és stílusokhoz



- A színházi műfajok, stílusok értelmezése – kis- és nagycsoportos formákban és/vagy dramatikus tevékenységekben

TÉMAKÖR: Színházi előadás megtekintése

ÓRASZÁM A SZÉKHELYINTÉZMÉNYBEN: 3 óra

ÓRASZÁM A TAGINTÉZMÉNYBEN: 3 óra

TANULÁSI EREDMÉNYEK

A témakör tanulása eredményeként a tanuló:

- felfedezi a színházi kommunikáció erejét;
- felismeri a színházi élmény fontosságát;
- a színházi előadást a dramatikus tevékenységek kiindulópontjául is használja.

FEJLESZTÉSI FELADATOK ÉS ISMERETEK

- Előadástípusok és műfajok alapvető jellemzőinek felismerése
- A tanár és a tanulók által közösen választott típusú és műfajú színházi előadás megtekintése
- A színházi kommunikáció erejének felfedezése
- A színházi élmény fontossága, élmények megfogalmazása irányított beszélgetés keretében
- Élmények feldolgozása dramatikus tevékenységformák segítségével
- A színház közösségi feladatai, funkciói

FOGALMAK

színháték, színpad, színész, néző, szervezési feladatok

JAVASOLT TEVÉKENYSÉGEK

- A közösen látott előadás megbeszélése, megvitatása, értelmezése – kis- és nagycsoportos formákban és/vagy dramatikus tevékenységekben
- A színpad összetett hatásrendszerének vizsgálata
- A szereplők és a történet színpadi ábrázolásának értelmezése
- A színpadi térformáknak és használatuk következményeinek vizsgálata
- A zene, a mozgás és a tánc színpadi szerepének, hatásának értelme

SZABADON FELHASZNÁLHATÓ ÓRAKERET: Tehetségfejlesztés, ismétlés, összefoglalás stb

ÓRASZÁM A TAGINTÉZMÉNYBEN: 3 óra



Technológia műveltségi terület

TECHNIKA ÉS TERVEZÉS

A technika és tervezés tantárgy a problémamegoldó gondolkodást, a saját tapasztalás útján történő ismeretszerzést helyezi a középpontba, melynek eszköze a tanórákon megvalósuló kreatív tervező és alkotó munka, a hagyományos kézműves és a legmodernebb digitális technológiák felhasználásával. A tantervben kiemelt szerepet kap a tanulni tudás, az alkalmazás, a problémamegoldáson alapuló alkotás. Ezt szolgálják a kínált tevékenységek, a nevelés, a kompetenciafejlesztés és a műveltségterület leírt rendszere, az egyes elemek arányos megjelenítése.

A technika és tervezés tantárgy a Nemzeti alaptantervben rögzített kulcskompetenciákat az alábbi módon fejleszti:

A kommunikációs kompetenciák: A tantárgy tanulása során a tanuló elképzeléseit, terveit megoszthatja társaival, véleményét ütközteti, a különbségek tisztázásával konszenzusra jut. A tanórákon a csoportban végzett feladatmegoldás során a tanulónak együttműködési készségeit fejlesztve lehetősége nyílik építő jellegű párbeszédre. A tantárgy technikatörténeti ismeretei hozzájárulnak a régi korok – esetleg tájegységenként eltérő – elnevezéseinek megismeréséhez és elsajátításához, amin keresztül bemutatható a gyakorlati tevékenységhez kapcsolódó nyelvhasználat gazdagsága, árnyaltsága és a tájnyelvi értékek.

A digitális kompetenciák: A tantárgy olyan értékrendet közvetít, melynek szerves része a környezet folyamatos észlelése, az információhoz jutás, az információk értékelése, beépülése a hétköznapi életbe.

A matematikai, gondolkodási kompetenciák: A technika és tervezés a természettudományos tantárgyak – környezetismeret, természettudomány 5–6. évfolyam – előkészítésében, a tanult ismeretek szintetizálásában és gyakorlati alkalmazásában tölt be fontos szerepet. A célok eléréséhez széles körű, differenciált tevékenységrendszer alkalmazás, mellyel megalapozza a tanulók természettudományos és műszaki műveltségét, segíti a mindennapi életben felmerülő problémák megoldását.

A személyes és társas kapcsolati kompetenciák: A tanuló a másokkal közösen végzett csoportos gyakorlati alkotótevékenységek révén szerez tapasztalatot a csoporttagokkal tervezett együttműködés kialakításának lehetőségeiről és a csoporton belüli vezetői, illetve végrehajtói szerepekről.

A kreativitás, a kreatív alkotás, önkifejezés és kulturális tudatosság kompetenciái: A tanulóban az iskolai tevékenysége során erősödik a cselekvő tudatosság, amely hozzájárul a munkára vonatkozó igényességhez, az életvitel aktív alakításához, fejlesztéséhez.



Cél a tanulók életében felmerülő komplex gyakorlati problémák megoldási készségeinek kialakítása, a cselekvés általi tanulás és fejlődés támogatása. A tanulók a tanulási folyamat során használható (működő, megehető, felvehető stb.) produktumokat hoznak létre valódi anyagokból, ezekhez az adott életkorban biztonságosan használható szerszámokat, eszközöket alkalmazva.

A tantárgy sajátossága, hogy a tanórai tevékenység gyakorlatközpontú; kiemelkedő jellemzője, hogy a tanulási folyamatban központi szerepet kap az ismereteken túlmutató tudásalkalmazás, ezért az értékelés elsősorban az alkotó folyamatra, a munkavégzési szokásokra, az elkészült produktumra irányul, és jelentős szerepet kap benne az elért sikerek, eredmények kiemelése, a pozitív megerősítés.

A tantárgy tanulása és tanítása során célszerű alkalmazni azokat a közismereti tárgyak keretében elsajátított ismereteket, amelyek segíthetnek a mindennapi életben felmerülő problémák megoldásában. Olyan cselekvőképesség kialakítása a cél, amelynek mozgatója a felelősségérzet és az elköteleződés, alapja pedig a megfelelő autonómia és nyitottság, megoldási komplexitás.

A tantárgy struktúrájában rugalmas, cselekvésre építő, tanulás- és tanuló centrikus. A megszerezhető tudás alkalmazható, s ezzel lehetővé teszi a tanuló számára a mindennapi életben használható és hasznos készségek kialakítását.

Technika és tervezés 1–2. évfolyam

Az ember környezetet is átalakító tevékenységének, felelősségének megismerése, megértése nem új feladat az iskolát kezdő tanulók számára. Az óvodai élet során naponta végeztek munka jellegű tevékenységeket, egyrészt az önellátás, önkiszolgálás, másrészt a tárgyalkotás, a kézműves és óvodakerti tevékenységek terén. Minden óvodai munkatevékenység célja, hogy a gyerekek mintát követve bekapcsolódjanak, és örömmel vegyenek részt benne, megélik a sikert, büszkéek legyenek munkájukra, épüljön, erősödjön motivációs bázisuk.

Az alapfokú képzés első nevelési-oktatási szakaszában erre a motivációs bázisra építve tervezhető a technika és tervezés tantárgy programja, középpontba helyezve az alkotótevékenységet, a munkát. Célszerűen játékba ágyazott minta és modellkövetés, tapasztalatszerzés, felfedezés, alkotás kell, hogy jellemezze a tanórákon megvalósuló aktív tanulási folyamatot. Az ismeretek szervezője az a környezeti tapasztalások során már kialakult szokásrend, amelyhez életvitelünkkel alkalmazkodunk, s amelynek szervező ismeretei és eseményei a néphagyományok, az ünnepek, a jeles napok.

Kiemelt feladat a kézügyesség életkori sajátosságoknak megfelelő fejlesztése. A tanórákon végzett tudatos, tervszerűen átalakító, megmunkáló tevékenységek magukba foglalják a különböző anyagok megismerését, a megmunkálhatóság megtapasztalását, a tervező és



technológiai folyamatok alkalmazását, a munka során keletkező hulladékok környezettudatos elhelyezését.

Az 1–2. évfolyamon a technika és tervezés tantárgy óraszámja:

- székhelyintézményben 72. óra
- tagintézményben 72 óra.
-

A témakörök áttekintő táblázata a székhely- és a tagintézményben:

Témakör	Óraszám		
	1. évfolyam	2. évfolyam	Összesen óraszám
Anyagok a környezetünkben	4	4	8
Tárgykészítés különböző anyagokból, építés, szerelés	16	16	32
Otthon – család – életmód	7	7	14
Jeles napok, ünnepek	5	5	10
Közlekedés	4	4	8
Összes óraszám:	36	36	72
Összes óraszám:	72		

TÉMAKÖR: Anyagok a környezetünkben

ÓRASZÁM A SZÉKHELYINTÉZMÉNYBEN: 8 óra

ÓRASZÁM A TAGINTÉZMÉNYBEN: 8 óra

TANULÁSI EREDMÉNYEK

A témakör tanulása hozzájárul ahhoz, hogy a tanuló a nevelési-oktatási szakasz végére:
 az anyagok tulajdonságairól érzékszervi úton, önállóan szerez ismereteket – szín, alak, átlátszóság, szag, keménység, rugalmasság, felületi minőség;
 alkotótevékenysége során figyelembe veszi az anyag tulajdonságait, felhasználhatóságát.

FEJLESZTÉSI FELADATOK ÉS ISMERETEK

- Az érzékszervek és az érzékelés fajtáinak megismerése
- Véleményformálás a társakkal közös tevékenység során
- Tevékenység során együttműködési készségek fejlesztése
- Környezettudatos döntéshozatal a megismert anyagok használata során
- Építő jellegű párbeszéd alkalmazása
- Kézügyesség fejlesztése
- Természetes és mesterséges anyagok csoportosítása: fa, papír, fém, textil, fonal, műanyag
- Az anyagok fajtái, tulajdonságai, felhasználhatóságuk
- Anyagvizsgálatok érzékszervi úton



FOGALMAK

Természetes anyagok, mesterséges anyagok, termések, magvak, fa, papír, fém, textil, fonal, műanyag, szín, árnyalat, átlátszóság, szag, keménység, rugalmasság, felületi simaság

JAVASOLT TEVÉKENYSÉGEK

Tanulmányi séta: természetes anyagok, levelek, termések gyűjtése
Anyagok felhasználásának megfigyelése közvetlen környezetünkben
Termésfigurák, termésbábok készítése, figura tervezése, megfelelő formájú és méretű termések válogatása, becslés, tervezés
Őszi színek megfigyelése, formák összehasonlítása, asszociáció
Levélpréselés módszerének megismerése: levélkép készítése
Magkép készítése
Kavicsfestés
Csoportmunkában tájkép készítése magokból kirakott mozaikkal

TÉMAKÖR: Tárgykészítés különböző anyagokból, építés, szerelés

ÓRASZÁM A SZÉKHELYINTÉZMÉNYBEN: 32 óra

ÓRASZÁM A TAGINTÉZMÉNYBEN: 32 óra

TANULÁSI EREDMÉNYEK

A témakör tanulása hozzájárul ahhoz, hogy a tanuló a nevelési-oktatási szakasz végére:
adott szempontok alapján egyszerűbb tárgyakat önállóan tervez, készít, alkalmazza a tanult munkafolyamatokat;
egyszerű szöveges, rajzos és képi utasításokat hajt végre a tevékenysége során;
alkotótevékenysége során előkészítő, alakító, szerelő és felületkezelő műveleteket végez el;
saját és társai tevékenységét a kitűzött célok mentén, megadott szempontok szerint reálisan értékeli;
értékelés után megfogalmazza tapasztalatait, következtetéseket von le a későbbi eredményesebb munkavégzés érdekében;
felismeri, hogy tevékenysége során tud változtatni közvetlen környezetén, megóvhatja, javíthat annak állapotán;
rendet tart a környezetében;
törekszik a takarékos anyagfelhasználásra;
szelektíven gyűjti a hulladékot;
rendelkezik az életkorának megfelelő szintű probléma felismerési, probléma megoldási képességgel;
otthoni és iskolai környezetének, tevékenységeinek balesetveszélyes helyzetét felismeri, és ismeri megelőzésük módját;
takarékosan gazdálkodik az anyaggal, energiával, idővel;
tudatosan megtartja az egészséges és biztonságos munkakörnyezetét;
az elvárt feladatokban önállóan dolgozik – elvégzi a műveletet;
társaival munkamegosztás szerint együttműködik a csoportos munkavégzés során;
felismeri az egymásért végzett munka fontosságát, a munkamegosztás értékét;



ismeri a környezetében fellelhető, megfigyelhető szakmák, hivatások jellemzőit.

FEJLESZTÉSI FELADATOK ÉS ISMERETEK

Megfigyelő- és feladatmegoldó képesség fejlesztése

A kreativitás erősítése

Együttműködés és véleményformálás támogatása

Az önkifejezés és a kulturális tudatosság támogatása

Társas tanulási tevékenységek előtérbe helyezése

Tapasztalás támogatása munkatevékenységek útján

Felelős szerepvállalás és a munkamegosztás erősítése

Önálló ismeretszerzés támogatása

Biztonságos és balesetmentes eszközhasználat

A takarékoság iránti igény fejlesztése

Környezettudatos magatartás támogatása

Képlékeny anyagok tulajdonságai

Tárgykészítés képlékeny anyagból

A papír tulajdonságainak csoportosítása

Papírmunkák:

-hajtogatás, gyűrés, sodrás

-tépés, nyírás

-díszítés

-bábkészítés

A fa tulajdonságai, felhasználása

Famunkák:

-darabolás

-csiszolás

-hegyezés

A fonalak csoportosítása, felhasználása

Fonalmunkák:

-hurkolás

-fonás

-csomózás

FOGALMAK

Természetes anyag, mesterséges anyag, anyagvizsgálat, anyagi tulajdonság, képlékenység, becslés, mérés, sablon, szálalás anyag, hurkolás, fonás, csomózás, anyagtakarékosság, újrahasznosítás

JAVASOLT TEVÉKENYSÉGEK

Képlékeny anyagok tulajdonságainak megismerése, anyagvizsgálat érzékszervekkel

Képlékeny anyagok alakítása: gyúrás, lapítás, gömbölyítés, hengerítés, mélyítés, kivájás, nyújtás, mintázás

Edénykék, gyöngyök, szélcsengő készítése agyagból

Só-liszt gyurma készítése: figurák, mozgó kompozíció készítése

Mézeskalács-készítés



Hagyományos mesterségek megismerése
Papírfajták és tulajdonságaik megismerése, használatuk
Papír sodrásával, gömbölyítésével, gyűrött és sodrott papírból, papír gömböcskékből őszi fa, őszi kép készítése
Fatörzs és ágak készítése tépéssel, levelek nyírással, kúpos kialakítás nyírással, ragasztással
Legyezőhajtással, redőzéssel figurák készítése
Origami jelek ismerete alapján növény- és állatfigurák hajtogatása
Ünnepi és farsangi díszek készítése termésekből, papírból. Alaklemez, sablon használatával
bábok, társasjáték, puzzle, kreatív játékok készítése
Papírszövés
Ismerkedés a fával, a fa haszna, a faültetés fontossága, a fa tulajdonságainak megfigyelése
A fa darabolása, csiszolása, hegyezése
A hurkapálca töréspróbája
Marokkó készítése
Kép készítése hurkapálcából
Spatulából figurák, könyvjelző és ajándékkísérő készítése
Kunyhó készítése fonással
Vesszőfonással ajtókopogtató, mini kosár készítése
Mesterségek, műhelyek megismerése
Különböző fonalak, kötelek, cérnák vizsgálata. Növényi és állati eredet. Hogyan készül? Mire használják?
Csomók és masni kötése, sodrás, bojt készítés, hármass fonás, körmön fonás, nemezelés, pompon készítés

TÉMAKÖR: Otthon – család – életmód

ÓRASZÁM A SZÉKHELYINTÉZMÉNYBEN: 14 óra

ÓRASZÁM A TAGINTÉZMÉNYBEN: 14 óra

TANULÁSI EREDMÉNYEK

A témakör tanulása hozzájárul ahhoz, hogy a tanuló a nevelési-oktatási szakasz végére:
ismeri a családellátó tevékenységeket, melyek keretében vállalt feladatait az iskolai önellátás során munkamegosztásban végzi – terítés, rendrakás, öltözködés, növények, állatok gondozása stb.
felismeri az egymásért végzett munka fontosságát, a munkamegosztás értékét;
felismeri, hogy tevékenysége során tud változtatni közvetlen környezetén, megóvhatja, javíthat annak állapotán;
otthoni és iskolai környezetének, tevékenységeinek balesetveszélyes helyzetét felismeri, és ismeri megelőzésük módját;
takarékosan gazdálkodik az anyaggal, energiával, idővel;
rendet tart a környezetében;
törekszik a takarékos anyagfelhasználásra;
szelektíven gyűjti a hulladékot;



ismeri a tudatos vásárlás néhány fontos elemét;
ismeri az egészségmegőrzés tevékenységeit.

FEJLESZTÉSI FELADATOK ÉS ISMERETEK

Tapasztalatszerzés elősegítése a közvetlen környezet megismerése során

A környezetátalakítás következményeinek értelmezése

A környezet- és egészségtudatosság megalapozása

Ok-okozati összefüggések értelmezése

Szokásrend kialakítása

A rendszeresség és a rendszeret iránti igény formálása

Biztonságos és balesetmentes eszközhasználat

A takarékoság iránti igény fejlesztése

Környezettudatos magatartás támogatása

Együttműködési képesség kialakítása és erősítése

Az önismeret fejlesztése

Lakásfajták csoportosítása

Lakástervek készítése

Lakásépítés építőelemekkel

Erőforrások a háztartásban – áram, gáz, víz

Lakberendezés

Egészséges életmód

Egészséges táplálkozás

Étkezési szokások, terítés

Személyi higiénia, tisztálkodás

Öltözködési szabályok

Háztartási balesetek

Munkamegosztás

Napirend, házirend

Takarékoskodás

Környezetvédelem

FOGALMAK

Lakás, otthon, család, életmód, családi ház, lakberendezés, egészséges életmód, táplálkozás, higiénia, testápolás, öltözködés, veszélyforrás, baleset, háztartási baleset, háztartás, házimunka, munkamegosztás, időbeosztás, napirend, szabadidő, takarékoság, környezet, környezetvédelem, hulladék, szelektív hulladékgyűjtés

JAVASOLT TEVÉKENYSÉGEK

- Beszámolók lakóhelyünkről
- Saját településünk megismerése: utcák, terek elrendezése, házak, épületek, épülettípusok, lakásfajták
- A ház helyiségei, funkciójuk, berendezésük
- Építőelemekkel házak építése
- Építés alapformára, körvonalrajz, alaprajz készítése
- Különleges építmények tervezése



- A szoba berendezése: bútorok készítése
- Családtagok bemutatása, köszönés, bemutatkozás
- Családi munkamegosztás, házimunka és napi tevékenységek, háztartási munkák csoportosítása
- Napirend készítése
- Étkezési szokások, az egészséges táplálkozás alapjai, egészséges életmód
- Napi étrend készítése: élelmiszerek, ételek, italok, vitaminok
- Egyszerű ételkészítés
- Asztalterítés, asztali illemtan, asztalterítés, szalvétahajtogatás, meghívó, ültető kártya készítése
- Tisztálkodási szokások: személyi higiéniahoz, testápoláshoz kapcsolódó plakátok készítése
- Napszaknak, évszaknak és alkalomnak megfelelő öltözködés: öltöztetőbabák, divatbemutató
- Ruházat tisztántartása, szekrényrendezés
- Környezetünk tisztán tartása. Alapvető takarítószeres és eszközök használata. Veszélyforrások: gyufa, gáz, elektromos áram balesetmentes használata
- Növények a lakásban: növényápolás
- Ötletgyűjtés a közvetlen környezetünkben keletkező hulladékok újrahasznosítására.

TÉMAKÖR: Jeles napok, ünnepek**ÓRASZÁM A SZÉKHELYINTÉZMÉNYBEN: 10 óra****ÓRASZÁM A TAGINTÉZMÉNYBEN: 10 óra****TANULÁSI EREDMÉNYEK****A témakör tanulása hozzájárul ahhoz, hogy a tanuló a nevelési-oktatási szakasz végére:**

adott szempontok alapján egyszerűbb tárgyakat önállóan tervez, készít, alkalmazza a tanult munkafolyamatokat;

alkotótevékenysége során figyelembe veszi az anyag tulajdonságait, felhasználhatóságát;

felismeri az egymásért végzett munka fontosságát, a munkamegosztás értékét;

ismeri a környezetében fellelhető, megfigyelhető szakmák, hivatások jellemzőit.

FEJLESZTÉSI FELADATOK ÉS ISMERETEK**Magyarságtudat erősítése**

Az ünnepléshez kötődő viselkedéskultúra és öltözködéskultúra elemeinek elsajátítása és betartása

Az ajándékozás kultúrájának elsajátítása

Tervek a családban

Esztétikai érzék fejlesztése

Közösen átélt élmények és érzések támogatása

Mikulás

Karácsony



Farsang

Március 15.

Húsvét

Anyák napja

FOGALMAK

Jeles nap, jelkép, ünnep, népszokás, viselkedéskultúra, öltözködéskultúra, munkaszervezés, dekoráció, esztétika

JAVASOLT TEVÉKENYSÉGEK

- Ünnepi díszek, szimbólumok készítése különböző anyagokból: mikulás, karácsonyfa, kokárda, zászló
- Csomagolástechnikák: különböző alakú ajándéktárgyak csomagolása
- Hímes tojás készítése
- Ajándéktárgyak, meghívók, üdvözlőkártyák készítése

TÉMAKÖR: Közlekedés

ÓRASZÁM A SZÉKHELYINTÉZMÉNYBEN: 8 óra

ÓRASZÁM A TAGINTÉZMÉNYBEN: 8 óra

TANULÁSI EREDMÉNYEK

A témakör tanulása hozzájárul ahhoz, hogy a tanuló a nevelési-oktatási szakasz végére: ismeri és használni, alkalmazni tudja a legfontosabb közlekedési lehetőségeket, szabályokat, viselkedési elvárásokat; az elvárt feladatokban önállóan dolgozik – elvégzi a műveletet; rendelkezik az életkorának megfelelő szintű probléma felismerési, probléma megoldási képességgel.

FEJLESZTÉSI FELADATOK ÉS ISMERETEK

Saját felelősség felismerése a közlekedésben

Szabálykövető magatartás kialakítása

Balesetmentes közlekedés támogatása

Együttműködő és együttérző képesség fejlesztése

Etikus magatartás értelmezése és kialakítása

A gyalogos és kerékpáros közlekedés legfontosabb szabályainak megismerése

A kulturált és biztonságos járműhasználat megismerése

A közlekedési szabályok és a járműhasználat gyakorlása szimulációs és valós közlekedési helyzetekben

FOGALMAK

Gyalogos és kerékpáros közlekedés szabályai, tömegközlekedési eszközök, kulturált közlekedés, biztonságos járműhasználat

JAVASOLT TEVÉKENYSÉGEK

- Séta az iskola környékén, figyelemfelhívás a veszélyhelyzetekre: gyalogos és kerékpáros közlekedés, úttesten való átkelés szabályai, közlekedési lámpa jelzéseinek ismerete,



közlekedési szituációs játék

- Jelzések, táblák megfigyelése
- Helyes és helytelen viselkedés megfigyelése és elemzése
- Gyalogosokra vonatkozó közlekedési jelzések és táblák megismerése
- Tömegközlekedési eszközök megismerése
- Udvariassági szabályok megismerése és alkalmazása

Technika és tervezés 3–4. évfolyam

Az ember környezetéről, környezet átalakító tevékenységről és felelősségének megismeréséről az első két évfolyamon tanári segítséggel szerzett információk birtokában a harmadik és negyedik évfolyamos tanulók már önálló ismeretszerzésre képesek. A munka jellegű tevékenységek sora az életkori sajátosságoknak megfelelően évről évre bővül, az eszközök és szerszámok használata egyre nagyobb biztonsággal történik.

Munkájuk során fokozódik a tanulók önállósága, így már saját terv alapján dolgozva készítik el a munkadarabokat. Egyéni és csoportos munkában is jól szervezeten dolgoznak. Erősödik belső motivációjuk, megélik az alkotás örömét, büszkék munkáikra. Felfedezik és elismerik saját és mások kiemelkedő munkáit, ugyanakkor a hibák azonosítása után képesek a javító szándékú korrigálásra.

A nevelés-oktatás középpontjában az alkotótevékenység, a tapasztalati úton történő tanulás és a munka áll. Mindezt játékos tapasztalatszerzés, felfedezés, alkotás jellemzi. A tanulók rendszerszemléletének kialakulását elősegíti az évszakok körforgásának, a napirendnek, a néphagyományoknak, az ünnepeknek és a jeles napoknak a megismerése.

Az életkori sajátosságok mentén kiemelt szempont a kézügyesség fejlesztése. A tanórákon végzett tudatos, tervszerűen átalakító, megmunkáló tevékenységek magukba foglalják a különféle anyagok, azok megmunkálhatóságának megismerését, megtapasztalását, a tervező és technológiai folyamatok alkalmazását, a munka során keletkező hulladékok környezettudatos elhelyezését.

A 3–4. évfolyamon a technika és tervezés tantárgy óraszámja:

- székhelyintézményben 72 óra
- tagintézményben 72 óra



A témakörök áttekintő táblázata a székhely- és a tagintézményben:

Témakör	Óraszám		
	3. évfolyam	4. évfolyam	Összes óraszám
Anyagok a környezetünkben	4	4	8
Tárgykészítés különböző anyagokból, építés, szerelés	16	14	30
Otthon – család – életmód	8	9	17
Jeles napok, ünnepek	4	4	8
Közlekedés	4	5	9
Összes óraszám:	36	36	72
Összes óraszám:	72		

TÉMAKÖR: Anyagok a környezetünkben

ÓRASZÁM A SZÉKHELYINTÉZMÉNYBEN: 8 óra

ÓRASZÁM A TAGINTÉZMÉNYBEN: 8 óra

TANULÁSI EREDMÉNYEK

A témakör tanulása hozzájárul ahhoz, hogy a tanuló a nevelési-oktatási szakasz végére:
 az anyagok tulajdonságairól érzékszervi úton, önállóan szerez ismereteket – szín, alak, átlátszóság, szag, keménység, rugalmasság, felületi minőség;
 alkotótevékenysége során figyelembe veszi az anyag tulajdonságait, felhasználhatóságát.

FEJLESZTÉSI FELADATOK ÉS ISMERETEK

- Véleményalkotás erősítése;
- A társakkal való közös tevékenység támogatása;
- Együttműködési készségek fejlesztése közös tevékenység során;
- Környezettudatos döntéshozatal elősegítése az anyaghasználat során;
- Építő jellegű párbeszéd alkalmazása;
- Kézügyesség fejlesztése;
- Anyagvizsgálat;
- Az anyagok tulajdonságai;
- Az anyagok felhasználási lehetőségei.

FOGALMAK

anyag, alapanyag, termék, fizikai tulajdonság, technológiai tulajdonság, anyagvizsgálat

JAVASOLT TEVÉKENYSÉGEK

- Természetes és mesterséges környezet megfigyelése;
- Különböző termékek, természeti anyagok tapasztalati úton történő megismerése, felhasználása;
- Természetes és mesterséges anyagokból készült tárgyak gyűjtése, csoportosítása, környezettudatos felhasználásuk;



Természetes és mesterséges anyagok közötti kapcsolat vizsgálata: nyersanyag-alapanyag-termék;

A környezetátalakító tevékenységek csoportosítása. Az ember környezetalakító tevékenysége és ennek következményei;

A gyűjtött természetes anyagokból kép készítése;

Különböző éghajlatú lakások készítése természetes és mesterséges anyagokból.

TÉMAKÖR: Tárgykészítés különböző anyagokból, építés, szerelés

ÓRASZÁM A SZÉKHELYINTÉZMÉNYBEN: 30 óra

ÓRASZÁM A TAGINTÉZMÉNYBEN: 30 óra

TANULÁSI EREDMÉNYEK

A témakör tanulása hozzájárul ahhoz, hogy a tanuló a nevelési-oktatási szakasz végére:

adott szempontok alapján egyszerűbb tárgyakat önállóan tervez, készít, alkalmazza a tanult munkafolyamatokat;

egyszerű szöveges, rajzos és képi utasításokat hajt végre a tevékenysége során;

alkotótevékenysége során előkészítő, alakító, szerelő és felületkezelő műveleteket végez el;

saját és társai tevékenységét a kitűzött célok mentén, megadott szempontok szerint reálisan értékeli;

értékelés után megfogalmazza tapasztalatait, következtetéseket von le a későbbi eredményesebb munkavégzés érdekében;

felismeri, hogy tevékenysége során tud változtatni közvetlen környezetén, megóvhatja, javíthat annak állapotán;

rendet tart a környezetében;

törekszik a takarékos anyagfelhasználásra;

szelektíven gyűjti a hulladékot;

rendelkezik az életkorának megfelelő szintű problémafelismerési, problémamegoldási képességgel;

otthoni és iskolai környezetének, tevékenységeinek balesetveszélyes helyzetait felismeri, és ismeri megelőzésük módját;

takarékosan gazdálkodik az anyaggal, energiával, idővel;

tudatosan megtartja az egészséges és biztonságos munkakörnyezetét;

az elvárt feladatokban önállóan dolgozik – elvégzi a műveletet;

társaival munkamegosztás szerint együttműködik a csoportos munkavégzés során;

felismeri az egymásért végzett munka fontosságát, a munkamegosztás értékét;

ismeri a környezetében fellelhető, megfigyelhető szakmák, hivatások jellemzőit.

FEJLESZTÉSI FELADATOK ÉS ISMERETEK

Önálló tervezés és kivitelezés támogatása

A kreativitás erősítése

Munkafolyamatok algoritmizálása

Pontos munkavégzés iránti igény fejlesztése

Társas tanulási tevékenységek előtérbe helyezése



Felelős szerepvállalás és a munkamegosztás erősítése
A segítségnyújtás és kérés szabályainak értelmezése
Reális értékelési készség fejlesztése
Fejlesztő hatású véleményformálás
Szükséges korrekciók elvégzésének elősegítése
Balesetmentes eszközhasználat fejlesztése
A takarékoság iránti igény fejlesztése
Környezettudatos magatartás támogatása
Anyagvizsgálatok felhasználhatósági szempontok alapján
Tárgykészítés képlékeny anyagból
A papír tulajdonságai, felhasználhatósága
Papírmunkák:

- egyenesen, vonal mentén tép, hajtogat
- ollóval egyenesen és körív mentén nyír
- vastagabb anyagokat hajlítás előtt vonalzó mentén bekarcol

A fa tulajdonságai, felhasználása

Famunkák:

- darabolás
- csiszolás
- hegyezés

A textilek csoportosítása, felhasználása

Fonalmunkák:

- szövés szövőkereten vagy madzagszövőn
- cérnát tübe fűz önállóan vagy tübefűző segítségével
- gombvarrás
- előöltés
- díszítőöltés

FOGALMAK

anyagvizsgálat, termelés, makett, modell, alaprajz, méret, mérés, előöltés, díszítőöltés, veszélyforrás, baleset, segítségnyújtás, újrahasznosítás, szelektív hulladékgyűjtés

JAVASOLT TEVÉKENYSÉGEK

- Anyagvizsgálatok végzése a felhasználhatóság szempontjából
- Mit miből készítünk, és miért?
- Figurák, apróbb használati tárgyak készítése képlékeny anyagokból
- A papír tulajdonságainak vizsgálata, funkcióinak megfelelő alkalmazása
- Állatkert és virágos kert készítése hajtogatással
- Térbeli dekorációk papírból, papírcsíkból
- Ötletes képeslapok, meghívók tervezése, készítése
- Ajándék- és tároló dobozok készítése karcolással, hajlítással
- Vár, papírház vagy manóház készítése kartonpapírból
- Modellek készítése alaklemez segítségével íves és egyenes nyírással



- A fa tulajdonságainak megismerése felhasználhatóság szempontjából
- Képkkeret, kulcstartó, kisautó, poháralátét készítése darabolással, csiszolással, hegyezéssel
- A textilek csoportosítása felhasználásuk szerint
- Textilgyűjtemény készítése
- Öltésfajták megismerése: előöltés, díszítő öltések
- Használati tárgyak készítése megfelelő textilből kézi varrással: zsebkendő-, toll- vagy mobiltelefon-tartó
- Bábok, kabalafigurák, tűpárna készítése gombvarrással
- A szövés technikájának megismerése szövőkeret vagy madzagszövő segítségével

TÉMAKÖR: Otthon – család – életmód

ÓRASZÁM A SZÉKHELYINTÉZMÉNYBEN: 17 óra

ÓRASZÁM A TAGINTÉZMÉNYBEN: 17 óra

TANULÁSI EREDMÉNYEK

A témakör tanulása hozzájárul ahhoz, hogy a tanuló a nevelési-oktatási szakasz végére: ismeri a családellátó tevékenységeket, melyek keretében vállalt feladatait az iskolai önellátás során munkamegosztásban végzi – terítés, rendrakás, öltözködés, növények, állatok gondozása stb.;

felismeri az egymásért végzett munka fontosságát, a munkamegosztás értékét;

felismeri, hogy tevékenysége során tud változtatni közvetlen környezetén, megóvhatja, javíthat annak állapotán;

otthoni és iskolai környezetének, tevékenységeinek balesetveszélyes helyzetait felismeri, és ismeri megelőzésük módját;

takarékosan gazdálkodik az anyaggal, energiával, idővel;

rendet tart a környezetében;

törekszik a takarékos anyagfelhasználásra;

szelektíven gyűjti a hulladékot;

ismeri a tudatos vásárlás néhány fontos elemét;

ismeri az egészségmegőrzés tevékenységeit.

FEJLESZTÉSI FELADATOK ÉS ISMERETEK

A környezetátalakítás fontos szabályainak alkalmazása

Az önállóság fokozása

A közösségen belüli segítőkészség fejlesztése

A tevékenységek végzése közben egymás segítő támogatása

A megszerzett munkatapasztalatok alkalmazása

Az alkotás örömeinek átélése egyéni és csapatmunkában

A munkamegosztás előnyeinek kihasználása

Reális értékelés kialakítása

A tolerancia és az empátia fejlesztése

Közösen alkotott szabályok betartása

Jó szándékú véleményformálás támogatása



Különböző kultúrák és a másság elfogadása

Szokásrend kialakítása

Házak, lakások, otthonok

Modellkészítés

Otthon a lakásban

Otthonunk tárgyai

Növényápolás

Egészséges tápanyagok

Változatos étkezés

Terítés, tálalás

Ételkészítés

Egészséges életmód, napirend

Öltözködés

Takarékoskodás

Munkamegosztás a családban

Háztartási balesetek

Környezetvédelem

FOGALMAK

ház, lakás, otthon, modell, tápanyagok, életmód, veszélyforrás, lakberendezés, baleset, munkamegosztás, időbeosztás, környezetvédelem, szemét, hulladék

JAVASOLT TEVÉKENYSÉGEK

- Különböző típusú házak megfigyelése környezetünkben
- Lakópark készítése kisebb dobozokból
- Lakásmodell készítése építőjáték vagy szerelőkészlet segítségével
- Apróbb dobozok segítségével babaház berendezése
- A lakás tisztántartásához napi- és hetirend készítése, ezeknek a munkáknak az elosztása a családban
- A lakásban leggyakrabban található növények ápolásának megismerése
- Az egészséges tápanyagok megismerése, melynek alapján változatos étrend összeállítása
- Egyszerű ételek, italok készítése
- Ünnepi asztal terítése
- Szülinapi zsúr kellékeinek elkészítése
- A tisztálkodáshoz szükséges megfelelő kozmetikumok kiválasztása
- Alkalmhoz illő öltözet és az életkornak megfelelő divat követése
- A háztartás gépeinek megismerése, ezek biztonságos használata



TÉMAKÖR: Jeles napok, ünnepek

ÓRASZÁM A SZÉKHELYINTÉZMÉNYBEN: 8 óra

ÓRASZÁM A TAGINTÉZMÉNYBEN: 8 óra

TANULÁSI EREDMÉNYEK

A témakör tanulása hozzájárul ahhoz, hogy a tanuló a nevelési-oktatási szakasz végére: adott szempontok alapján egyszerűbb tárgyakat önállóan tervez, készít, alkalmazza a tanult munkafolyamatokat;

alkotótevékenysége során figyelembe veszi az anyag tulajdonságait, felhasználhatóságát;

felismeri az egymásért végzett munka fontosságát, a munkamegosztás értékét;

ismeri a környezetében fellelhető, megfigyelhető szakmák, hivatások jellemzőit.

FEJLESZTÉSI FELADATOK ÉS ISMERETEK

Az ünnepi szokások megőrzése

Kulturált ünneplés

Közös értékek, szokások, hagyományok őrzése

Nemzeti értékeink és hőseink iránti tisztelet erősítése

Mikulás

Karácsony

Farsang

Március 15.

Húsvét

Anyák napja

FOGALMAK

népszokás, hagyomány, nemzeti érték, viselkedéskultúra, öltözködéskultúra

JAVASOLT TEVÉKENYSÉGEK

Esztétikus dekorációk tervezése és készítése népi, vallási, nemzeti és családi ünnepekre különböző anyagokból

Ünnepekhez kapcsolódó egyszerű hagyományos ételek készítése

A magyar népviselet és népszokások megismerése: memóriakártyák készítése

TÉMAKÖR: Közlekedés

ÓRASZÁM A SZÉKHELYINTÉZMÉNYBEN: 9 óra

ÓRASZÁM A TAGINTÉZMÉNYBEN: 9 óra

TANULÁSI EREDMÉNYEK

A témakör tanulása hozzájárul ahhoz, hogy a tanuló a nevelési-oktatási szakasz végére: ismeri és használni, alkalmazni tudja a legfontosabb közlekedési lehetőségeket, szabályokat, viselkedési elvárásokat;

az elvárt feladatokban önállóan dolgozik – elvégzi a műveletet;



rendelkezik az életkorának megfelelő szintű problémafelismerési és problémamegoldási képességgel.

FEJLESZTÉSI FELADATOK ÉS ISMERETEK

A tömegközlekedés során alkalmazott magatartás és szokások megszilárdítása

A gyalogos és kerékpáros közlekedési szabályok megerősítése

Közlekedési eszközök megismerése, környezettudatos használatuk

A közlekedéssel kapcsolatos veszélyérzet kialakítása

A közlekedési balesetek lehetséges okainak felismerése és megelőzése

Figyelem és elővigyázatosság fejlesztése

A gyalogos és kerékpáros közlekedés szabályai, lakott területen és lakott területen kívül

Az úttest részei; útburkolati jelek

Kerékpárosok és gyalogosok viszonya a közösen használt területeken

Közlekedési környezetben alkalmazható viselkedési normák

FOGALMAK

úttest, kerékpárút, gyalogosforgalom, tömegközlekedés, helyi és helyközi közlekedés, biztonsági és udvariassági szabályok, térképismeret, útvonalterv

JAVASOLT TEVÉKENYSÉGEK

- A közlekedési eszközök csoportosítása környezetvédelmi szempontból
- Társasjáték készítése a gyalogos és a kerékpáros közlekedési szabályokhoz kapcsolódóan
- Lakópark készítése úthálózattal, jelzőtáblákkal

TECHNIKA ÉS TERVEZÉS 5-7. ÉVFOLYAM

A technika és tervezés tantárgy a problémamegoldó gondolkodást, a saját tapasztalás útján történő ismeretszerzést helyezi a középpontba, melynek eszköze a tanórákon megvalósuló kreatív tervező és alkotó munka, a hagyományos kézműves és a legmodernebb digitális technológiák felhasználásával. A tantervben kiemelt szerepet kap a tanulni tudás, az alkalmazás, a problémamegoldáson alapuló alkotás. Ezt szolgálják a kínált tevékenységek, a nevelés, a kompetenciafejlesztés és a műveltségterület leírt rendszere, az egyes elemek arányos megjelenítése.

A technika és tervezés tantárgy a Nemzeti alaptantervben rögzített kulcskompetenciákat az alábbi módon fejleszti:

A kommunikációs kompetenciák: A tantárgy tanulása során a tanuló elképzeléseit, terveit megoszthatja társaival, véleményét ütközteti, a különbségek tisztázásával konszenzusra jut. A tanórákon a csoportban végzett feladatmegoldás során a tanulónak együttműködési készségeit fejlesztve lehetősége nyílik építő jellegű párbeszédre. Kiemelt jelentőségű a szaknyelv használata, a szakkifejezések helyes és szakszerű alkalmazása. Ezzel párhuzamosan – a tananyag jellegéből adódóan – a tanuló vizuális kommunikációs kompetenciái is fejlődnek. Megtanul rajz, ábra, műszaki leírás alapján építeni, tárgyakat kivitelezni, terveit rajzban bemutatni, szóban fogalmazni, előadni. A tantárgy technikatörténeti ismeretei hozzájárulnak a



régi korok – esetleg tájegységenként eltérő – elnevezéseinek megismeréséhez és elsajátításához, amin keresztül bemutatható a gyakorlati tevékenységhez kapcsolódó nyelvhasználat gazdagsága, árnyaltsága és a tájnyelvi értékek.

A digitális kompetenciák: A tantárgy olyan értékrendet közvetít, melynek szerves része a környezet folyamatos észlelése, az információhoz jutás, az információk értékelése, beépülése a hétköznapi életbe. A tanuló elsajátítja az alapvető technikákat ahhoz, hogy az információ hitelességét és megbízhatóságát értékelni tudja. A technika és tervezés a különböző tevékenységek, munkafolyamatok, technológiák algoritmizálásával támogatja a digitális tervezői kompetenciákat, hozzájárul a rendszerszintű gondolkodáshoz. A tantárgy tanítása során kiemelt fontosságú a vizuális szemléltetés, és speciális lehetőségeket nyújt a különféle digitális tervezőprogramok felhasználása számára.

A matematikai, gondolkodási kompetenciák: A technika és tervezés a természettudományos tantárgyak – környezetismeret, természettudomány 5–6. évfolyam – előkészítésében, valamint azok bevezetését követően a tanult ismeretek szintetizálásában és gyakorlati alkalmazásában tölt be fontos szerepet. A célok eléréséhez széles körű, differenciált tevékenységrendszert alkalmaz, mellyel megalapozza a tanulók természettudományos és műszaki műveltségét, segíti a mindennapi életben felmerülő problémák megoldását. A tanuló az anyaghasználat, az eszközök, a technológiák fejlődésének követésével, a változások hatásainak elemzésével értékeli környezete állapotát, életvitelét.

A személyes és társas kapcsolati kompetenciák: A tantárgy változatos tevékenységeken keresztül ad lehetőséget a praktikus feladatmegoldó képesség fejlesztésére, valamint a kedvelt, sikerélményt nyújtó tevékenységi területek azonosítására, ezzel segítve a tanuló pályaválasztási döntését is. A tanuló a másokkal közösen végzett csoportos gyakorlati alkotótevékenységek révén szerez tapasztalatot a csoporttagokkal tervezett együttműködés kialakításának lehetőségeiről és a csoporton belüli vezetői, illetve végrehajtói szerepekről.

A kreativitás, a kreatív alkotás, önkifejezés és kulturális tudatosság kompetenciái: A tanulóban az iskolai tevékenysége során erősödik a cselekvő tudatosság, amely hozzájárul a munkára vonatkozó igényességhez, az életvitel aktív alakításához, fejlesztéséhez. A kreatív alkotás készségei tekintetében fejlesztési lehetőséget biztosít a különböző tárgyak és működőképes eszközök tanulói tervezése. Az emberek mindennapi életet átalakító jelentős technikai találmányok történetének és emberi életre gyakorolt hatásának megismerése hozzájárul a kulturális tudatosság fejlesztéséhez.

Munkavállalói, innovációs és vállalkozói kompetenciák: A tantárgyi keretekben végzett tevékenységek elősegítik, hogy a tanulók számára olyan munkavállalói és vállalkozói készségek fejlesztésére nyíljon lehetőség, mint a tervezés, szervezés, irányítás, tapasztalatok értékelése, kockázatfelmérés és kockázatvállalás, az egyéni és csapatmunkában történő munkavégzés, felelősségvállalás. Ezek a készségek alapvető alkalmazkodási lehetőséget biztosítanak a szakmák gyorsan változó világában történő eligazodáshoz. A tevékenységek során szerzett munkatapasztalat hozzájárul a pályaválasztási önismeret, a továbbtanulási és a



szakmaválasztási célok kirajzolódásához, valamint az élethosszig tartó tanulás, mint szükségyszerűség és érték felismerésének megalapozásához.

Cél a tanulók életében felmerülő komplex gyakorlati problémák megoldási készségének kialakítása, a cselekvés általi tanulás és fejlődés támogatása. A tanulók a tanulási folyamat során használható (működő, megehető, felvehető stb.) produktumokat hoznak létre valódi anyagokból, ezekhez az adott életkorban biztonságosan használható szerszámokat, eszközöket alkalmazva.

A tantárgy sajátossága, hogy a tanórai tevékenység gyakorlatközpontú; kiemelkedő jellemzője, hogy a tanulási folyamatban központi szerepet kap az ismereteken túlmutató tudásalkalmazás, ezért az értékelés elsősorban az alkotó folyamatra, a munkavégzési szokásokra, az elkészült produktumra irányul, és jelentős szerepet kap benne az elért sikerek, eredmények kiemelése, a pozitív megerősítés.

A tantárgy tanulása és tanítása során célszerű alkalmazni azokat a közismereti tárgyak tanulása során elsajátított ismereteket, amelyek segíthetnek a mindennapi életben felmerülő problémák megoldásában. Olyan cselekvőképesség kialakítása a cél, amelynek mozgatója a felelősségérzet és az elköteleződés, alapja pedig a megfelelő autonómia és nyitottság, megoldási komplexitás.

A tantárgy struktúrájában rugalmas, elsősorban cselekvésre épít és tanulócentrikus. A megszerezhető tudás alkalmazható, s ezzel lehetővé teszi a mindennapi életben használható és hasznos készségek kialakítását és a munka világában való alkalmazását.

A technika és tervezés tantárgy tanterve négy modult kínál, melyekből az iskola kiválaszthatja és a helyi tantervébe illesztheti a sajátosságaihoz illő, a tanulók érdeklődésének leginkább megfelelő tantervi tartalmakat tartalmazó modul tantárgyat.

MODUL „B”: Háztartásökonómia – életvitel technológiai

A technika és tervezés tantárgy „B” **Háztartásökonómia – életvitel technológiai** moduljának tengelye az önellátás, a másokról történő gondoskodás. Középpontja a család, melynek hétköznapijait jelentősen befolyásolja a családellátó tevékenységek megvalósulásának színvonala. A modul tananyagának témaköreibe a négy fő családellátó tevékenység szerveződik: gazdálkodás és munkamegosztás; otthonteremtés; táplálkozás és táplálás; textiltechnika és ruházkodás.

A hagyományokat és értékeket megőrző tartalom kiegészül a XXI. században elvárt tudástartalmakkal. Ennek összetevői magukban foglalják mindazt, amelynek segítségével érthetővé válik és fenntarthatóan tanulható a környezet szervezett átalakítása, fejlesztése, megismerhető a tudományok eredményeinek felhasználása, a korszerű eszközök használata, az emberi és gépi munkával végzett tevékenység. A tudás elsajátításának elválaszthatatlan részét képezi az ember környezetátalakító tevékenységének, felelősségének megismerése, megértése, az ehhez kapcsolódó erkölcsi és etikai kérdések feltárása, az etikus magatartás kialakítása.



A tanórákon megvalósuló aktív tanulási folyamatban, komplex alkotótevékenységek útján sajátítják el a tanulók a sikeres önellátó, családellátó tevékenységhez szükséges praktikus ismereteket. Ezért a modult azok az intézmények tudják eredményesen alkalmazni, ahol rendelkezésre áll háztartástan szaktanterem, mely helyet, teret és eszközkészletet biztosít kiscsoportos munkáltatásra ételkészítés és textilmunkák végzése során.

A gyerekek megélik az alkotó munka örömét az egyéni vagy közös tevékenységek során. Büszkéek alkotásaikra, a létrehozott produktumokra. Az esetleges sikertelenséget lehetőségként élik meg, kreatívan továbbfejlesztik alkotásaikat. Saját felelősségüket felismerik, megélik egészségük megőrzésében. Konfliktuskezelési technikájuk kialakul, fejlődik, tudatossá válik. Szabálykövető magatartásuk segíti a rendeltetésszerű, balesetmentes szerszám- és eszközhasználatot.

A tanulóknak a társas tanulási tevékenységek során lehetőségük nyílik érzelmeik hiteles kifejezésére, az empátiára, a kölcsönös elfogadásra. A döntéshozatal során ismereteiket alkalmazzák, mérlegelnek, rugalmasság jellemzi őket álláspontjuk változtatására. A közös döntés mentén tevékenykednek. Korrekciót hajtanak végre hibás döntés, tévedés felismerésekor. Munkatevékenységekben a gyerekek megtapasztalják saját képességeiket, korlátaikat, fejlődési lehetőségeiket.

A munkavégzés során szabálykövető, kooperatív magatartás jellemzi a tanulókat. Ismerik ennek jelentőségét a munka biztonságának, eredményességének vonatkozásában. Felelősséget vállalnak az elvégzett munkáért. A csapatban betöltött szerepük szerint vesznek részt komplex probléma megoldásában. Együttműködők, együttérzőek, képesek szerepet váltani. Vezető szerepben felelősség és empátia jellemzi őket, nyitottak a társak ötleteire, igényeire.

A tanulók fogyasztói döntéseit, magatartását, életvitelét környezet- és egészségtudatos ismereteik, attitűdjeik irányítják. Különbséget tesznek a valós és a virtuális történések között. Az egyénileg vagy csapatban végzett alkotótevékenységek során a gyerekek biztonságos (modellezett) helyzetben önállóan igazodnak el a változó körülmények és elvárások között. Folyamatosan szükség van a tervhez viszonyított haladás ellenőrzésére, értékelésére, célok kitűzésére, szükség szerinti újratervezésre. A tanulók meglévő ismereteiket kreatív alkotótevékenységek során újraszervezik, alkalmazzák, további tapasztalatokkal bővítik, gyakorlattá téve az autonóm tanulási folyamatot.

A családellátó és megélhetést biztosító foglalkozások elsajátításának lehetőségeiről tájékozottak a tantervi témák szerinti területeken. Az egyes munkatevékenységek értékét felismerik a társadalom boldogulásában, a hétköznapi biztonságában.

A technológiai kultúrák, az emberiség történetét meghatározó nagy találmányok, életvitelünk hagyományainak megismerése során a gyerekek értékeket fedeznek fel, felismerik azok jövőt meghatározó szerepét. A felelősség, az önálló cselekvés, a megbízhatóság, a kölcsönös elfogadás elsajátítását hatékonyan támogatják a tanulók tevékeny részvételére építő tanulás- és tanításszervezési eljárások.

Évfolyamról évfolyamra haladva a tanulók önállósága egyre nő a tervezési folyamatban, az anyaghasználatban, a cél eléréséhez vezető tanulási út megválasztásában. A pedagógus



közvetlen irányító és ellenőrző szerepe változik, hangsúlyosabb lesz a segítő, támogató jellege.

A témakörök sorában szereplő „Szabad alkotás” megadott időkeretébe az iskola helyi tantervében a technika és tervezés tantárgy A, C és D moduljaiból választhat tartalmakat az intézményi sajátosságok, a tanulók érdeklődésének figyelembevételével. A jelenség alapú tanulás biztosítására ebben az időkeretben akár a modulokon átívelő komplex alkotó folyamat is megvalósítható egy projekt keretében.

A tanulók felismerik az ember személyes felelősségét a környezet alakításában. Lokális tevékenységeikben megjelenik a globális felelősség érzése. Konkrét problémahelyzetekben – a gyerekek életkori sajátosságaival összhangban – cselekvő elkötelezettség jellemzi őket: tudnak és akarnak tenni önmagukért, másokért, a helyért, ahol élnek.

Technika és tervezés 5–6. évfolyam a székhelyintézményben

A kétéves szakasz tevékenységei építenek az 1–4. évfolyamon kialakult motivációs bázisra, anyagismeretre, szerszám- és eszközhasználatra. Minden témakörben átfogó rendezőelv a múlt–jelen–jövő együttállása. Tevékenységeik során a tanulók vizsgálják, hogy a múltban ezt hogyan végezték az emberek, megismerkednek hagyományainkkal, értékeinkkel. A múlt örökségén túl megismerik, melyek, milyenek a mai lehetőségeink, milyenek a jövőbeni kilátásaink. Ez a szemléletmód alkalmassá teszi a felnövekvő nemzedéket a változások értéként, lehetőségként történő kezelésére. Hangsúlyos, hogy minden tevékenység a környezet- és egészségtudatosság irányába mutat, kiemelve az egyén, a közösség felelősségét.

A gyerekek a tanórákon mindig terveznek, készítenek valamit. A munkafolyamat komplexitása biztosítja a jelenség alapú tanulást. Ehhez megfelelő pedagógiai és környezeti feltételeket kell biztosítani az intézménynek, a fenntartónak. Kiemelten fontos a biztonságos munkakörnyezet megteremtése, ezért a csoportbontás, az anyagellátás, a megfelelő biztonságos használatot lehetővé tévő eszközök, a szaktantermi környezet nélkül a tantervi követelmények nem teljesíthetőek.

A pályaorientáció keretében javasolt – akár a tanórai vagy más, témnapokhoz kötődő időkeretben – a tantárgy tartalmához igazodóan tanévenként üzem-, munkahely-látogatás szervezése.

Az 5–6. évfolyamon a technika és tervezés tantárgy óraszám:

- székhelyintézményben 72 óra
- tagintézményben 72 óra



A vizsgált folyamat értékelése, optimalizálása. Gazdálkodási, takarékosági lehetőségek számbavétele

TÉMAKÖR: Otthon a lakásban**ÓRASZÁM A SZÉKHELYINTÉZMÉNYBEN: 14 óra****TANULÁSI EREDMÉNYEK**

A témakör tanulása hozzájárul ahhoz, hogy a tanuló a nevelési-oktatási szakasz végére:
tevékenységének tervezésénél és értékelésénél figyelembe vesz környezeti szempontokat;
szempontokat határoz meg a környezeti állapot felméréséhez, bizonyos eltéréseket számszerűsít;
tevékenységét önállóan vagy társakkal együttműködve tervezi;
felméri és tervezi a tevékenység munkavédelmi szabályait;
terv szerint tevékenykedik, probléma esetén ésszerű kockázatokat felvállal.

FEJLESZTÉSI FELADATOK ÉS ISMERETEK

Műszaki kommunikáció értelmezése és alkalmazása
Digitális tervezés alkalmazása
Véleményformálás támogatása a környezettudatos otthon kialakításáról
Különböző korok otthonainak összehasonlítása, véleményformálás
Otthon a településen
Közlekedési rendszerek
Az épületek rajzai
Az épületek főbb szerkezeti elemei, anyaga, a tulajdonság és felhasználhatóság összefüggései
Helyiségek funkciói, térkapcsolatai, tájolása
Helyiségek kialakításának, berendezésének szempontjai
A lakás stílusa, hangulata
A tanórai tevékenységekhez kötődő szakmák, foglalkozások, tanulási utak

FOGALMAK

épület, telek, helyszínrajz, alaprajz, homlokzati rajz; szerkezeti elemek, anyagok; helyiségek területigénye, funkciói; térkapcsolat, tájolás, a lakótér kialakítása; a lakberendezés elemei

JAVASOLT TEVÉKENYSÉGEK

Műszaki rajzok értelmezése, olvasása
Makettépítés elemekből, mintaívvekből. Épület, telek, településrész vagy település makettjének elkészítése
Egyszerű tértervezés és téralakítás különböző eszközökkel. Építés dobozokból vagy más elemekből



Rajzolás: eligazodás helyszínrajzon, alaprajzon, homlokzati rajzon – építészeti elemek beazonosítása

Saját lakóház leírása szóban – elbeszélés utáni rajzolás

Ismert épület bejárása, új megfigyelési szempontok meghatározásával, vázlatkészítés

Látogatás egy építkezésen vagy film megtekintése egy építkezésről. Megfigyelési szempontok szerinti adatgyűjtés, megbeszélés

TÉMAKÖR: Táplálkozás és ételkészítés

ÓRASZÁM A SZÉKHELYINTÉZMÉNYBEN: 10 óra

TANULÁSI EREDMÉNYEK

A témakör tanulása hozzájárul ahhoz, hogy a tanuló a nevelési-oktatási szakasz végére:
tevékenységét önállóan vagy társakkal együttműködve tervezi;
a terv szerinti lépések megtartásával, önellenőrzéssel halad alkotótevékenységében;
rész vesz a munkavégzési szabályok megalkotásában, betartja azokat;
felméri és tervezi a tevékenység munkavédelmi szabályait;
a csoportban feladata szerint tevékenykedik, tudását megosztja;
megérti az egyén felelősségét a közös értékteremtésben;
alkalmazkodik a változó munkafeladatokhoz, szerepelvárásokhoz; vezetőként tudatosan vezeti a csoport döntési folyamatát;
felismeri saját felelősségét életvezetése megtervezésében és megszervezésében, tudatosan gazdálkodik a rendelkezésre álló anyagi és nem anyagi erőforrásokkal;
ismeri az egyes modulokhoz kapcsolódó foglalkozások jellemzőit, ezekkel kapcsolatban megfogalmazza saját preferenciáit.

FEJLESZTÉSI FELADATOK ÉS ISMERETEK

A táplálkozás jelentőségének értelmezése az egészségtudatos életvitelben
Fogyasztói tudatosság alkalmazása az egészséges táplálkozás – mint önérdék – mentén
Rugalmas alkalmazkodás döntési helyzetekben
Kezdeményező és kitartó munkavégzés alkalmazása
Táplálkozás az egészségtudatos életvitelben
Élelmiszerek, ételek, tápanyagok
Konyhatechnikai eljárások
A felhasznált élelmiszerek eredete, forrásai
A felhasznált élelmiszerek tulajdonságai
Az ételkészítés folyamata
Az ételkészítés, terítés, tálalás eszközei
Biztonságos élelmiszer-, ételkészítés, étel
A magyar konyha értékei, hagyományai
Hungarikumok, tájjellegű ételek
A tanórai tevékenységekhez kötődő szakmák, foglalkozások, tanulási utak

**FOGALMAK**

táplálkozás és egészség; élelmiszer, étel, tápanyag, tápanyagszükséglet, szénhidrátban gazdag élelmiszerek; fehérjékben gazdag élelmiszerek; étkezési zsírok; vitaminban és ásványi anyagokban gazdag élelmiszerek; fűszerek, tésztalazítók, ételkészítési eljárások, magyar konyha, tájjellegű ételek

JAVASOLT TEVÉKENYSÉGEK

„Okostányér” elemzése, élelmiszertípusok beazonosítása. Főbb élelmiszertípusok vizsgálata, kóstolása, értékelése (pl. zöldségek, gyümölcsök, tejtermékek stb.)

Heti étrend elemzése, értékelése megadott szempontok szerint

Fogyasztói kosár készítése – élelmiszerek csoportosítása megadott szempontok szerint

Ételkészítési gyakorlatok tervezése, kivitelezése, különféle alapanyagok kiválasztása, mérése, előkészítése, konyhatechnikai eljárások alkalmazása

Az elkészült ételek kóstolása, értékelése. A munkaszervezés, munkavégzés értékelése

Terítési gyakorlat. Egyes ételek fogyasztásához használt eszközök beazonosítása, használata

Receptgyűjtés megadott szempontok szerint

Látogatás élelmiszer-feldolgozó üzemben vagy piacon. Film megtekintése a témában

TÉMAKÖR: Textiltechnika

ÓRASZÁM A SZÉKHELYINTÉZMÉNYBEN: 14 óra

TANULÁSI EREDMÉNYEK

A témakör tanulása hozzájárul ahhoz, hogy a tanuló a nevelési-oktatási szakasz végére:

önállóan szerez információt megfigyelés, vizsgálat, adatgyűjtés útján;

környezeti, fenntarthatósági szempontokat is mérlegelve, céljainak megfelelően választ a rendelkezésre álló anyagokból;

terveit a műszaki kommunikáció alkalmazásával osztja meg;

alkalmazza a forma és funkció összefüggéseit, önállóan választ szerszámot, eszközt;

részt vesz a munkavégzési szabályok megalkotásában, betartja azokat;

megérti az egyén felelősségét a közös értékteremtésben;

felismeri a technikai fejlődés és a társadalmi, gazdasági fejlődés kapcsolatát.

FEJLESZTÉSI FELADATOK ÉS ISMERETEK

Kreatív alkotás alkalmazása

Véleményformálás támogatása a témához kapcsolódó kulturális örökségünkről

Textil alapanyagok és félkész termékek

Szövött és hurkolt textíliák előállításának kézműves technológiai és eszközei

Textíliák díszítésének technológiai és eszközei

Anyagok biztonságos megmunkálása

Viseletek, hagyományok, hungarikumok



A tanórai tevékenységekhez kötődő szakmák, foglalkozások, tanulási utak

FOGALMAK

textil alapanyagok, textilkészítési eljárások, kézi varrás, hímzés, textílfélék csoportosítása, ruházat, viselet, a ruházat gondozása

JAVASOLT TEVÉKENYSÉGEK

Textilek anyagvizsgálata, alapanyagok beazonosítása, csoportosítása. Még nem alkalmazott textilkészítési eljárások kipróbálása (fonás, csomózás, nemezelés, szövés, hurkolás)

Textíliák díszítése: Még nem alkalmazott festési mód kipróbálása

Hímzések, díszítmények: Saját vagy választott vidék hímzésének, motívumainak rajzolása, öltéstípusainak kipróbálása, alkalmazásuk ruházaton

Látogatás múzeumban, tájházban, alkotóházban, népi együttesnél, vagy film megtekintése a témában. Megfigyelési szempontok szerinti adatgyűjtés

TÉMAKÖR: Szabadalkotás

ÓRASZÁM A SZÉKHELYINTÉZMÉNYBEN: 20 óra

TANULÁSI EREDMÉNYEK

A témakör tanulása hozzájárul ahhoz, hogy a tanuló a nevelési-oktatási szakasz végére: tevékenységét önállóan vagy társakkal együttműködve tervezi;

a terv szerinti lépések megtartásával, önellenőrzéssel halad alkotótevékenységében;

alkalmazza a forma és funkció összefüggéseit, önállóan választ szerszámot, eszközt;

a megismert szerszámokat és eszközöket önállóan, az újakat tanári útmutatással használja;

csoportmunkában feladatot vállal, részt vesz a döntéshozatalban, és a döntésnek megfelelően tevékenykedik;

önismeretére építve vállal feladatokat, szem előtt tartva a csapat eredményességét.

a problémamegoldás során önállóan vagy társakkal együtt fogalmaz meg megoldási alternatívákat;

komplex szempontrendszer mentén választ stratégiát, optimalizál;

holisztikus szemlélettel rendelkezik, az összefüggések megértésére törekszik;

döntéseit tudatosság jellemzi, alternatívákat mérlegel;

alkalmazza a döntés-előkészítés, döntéshozatal eljárásait, hibás döntésein változtat.

FEJLESZTÉSI FELADATOK ÉS ISMERETEK

Kreatív alkotás alkalmazása

Design thinking (tervezői gondolkodás) lépéseinek alkalmazása problémamegoldás során

Véleményformálás támogatása a témához kapcsolódó kulturális örökségünkről



FOGALMAK

problémamegismerés, problémafeltárás, definiálás-értelmezés, megoldáskeresés, tervezés, alkotás (minta), használatbavétel, gyártás

JAVASOLT TEVÉKENYSÉGEK

A szabad alkotás időkeretében az egyes témakörök alkotótevékenysége bővíthető, vagy más modul tevékenységrendszere választható a tanulók érdeklődése, az iskola lehetőségei szerint

A tevékenységek megvalósításához háztartástan szaktanterem szükséges, az előírt 15 tanuló foglalkoztatásához megfelelő munkaasztallal, a háztartást modellező konyharésszel (3-5 fős csapatok foglalkoztatására), háztartási gépekkel, eszközökkel.

TÉMAKÖR: Közlekedés – közlekedés egykor és ma **ÓRASZÁM A SZÉKHELYINTÉZMÉNYBEN: 8 óra**

TANULÁSI EREDMÉNYEK

A témakör tanulása hozzájárul ahhoz, hogy a tanuló a nevelési-oktatási szakasz végére: jártasságot szerez a gyakorlati problémamegoldás feltételeinek és lépéseinek meghatározásában.

A témakör tanulása eredményeként a tanuló:

felismeri a közlekedési hálózatok szerepét, fontosságát a települések kialakulásában, fejlődésében, a település lakóinak életminőségében.

FEJLESZTÉSI FELADATOK ÉS ISMERETEK

Együttműködési készségek fejlesztése munkatevékenységek tervezése és végzése során

Ok-okozati összefüggések felismerése

Információgyűjtési, -rendszerezési, -értelmezési képességek fejlesztése

Az adott kor technikai fejlettsége és az alkalmazott anyagok, technológiák közötti összefüggések felismerése

Szabálykövető magatartás fejlesztése

A városi és a közúti közlekedés rendszereinek megismerése

A vízi és a légi közlekedés

A közlekedés fejlődése, találmányok és feltalálók a közlekedéstörténetben – információgyűjtés, -rendszerezés

Gyalogos közlekedés helye, alkalmazkodás a közlekedési szituációkhoz

Közlekedésbiztonsági ismeretek

A közlekedéssel kapcsolatos foglalkozások, szakmák

A közlekedés infrastruktúrájának modellezése a településmaketten

FOGALMAK

jármű, navigáció, közlekedési rendszer, közlekedésbiztonság



JAVASOLT TEVÉKENYSÉGEK

A tanulók közlekedési szokásainak (iskolába járás) feltérképezése, az adatok elemzése

A település közlekedési infrastruktúrájának tanulmányozása

Irányított információgyűjtés a közlekedés fejlődéséről, a legfontosabb találmányokról, jelentős feltalálókról, különös tekintettel a magyar vonatkozásokra. Információk megosztása

A településmakett úthálózatának befejezése, a közlekedés jelzőrendszereivel való kiegészítése
– például útburkolati jelek, közlekedési táblák, jelzőlámpák, gyalogos-átkelőhelyek, parkolók

Közlekedési helyzetek szimulálása a terepasztalon



Technika és tervezés 7. évfolyam

A nevelési-oktatási szakasz tanóráin folytatódik az alkotótevékenységre épülő tanítási folyamat. Hangsúlyosabbá válnak a felnőtt szerephez tartozó döntési folyamatok, biztonságos iskolai keretek közötti szimulált környezetben. Fókuszba kerül a pénzügyi tudatosság, az otthonteremtés és -fenntartás, a család ellátása, mindez úgy, hogy az egyén feladatain és érdekein túl a társadalmi érdekek, globális célok is helyet kapnak a döntési folyamatban.

A tanórai munkák során komplexebbé válnak a tevékenységek, a tanuló csapatban, munkamegosztásban dolgozik, modellezve a családi vagy munkahelyi munkamegosztást. Mivel a tevékenységek időigényesek, ezért javasolt a tanórák tömbösítése, alkalmanként legalább két tanóra megtartása. Fontos, hogy a tanulóknak a tanulási folyamat során legyen alkalmuk üzem-, munkahely-látogatásra, ahol már az iskolaválasztási, megélhetési szempontok is előtérbe kerülnek.

Ajánlott a tantárgy kiterjesztése a 8. évfolyamra, mivel a tantervi szabályozás szerint a középfokú iskolában a tanulónak már nincs lehetősége a tantárgy tanulására. Ezért az intézmény felelőssége, hogy tanórai vagy tanórán kívüli keretekben, a kialakított feltételrendszert kihasználva, lehetőséget, időkeretet biztosítson olyan ismeretek elsajátítására, olyan készségek fejlesztésére, melyeket alkalmazva a tanuló tudatosan hoz döntéseket majdani életében.

A 7. évfolyamon a technika és tervezés tantárgy alapóraszám: 36 óra.

A témakörök áttekintő táblázata:

Témakör	Óraszám
Gazdálkodás, munkamegosztás	4
Otthon a lakásban	8
Táplálkozás és ételkészítés	4
Textiltechnika	6
Szabad alkotás	10
Közlekedés, közlekedési rendszerek	4
Összes óraszám:	36

TÉMAKÖR: Gazdálkodás, munkamegosztás

ÓRASZÁM A SZÉKHELYINTÉZMÉNYBEN: 4 óra

TANULÁSI EREDMÉNYEK

A témakör tanulása hozzájárul ahhoz, hogy a tanuló a nevelési-oktatási szakasz végére: tisztában van a saját, a családi és a társadalmi erőforrásokkal és az azokkal való hatékony és tudatos gazdálkodás módjaival;



felismeri saját felelősségét életvezetése megtervezésében és megszervezésében, tudatosan gazdálkodik a rendelkezésre álló anyagi és nem anyagi erőforrásokkal.

FEJLESZTÉSI FELADATOK ÉS ISMERETEK

Tudatosság alkalmazása a tanuló saját életvitelével kapcsolatos döntéseiben

A véleményformálás támogatása

A háztartási, családi költségvetés

A háztartás fogyasztása, környezetterhelése

FOGALMAK

a háztartási költségvetés feladata; készítésének formái; takarékosági formák; vagyoneleltár, értékek védelme; környezetterhelés

JAVASOLT TEVÉKENYSÉGEK

Különböző élethelyzetekben (feladatlírásban) lévő családok havi költségvetésének elkészítése, elemzése

Bevételek, kiadások csoportosítása, rendszerezése. Javaslattétel a fogyasztás optimalizálására

Vagyoneleltár készítése a szaktanterem meghatározott részéről

Látogatás egy közeli bankfiókba vagy banki tanácsadó meghívása: Tájékozódás megtakarítási lehetőségekről, a bank által nyújtott szolgáltatásokról

TÉMAKÖR: Otthon a lakásban

ÓRASZÁM A SZÉKHELYINTÉZMÉNYBEN: 8 óra

TANULÁSI EREDMÉNYEK

A témakör tanulása hozzájárul ahhoz, hogy a tanuló a nevelési-oktatási szakasz végére:

tevékenységét önállóan vagy társakkal együttműködve tervezi;

terveit a műszaki kommunikáció alkalmazásával osztja meg;

az egyes részfeladatokat rendszerszinten szemléli;

a terv szerinti lépések megtartásával, önellenőrzéssel halad alkotótevékenységében;

alkalmazza a forma és funkció összefüggéseit, önállóan választ szerszámot, eszközt;

adott szempontok mentén értékeli saját és mások munkáját;

a használatbavétel során, az eltéréseket kiindulópontként alkalmazva javaslatot tesz produktuma továbbfejlesztésére;

önismeretere építve vállal feladatokat, szem előtt tartva a csapat eredményességét;

a csoportban feladata szerint tevékenykedik, tudását megosztja;

megérti az egyén felelősségét a közös értékteremtésben.



FEJLESZTÉSI FELADATOK ÉS ISMERETEK

A világítás, a színek, az anyagok és minták, a tárgyak és a díszek szerepének értelmezése, alkalmazása a lakberendezésben

Kreatív tevékenységek készségeinek fejlesztése

Életterek, otthonok

Lakberendezési tervek, rajzok, makettek (digitális tervezés és kivitelezés)

A konyha, mint munkahely kialakításának higiéniai, munkaszervezési, ergonómiai szempontjai

A tanórai tevékenységekhez kötődő szakmák, foglalkozások, tanulási utak

FOGALMAK

fény, fényerősség, fényforrások, a lakás világítása: általános, helyi és hangulatvilágítás; színek, anyagok, minták, díszek szerepe; a konyha bútorai, konyhai gépek elhelyezése; higiénia, munkaszervezés, ergonómia

JAVASOLT TEVÉKENYSÉGEK

Látogatás lakberendezési áruházban vagy film megtekintése. Megfigyelési szempontok szerinti adatgyűjtés, megbeszélés

Berendezési tervek elemzése

Konyhaberendezési terv készítése, egyeztetett szempontok szerint, ingyenes tervezőprogramok használatával

Lakberendezési tárgy vagy dekoráció tervezése, kivitelezése

TÉMAKÖR: Táplálkozás és ételkészítés

ÓRASZÁM A SZÉKHELYINTÉZMÉNYBEN: 4 óra

TANULÁSI EREDMÉNYEK

A témakör tanulása hozzájárul ahhoz, hogy a tanuló a nevelési-oktatási szakasz végére:

tevékenységének tervezésénél és értékelésénél figyelembe vesz környezeti szempontokat;

környezeti, fenntarthatósági szempontokat is mérlegelve, céljainak megfelelően választ a rendelkezésre álló anyagokból;

tevékenységét önállóan vagy társakkal együttműködve tervezi;

a terv szerinti lépések megtartásával, önellenőrzéssel halad alkotótevékenységében;

érti és értékeli a globális változásokat érintő lehetséges megoldások és az emberi tevékenység szerepét, jelentőségét;

felismeri a technikai fejlődés és a társadalmi, gazdasági fejlődés kapcsolatát;

felismeri a személyes cselekvés jelentőségét a globális problémák megoldásában.



FEJLESZTÉSI FELADATOK ÉS ISMERETEK

Az élelmiszerek megválasztásában fogyasztói tudatosság alkalmazása – az önérdeken túl, a társadalmi érdekek mentén is

Környezeti szempontok alkalmazása tevékenység értékelése során

Véleményformálás támogatása a technológiai fejlődés és a társadalmi, gazdasági fejlődés kapcsolatának vonatkozásában

Táplálkozás és egészség

Élelmiszer-beszerzés, -tárolás, -tartósítás

Ételkészítési folyamat tervezése, kivitelezése

Konyhai gépek és alkalmazásuk

A tanórai tevékenységekhez kötődő szakmák, foglalkozások, tanulási utak

FOGALMAK

élelmiszer-biztonság, bevásárlás, tárolási módok, tartósítási eljárások, konyhai gépek és biztonságos üzemeltetésük; ételcsoportok, menüelemek

JAVASOLT TEVÉKENYSÉGEK

Étrendtervezés – az egészséges életmód és a fenntarthatóság szempontjai szerint

Ételkészítési gyakorlatok tervezése és kivitelezése. Munkák során a rendelkezésre álló konyhai gépek használata, gondozása. Tartósítási eljárások alkalmazása

Élelmiszer-beszerzés tervezése, napi, heti, időszakos bevásárlásokhoz

Látogatás az iskolai konyhán vagy egy közeli étterem konyháján. Megfigyelési szempontok szerinti adatgyűjtés, elemzés

TÉMAKÖR: Textiltechnika

ÓRASZÁM A SZÉKHELYINTÉZMÉNYBEN: 6 óra

TANULÁSI EREDMÉNYEK

A témakör tanulása hozzájárul ahhoz, hogy a tanuló a nevelési-oktatási szakasz végére:

önállóan szerez információt megfigyelés, vizsgálat, adatgyűjtés útján;

környezeti, fenntarthatósági szempontokat is mérlegelve, céljainak megfelelően választ a rendelkezésre álló anyagokból;

terveit a műszaki kommunikáció alkalmazásával osztja meg;

alkalmazza a forma és funkció összefüggéseit, önállóan választ szerszámot, eszközt;

részt vesz a munkavégzési szabályok megalkotásában, betartja azokat;

megérti az egyén felelősségét a közös értékteremtésben;

felismeri a technikai fejlődés és a társadalmi, gazdasági fejlődés kapcsolatát.

FEJLESZTÉSI FELADATOK ÉS ISMERETEK

Együttműködési készségek fejlesztése



Textilkészítés során a gépi varrás biztonságos alkalmazása
A tanuló saját képességeinek és érdeklődésének azonosítása a témához kötődően
Textilfélék (alapanyagok, késztermékek) környezetünkben
Textilfélék tisztítása, gondozása, javítása
A háztartási szabás-varrás eszközei
Lakástextilek kivitelezése
-Textilfestés, varrás varrógéppel
A tanórai tevékenységekhez kötődő szakmák, foglalkozások, tanulási utak

FOGALMAK

lakástextilek csoportosítása, egyes típusok gondozása; a textilfestés anyagai, eljárásai; varrógép, gépi varrás; foltvarrás

JAVASOLT TEVÉKENYSÉGEK

A varrógép üzembe helyezése, használata
Egyszerű használati tárgy vagy ruhadarab kivitelezése gépi varrással
Maradék textilanyagok gyűjtése, újrahasznosítása a foltvarrás alapttechnikáinak alkalmazásával
Lakástextil-tervezés, -kivitelezés (lehet párna, terítő vagy közös munka: falikép, függöny, játék)

TÉMAKÖR: Szabad alkotás

ÓRASZÁM A SZÉKHELYINTÉZMÉNYBEN: 10 óra

TANULÁSI EREDMÉNYEK

A témakör tanulása hozzájárul ahhoz, hogy a tanuló a nevelési-oktatási szakasz végére:
tevékenységét önállóan vagy társakkal együttműködve tervezi;
a terv szerinti lépések megtartásával, önellenőrzéssel halad alkotótevékenységében;
alkalmazza a forma és funkció összefüggéseit, önállóan választ szerszámot, eszközt;
a megismert szerszámokat és eszközöket önállóan, az újakat tanári útmutatással használja;
rendszerszinten végzi az elemzést és az alkalmazást;
csoportmunkában feladatot vállal, részt vesz a döntéshozatalban, és a döntésnek megfelelően tevékenykedik;
önismeretére építve vállal feladatokat, szem előtt tartva a csapat eredményességét.
a problémamegoldás során önállóan vagy társakkal együtt fogalmaz meg megoldási alternatívákat;
komplex szempontrendszer mentén választ stratégiát, optimalizál;
holisztikus szemlélettel rendelkezik, az összefüggések megértésére törekszik;
döntéseit tudatosság jellemzi, alternatívákat mérlegel;
alkalmazza a döntés-előkészítés, döntéshozatal eljárásait, hibás döntésein változtat;



a fizikai és digitális környezetből információt gyűjt a számára vonzó foglalkozások alkalmassági és képesítési feltételeiről, keresi a vállalkozási lehetőségeket, a jövedelmezőséget és a jellemző tanulási utakat.

FEJLESZTÉSI FELADATOK ÉS ISMERETEK

Kreatív alkotás alkalmazása

A kerékpár biztonságos használata, karbantartása

Designe thinking (tervezői gondolkodás) lépéseinek alkalmazása problémamegoldás során

Véleményformálás támogatása a témához kapcsolódó kulturális örökségünkről

FOGALMAK

problémamegismerés, problémafeltárás, definiálás-értelmezés, megoldáskeresés, tervezés, alkotás (minta), használatbavétel, gyártás

JAVASOLT TEVÉKENYSÉGEK

A szabad alkotás időkeretében az egyes témakörök alkotótevékenysége bővíthető vagy más modul tevékenységrendszere választható a tanulók érdeklődése, az iskola lehetősége szerint.

A tevékenységek megvalósításához háztartástan szaktanterem szükséges, az előírt 15 tanuló foglalkoztatásához megfelelő munkaasztallal, a háztartást modellező konyharésszel (3-5 fős csapatok foglalkoztatására), háztartási gépekkel, eszközökkel és varrógépekkel.

TÉMAKÖR: Közlekedés, közlekedési rendszerek

ÓRASZÁM A SZÉKHELYINTÉZMÉNYBEN: 4 óra

TANULÁSI EREDMÉNYEK

A témakör tanulása hozzájárul ahhoz, hogy a tanuló a nevelési-oktatási szakasz végére:

megérti az egyén felelősségét a közös értékteremtésben;

felméri és tervezi a tevékenység munkavédelmi szabályait;

alkalmazza a forma és funkció összefüggéseit, önállóan választ szerszámot, eszközt;

önismeretere építve vállal feladatokat, szem előtt tartva a csapat eredményességét;

környezeti, fenntarthatósági szempontokat is mérlegelve, céljainak megfelelően választ a rendelkezésre álló anyagokból;

az egyes részfeladatokat rendszerszinten szemléli;

komplex szempontrendszer mentén választ stratégiát, optimalizál;

holisztikus szemlélettel rendelkezik, az összefüggések megértésére törekszik;

döntéseit tudatosság jellemzi, alternatívákat mérlegel;

érti és értékeli a globális változásokat érintő lehetséges megoldások és az emberi tevékenység szerepét, jelentőségét;

felismeri a technikai fejlődés és a társadalmi, gazdasági fejlődés kapcsolatát;

felismeri a személyes cselekvés jelentőségét a globális problémák megoldásában;



felismeri saját felelősségét életvezetése megtervezésében és megszervezésében, tudatosan gazdálkodik a rendelkezésre álló anyagi és nem anyagi erőforrásokkal;
rendszerszinten végzi az elemzést és az alkalmazást;
tisztában van a saját, a családi és a társadalmi erőforrásokkal és az azokkal való hatékony és tudatos gazdálkodás módjaival;
egészség- és környezettudatosan dönt és tevékenykedik;
érti a társadalmi munkamegosztás lényegét, az egyes foglalkoztatási ágazatok jelentőségét;
ismeri a témakörhöz kapcsolódó foglalkozások jellemzőit, ezekkel kapcsolatban megfogalmazza saját preferenciáit.

A témakör tanulása eredményeként a tanuló:

önállóan szerez információt megfigyelés, vizsgálat, adatgyűjtés útján;
tevékenységét önállóan vagy társakkal együttműködve tervezi;
terveit a műszaki kommunikáció alkalmazásával osztja meg;
a terv szerinti lépések megtartásával, önellenőrzéssel halad alkotótevékenységében;
anyagválasztásnál elemzi a megismert anyagok jellemzőit a felhasználhatóság szempontja szerint;
a megismert szerszámokat és eszközöket önállóan, az újakat tanári útmutatással használja;
részét vesz a munkavégzési szabályok megalkotásában, betartja azokat;
terv szerint tevékenykedik, probléma esetén észszerű kockázatokat felvállal;
csoportmunkában feladatot vállal, részt vesz a döntéshozatalban, és a döntésnek megfelelően tevékenykedik;
a csoportban feladata szerint tevékenykedik, tudását megosztja;
alkalmazkodik a változó munkafeladatokhoz, szerepelvárásokhoz; vezetőként tudatosan vezeti a csoport döntési folyamatát;
problémamegoldás során önállóan vagy társakkal együtt fogalmaz meg megoldási alternatívákat;
alkalmazza a döntés-előkészítés, döntéshozatal eljárásait, hibás döntésein változtat;
adott szempontok mentén értékeli saját és mások munkáját;
a használatbavétel során, az eltéréseket kiindulópontként alkalmazva javaslatot tesz produktuma továbbfejlesztésére;
tevékenységének tervezésénél és értékelésénél figyelembe vesz környezeti szempontokat;
szempontokat határoz meg a környezeti állapot felméréséhez, bizonyos eltéréseket számszerűsít;
átlátja a közlekedési hálózatok szerepét, fontosságát a település lakóinak életminőségében.

FEJLESZTÉSI FELADATOK ÉS ISMERETEK

Ok-okozati összefüggések felismerése

Rendszerszemlélet fejlesztése

Fenntarthatóság fogalmának mélyítése

Digitális alkalmazások használatával információk, adatok rendezése, értelmezése

Közlekedés a településen, a települések között

Közösségi közlekedés

A közlekedés infrastruktúrája



Információk gyűjtése környezetbarát megoldásokra a közlekedésben
Híd- vagy felüljárómodell építése

FOGALMAK

tömegközlekedés, közút, kerékpárút, híd, aluljáró, felüljáró

JAVASOLT TEVÉKENYSÉGEK

Információk gyűjtése, megosztása a saját település, lakókörnyezet úthálózatáról, tömegközlekedéséről, annak az ott élők életmódjára gyakorolt hatásáról

Információk szerzése, képek gyűjtése a személy- és teherszállítás történetéről, a közlekedési infrastruktúra fejlődéséről

Statisztikai adatok, táblázatok, diagramok elemzése alapján véleményformálás a közlekedési hálózatok szerepéről, a személy- és teherszállítás jelentőségéről

Tájékozódás a közlekedési eszközök által okozott, a környezetet terhelő, illetve az egészséget károsító hatásokról esettanulmányokon keresztül

Példák gyűjtése, bemutatása környezetbarát, biztonságos megoldásokra a közlekedésben

Híd- vagy felüljárómodell építése önálló tervek alapján. Az elkészült modellek vizsgálata terhelési próbával.



Technika és tervezés a tagintézményben

Modul „A”: Épített környezet – tárgyalkotás technológiái

A technika és tervezés tantárgy A: **Épített környezet – tárgyalkotás technológiái** modul középpontjában az embert körülvevő mesterséges környezet, az épített tér áll. Ezt a modult azok az iskolák is eredményesen alkalmazhatják, ahol nem áll rendelkezésre technika szaktanterem, mert egyszerű szerszámokkal, a legváltozatosabb anyagokból teljesíthetőek a kerettantervben meghatározott modellezési és makettépítési feladatok.

A modul tanulásának-tanításának célja, hogy az embert körülvevő szűkebb lakókörnyezet – település, lakás, lakóépület – kialakításával, használatával kapcsolatos alapvető ismeretek közvetítésén keresztül kialakítsa a tanulóban az egészségtudatos életvitel-vezetés igényét.

Az ismeretek nem önálló tananyagként jelennek meg, hanem az adott feladat elvégzéséhez szükséges információként, vagyis az ismeretszerzés és -alkalmazás szinte egy időben történik, ami elősegíti annak rögzülését. A legtöbb feladat csoportmunkában végezhető el, így a tanulók a gyakorlatban tapasztalhatják meg a munkamegosztás jelentőségét, az egyénenként, kis csoportokban végzett munka összehadódó értékét, az együttműködés jelentőségét, az értékteremtés, az alkotás örömet, a munka megbecsülését. Ezek együttesen szolgálják a teljes nevelési folyamatot átható, munkára, életpálya-építésre, együttműködésre és kölcsönös tiszteletadásra nevelés megvalósítását, az önismeret, a társas kultúra fejlesztését.

A modul alkalmazása során lehetőség van projekt munkára, a story line módszer alkalmazására, az egyéni ötletek megvalósítására, a kreativitás fejlesztésére. Ez tág teret enged a differenciálásnak, és megteremti a lehetőséget, hogy minden tanuló érdeklődésének és képességeinek megfelelően válasszon magának szerepet, feladatot a csoportban.

A különböző modellezési, makettépítési feladatok során a legváltozatosabb anyagok és technológiák használhatók, az anyagok újrahasznosításától egészen a 3D-s nyomtatás alkalmazásáig. A különböző anyagok tulajdonságainak irányítással, egyszerűbb anyagvizsgálati módszerekkel történő megismerése után a tanulók a céljaiknak megfelelően választhatnak a rendelkezésre álló anyagokból.

A tanuló a tanórán tevékenységét megtervezi, terveit megosztja. Alkotótevékenységét az előzetes tervek mentén folytatja.

Tevékenysége során célszerűen kiválasztja és rendeltetésszerűen használja a szükséges szerszámokat, eszközöket. Balesetmentesen dolgozik, a munkaterületen rendet tart. Munkavégzéskor szabálykövető, kooperatív magatartás jellemzi, melynek jelentőségét felismeri a munka biztonságának, eredményességének vonatkozásában. Társaival együttműködve, feladatmegosztás szerint tevékenykedik.

Az elkészült produktumot a tervhez viszonyítva értékeli. Értékként tekint alkotására, a létrehozott produktumra.

A tanórai tevékenység fejleszti a technológiai-problémamegoldó gondolkodást. Célja, hogy a tanuló érdeklődjön és szerezzen tapasztalatokat szűkebb és tágabb lakókörnyezetéről és annak



változtatásairól. Ismerje fel és alkosson véleményt az emberi tevékenységek építő és romboló hatásairól.

Ugyancsak célként szolgál, hogy a tanuló gyűjtsön információt a régi korok építészetéről, a jelenkor építészeti irányairól, a népi építészet, ezen belül a saját tájegységének jellegzetességéről, a saját településének történetéről. A hagyományok megismerése során legyen nyitott az értékek felfedezésére, értse azok jövőt meghatározó szerepét.

A technológiai fejlődés vívmányait gazdaságossági, környezet- és egészségtudatos szempontok szerint elemezze, alkalmazza. Ismerje fel az ember személyes felelősségét a környezet alakításában. Lokális tevékenységében jelenjen meg a globális felelősség érzése.

A modul ismeretanyaga hozzájárul ahhoz, hogy a későbbiekben a tanuló fogyasztói döntéseit, magatartását, életvitelét környezet- és egészségtudatos ismeretei, attitűdjei irányítsák.

Felismeri az egyes munkatevékenységek értékét a társadalom boldogulásában, a hétköznapi biztonságában. A családellátó és megélhetést biztosító foglalkozások elsajátításának lehetőségeiről tájékozott a modul szerinti területen.

Technika és tervezés 5–6. évfolyam a tagintézményben

A kétéves nevelési-oktatási szakaszban a tantárgy tanításának középpontjában a település, a települést meghatározó épületek, a közlekedési infrastruktúra, a lakás, lakókörnyezet áll. A tanórai modellezési, makettépítési feladatokon keresztül a tanuló a környezetéről szerzett tapasztalatait rendszerezi, megismeri a települések szerkezetét, a lakóépületek és a természeti környezet közötti kapcsolatot, a településeken található legfontosabb középületeket, közintézményeket. Felismeri a közlekedési hálózatok szerepét, fontosságát a települések kialakulásában, fejlődésében, a település lakóinak életminőségében. Eligazodik egyszerű építészeti vázlatokon, helyszínrajzot értelmez. Lakásterveket, modelleket készít, melyen keresztül megismeri a lakás jellemző helyiségeit, azok funkcióját, egymással való kapcsolatát, az alaprajz és a berendezés közötti kapcsolatot, a legfontosabb karbantartási, állagmegóvási munkákat. Az információgyűjtés, tervezés során lehetőség van különböző digitális eszközök, alkalmazások, például tervezőprogramok használatára.

Irányítással, egyszerűbb anyagvizsgálati módszerekkel információt szerez a felhasznált anyagok tulajdonságairól. Anyagválasztásnál értékeli a megismert anyagok jellemzőit a felhasználhatóság szempontja szerint.

Tevékenységét irányítással tervezi. Terveit szóban, rajzban megosztja. A terv szerinti lépések megtartásával, külső ellenőrzéssel halad alkotótevékenységében. Érti a forma és funkció összefüggéseit, ajánlat mentén választ szerszámot, eszközt. A szerszámokat és eszközöket tanári útmutatás segítségével használja. A munkavégzési szabályokat betartja. Csoportmunkában tevékenykedik, a szabályokat betartja, betartatja. Felismeri az egyes műveletek baleseti veszélyeit, tisztában van a védőeszközök használatának szükségességével. A csoportban feladata szerint dolgozik, segítséget kér, segítséget ad.

Felismeri az elkészült produktum tervtől való eltérésének ok-okozati összefüggéseit. Megérti a munkatevékenység értékteremtő lényegét.



Megadott szempontok szerint környezetét jellemzi. Felismeri a környezeti tapasztalások, megfigyelések közötti ok-okozati összefüggéseket. Tevékenységének következményeit mérlegeli.

Konkrét munkatevékenységek, témák vonatkozásában ismeri azok múltbéli és a jelenben tapasztalható megvalósulását. A probléma megoldásához, tanári támogatással, több úton közelít. A problémamegoldás során irányítottan választ stratégiát.

Érti a jóllét fogalmát. Ismeri az ok-okozati összefüggéseket döntései egészségére gyakorolt hatásáról. Ismeri a döntés-előkészítés, döntés folyamatának elemeit. Hibás döntését felismeri. Döntésén segítséggel változtat.

Közvetlen – megtapasztalható – környezetére vonatkoztatva végzi az elemzést és az alkalmazást. Ismeri az egyes technológiai folyamatok végzése során felhasznált anyagok környezeti hatását. Ismeri az emberi tevékenység eredményeként kialakuló globális problémákat és a lokális felelősségre épülő tevékenységi lehetőségeket. Ismeri fogyasztási szokásainak egészségre és környezetre gyakorolt hatását.

A munkavégzés során figyel társaira, a környezetre, a terv szerinti haladásra. Probléma esetén segítséget kér. Ismeri a csapat feladatrendszerét. Változó szerepekben vállal feladatokat. Ismeri a csoportmunka kereteit, elfogadja a csoport döntéseit, a delegált feladatokat. Részfeladatait pontosan, felelősséggel végzi.

Ismeri az egyes foglalkozások jellemzőit, helyét a termelési, szolgáltatási rendszerekben.

Az 5–6. évfolyamon a technika és tervezés tantárgy óraszámja:
a tagintézményben 72 óra.



A témakörök áttekintő táblázata a tagintézményben:

Témakör	Óraszám		
	5. évfolyam	6. évfolyam	Összes óraszám
Modell- és makettépítés technológiái	6	2	8
Település – a település kialakulása, településtípusok	6	0	6
Építészet – forma és funkció, anyagok és szerkezetek	5	3	8
Közterek, közösségi terek, középületek	8	0	8
Közlekedés – közlekedés egykor és ma	6	4	10
Lakás, lakókörnyezet – a lakás jellemzői, lakástípusok, funkciók, helyiségek	0	8	8
Lakás, lakókörnyezet – funkciók, berendezések	0	8	8
Lakás karbantartása – a legfontosabb állagmegóvási, karbantartási munkák	0	6	6
Komplex modell- és makettkészítés	5	5	10
Összes óraszám:	36	36	72
Összes óraszám:	72		

TÉMAKÖR: Modell- és makettépítés technológiái**ÓRASZÁM A TAGINTÉZMÉNYBEN: 8 óra****TANULÁSI EREDMÉNYEK**

A témakör tanulása hozzájárul ahhoz, hogy a tanuló a nevelési-oktatási szakasz végére:

- megérti a munkatevékenység értékteremtő lényegét;
- felismeri a környezeti tapasztalások, megfigyelések ok-okozati összefüggéseit;
- felismeri az egyes műveletek baleseti veszélyeit;
- elemi műszaki rajzi ismereteit alkalmazza a tervezés során;
- alkalmazza a vetületi ábrázolást.

A témakör tanulása eredményeként a tanuló:

- megismeri a méretmegadás elemeit;
- felismeri a méretarányos kicsinyítés, nagyítás feladatát, jelentőségét;



ismeri a vetületi ábrázolást;

irányítással, egyszerűbb anyagvizsgálati módszerekkel információkat szerez a modellezés során felhasznált anyagok tulajdonságairól, például természetes és mesterséges faanyagok, műanyagok, fémek, papírok, textilek, képlékeny anyagok.

FEJLESZTÉSI FELADATOK ÉS ISMERETEK

A szabályok szükségességének belátása, a szabálykövető magatartás fejlesztése

A térszemlélet és az elvont gondolkodás fejlesztése

A tapasztalati úton történő információgyűjtés képességének fejlesztése

Ok-okozati összefüggések felismerése

A modellezés, makettépítés feladata, jelentősége

A modell és a makett közötti különbségtétel

A mérés célja, fontossága

Mérőeszközök alkalmazása

Mérés milliméteres pontossággal

Műszaki ábrázolás alapismereteinek elsajátítása

Méretmegadás elemei, szabályai

Vetületi ábrázolás, méretarány alkalmazása, a méretarányos kicsinyítés, nagyítás jelentősége

Rajzolvasási gyakorlatok. A valóság és az ábra összefüggéseinek felismerése

A modellezéshez felhasználható anyagok (például papír, fa, műanyag, fém, textil, agyag vagy egyéb képlékeny anyag) tulajdonságainak megismerése egyszerűbb anyagvizsgálati módszerekkel (szemrevételezés, próba, összehasonlítás, mérés alapján)

Különböző profilok, szerkezetek építése, terhelési próba végzése

Az anyagok megmunkálásához, alakításához, szereléséhez szükséges technológiák, szerszámok megismerése, célszerű, balesetmentes használatuk elsajátítása

FOGALMAK

modell, makett, mérés, mérőeszköz, mérési pontosság, méretmegadás elemei és szabályai, vonalfajták, méretszám, méretarány, kicsinyítés, nagyítás, vetület, az elvégzett feladatokhoz kapcsolódó technológiák és szerszámok, eszközök megnevezése

JAVASOLT TEVÉKENYSÉGEK

Modellek és makettek megfigyelése megadott szempontok szerint, azonosságok, különbségek megfogalmazása, a modell-, illetve makettkészítés jelentőségének felismerése

A műszaki rajz szükségességének felismerése térbeli alakzatok, tárgyak és róluk készült műszaki rajzok, axonometrikus ábrák tanulmányozásán, elemzésén keresztül. A valóság és az ábra közötti kapcsolat, megfelelés azonosítása

Mérőeszközök használata, mérés milliméter pontossággal

Műszaki rajzok értelmezése, a műszaki ábrázolás jelképeinek, szabályainak megismerése, azonosítása

Vetületi ábra, egyszerű műszaki rajz készítése szabadkézzel, majd szerkesztéssel geometrikus testekről

A modellezéshez, makettépítéshez felhasználható anyagok néhány tulajdonságának megismerése egyszerűbb anyagvizsgálati módszerekkel



A rendelkezésre álló szerszámok és a velük végezhető műveletek megismerése, gyakorlása
Azonos anyagú, különböző profilú rudak terheléspróbája
Térbeli szerkezetek, tornyok építése rudakból, stabilitásuk, terhelhetőségük vizsgálata

TÉMAKÖR: Település – a település kialakulása, településtípusok**ÓRASZÁM A TAGINTÉZMÉNYBEN: 6 óra****TANULÁSI EREDMÉNYEK**

A témakör tanulása hozzájárul ahhoz, hogy a tanuló a nevelési-oktatási szakasz végére:
jártasságot szerez a gyakorlati problémamegoldás feltételeinek és lépéseinek meghatározásában.

A témakör tanulása eredményeként a tanuló:

ismeri a legfontosabb településfajtákat, azok jellemzőit;
összehasonlítja a különböző településtípusokhoz kötődő életformákat, azonosságokat, különbségeket fogalmaz meg;
összehasonlítja a különböző életformákhoz kötődő lakó- és gazdasági épületeket;
ismereteket gyűjt a saját településéről;
elemzi a lakóépületek és a természeti környezet közötti kapcsolatot;
átlátja a lakóház tervezésének szempontjait – alaprajz, tájolás, épület alakja;
lakóépületet tervez megadott szempontok és méretarány alapján;
lakóépület-makettet épít egyszerű geometrikus testek felhasználásával.

FEJLESZTÉSI FELADATOK ÉS ISMERETEK

Ok-okozati összefüggések felismerése
Jellemző tulajdonságok és igények közötti összefüggések értelmezése
Véleményformálás támogatása a természeti és a lakókörnyezet kapcsolatának felismeréséhez
Véleményformálás támogatása a technológiai fejlődés és a társadalmi gazdasági fejlődés kapcsolatának felismeréséhez
Információgyűjtési, -rendszerezési, -értelmezési képességek fejlesztése
A települések kialakulása
Különböző településtípusokhoz (város, falu) és életformákhoz (pl. gazdálkodás) kötődő lakó- és gazdasági épületek tanulmányozása, összehasonlítása
A lakóépületek és a természeti környezet kapcsolatának elemzése
Információk gyűjtése a saját településről, annak történetéről
Lakóépületek típusai
Lakóépület-makett készítése egyszerű geometrikus testekből

FOGALMAK

lakóhely, település, város, falu, mezőgazdaság, ipar, városiasodás, városodás, urbanizáció, ház (családi ház, sorház, toronyház, lakópark), kert, gazdasági épület, melléképület, lakás, udvar, alaprajz, homlokzat, tető, nyílászárók, az építkezés menete

JAVASOLT TEVÉKENYSÉGEK

Információk gyűjtése a települések kialakulásáról, az egyes éghajlati viszonyok jellegzetes lakóépületeiről megadott szempontok szerint. Az információk rendszerezése, megosztása



Településmakett elkezdése közös döntések megfogalmazásával: a makett méretarányának meghatározása, a lakóövezet kijelölése, az utcahálózat megrajzolása, a telkek kiosztása, a lakóépületek jellegének meghatározása

Lakóépület-makett készítése egyéni munkában a közös döntéseknek megfelelően

A település régen és ma – a lakóhely egy tere, része változásainak nyomon követése

A mi falunk, városunk: útikalauz készítése

TÉMAKÖR: Építészet – forma és funkció, anyagok és szerkezetek

ÓRASZÁM A TAGINTÉZMÉNYBEN: 8 óra

TANULÁSI EREDMÉNYEK

A témakör tanulása hozzájárul ahhoz, hogy a tanuló a nevelési-oktatási szakasz végére:

jártasságot szerez a gyakorlati problémamegoldás feltételeinek és lépéseinek meghatározásában;

anyagválasztásnál elemzi a megismert anyagok jellemzőit a felhasználhatóság szempontja szerint.

A témakör tanulása eredményeként a tanuló:

azonosítja a lakóház részeit – alap, tartószerkezet, falazat, nyílászárók, homlokzat, tető;

ismereteket gyűjt a régi korok épületeiről, építőanyagairól, a hagyományos népi építészet épületeiről, építőanyagairól;

információkat gyűjt építőanyagokról, építőipari szakmákról;

megtervezi a lakóépület közvetlen környezetét – kert, gazdasági épületek;

modellezi a lakóépületek környezetét.

FEJLESZTÉSI FELADATOK ÉS ISMERETEK

Ok-okozati összefüggések felismerése

Jellemző tulajdonságok és igények közötti összefüggések értelmezése

Véleményformálás támogatása a természeti és a lakókörnyezet kapcsolatának felismeréséhez

Digitális alkalmazások használatával információk, adatok rendezése, értelmezése

A munkatevékenység értékteremtő lényegének értelmezése

Az adott kor technikai fejlettsége és az alkalmazott anyagok, technológiák közötti összefüggések felismerése

A társadalmi munkamegosztás lényegének, az egyes foglalkoztatási ágazatok jelentőségének értelmezése

Építményekre ható hatások és az építményekkel kapcsolatos követelmények elemzése, összehasonlítása

Régi korok jellemző épületeinek, a hagyományos népi építészet építményeinek, építőanyagainak tanulmányozása, elemzése

Az egyes tájegységek jellegzetességei – lakó-, gazdasági és középületek alakja, elrendezése –, a használt anyagok és építési technológiák közötti kapcsolatok feltárása, elemzése

A modern kor építésze – iparosított technológia, vasbeton szerkezetek, építőipari gépek

Az építészet építőanyagainak, építőipari foglalkozások tanulmányozása, elemzése



Az építőanyagok és építési technológiák, építőipari foglalkozások közötti kapcsolatok feltárása, elemzése

A lakóépület-makett közvetlen környezetének kialakítása

FOGALMAK

építészet, épület, építmény, alapozás, vízszigetelés, hőszigetelés, tájolás, természetes (szoláris) energia, passzív napenergia, benapozottság, árnyékolás, kő, fa, föld, agyag, vályog, téglala, pala, cserép, beton, vasbeton, üveg, kötőanyag, teherhordó szerkezet, mennyezet, tetőszerkezet, panel

JAVASOLT TEVÉKENYSÉGEK

Információk gyűjtése az egyes történelmi korok, tájegységek jellemző épületeiről, a felhasznált anyagokról, technológiákról. Az információk rendszerezése, megosztása
Látogatás egy építkezésen vagy film megtekintése egy építkezésről. Megfigyelési szempontok szerinti adatgyűjtés, megbeszélés

Információgyűjtés a végzett tevékenységekhez kötődő szakmákról, tanulási utakról

A lakóházmakett környezetének megtervezése és kialakítása

TÉMAKÖR: Közterek, közösségi terek, középületek

ÓRASZÁM A TAGINTÉZMÉNYBEN: 8 óra

TANULÁSI EREDMÉNYEK

A témakör tanulása hozzájárul ahhoz, hogy a tanuló a nevelési-oktatási szakasz végére: jártasságot szerez a gyakorlati problémamegoldás feltételeinek és lépéseinek meghatározásában.

A témakör tanulása eredményeként a tanuló:

megnevezi a településeken található legfontosabb középületeket, közintézményeket;
egy adott terület helyszínrajzát értelmezi, összeveti a valósággal, például nyomtatott, interneten elérhető térképek, fényképek alapján;
elgazodik egyszerű építészeti vázlatokon;
a társakkal együttműködve településmodellt tervez;
csoportban településmodellt épít.

FEJLESZTÉSI FELADATOK ÉS ISMERETEK

Együttműködési készségek fejlesztése munkatevékenységek tervezése és végzése során

Ok-okozati összefüggések felismerése

Jellemző tulajdonságok és igények közötti összefüggések értelmezése

Az elvont gondolkodás fejlesztése

Digitális alkalmazások használatával információk, adatok rendezése, értelmezése

A település arculatát alakító tényezők tanulmányozása

Az emberek mindennapos tevékenysége (munka, háztartás, szabadidő) és a településtípusok (épületek, építmények, szabad területek és infrastruktúrák) közötti kapcsolatok feltárása

Különböző közösségi épületek feladata. Helyszínrajzok tanulmányozása, elemzése

Adott terület helyszínrajzának értelmezése és összevetése a valósággal

Településmakett készítése



FOGALMAK

középület, közintézmény, közösségi épület, szolgáltatás, helyszínrajz

JAVASOLT TEVÉKENYSÉGEK

Tanulmányi séta az iskola közvetlen környezetében, a település arculatát alakító tényezők tanulmányozása. Megfigyelési szempontok szerinti adatgyűjtés, közös megbeszélés
A bejárt terület helyszínrajzának összevetése a személyes tapasztalatokkal
A településmakett folytatása a közösségi terek, középületek megtervezésével, megépítésével
A végzett munka értékelése, a tervektől való eltérések vizsgálata, a továbbfejlesztés lehetőségeinek megbeszélése

TÉMAKÖR: Közlekedés – közlekedés egykor és ma
ÓRASZÁM A TAGINTÉZMÉNYBEN: 10 óra

TANULÁSI EREDMÉNYEK

A témakör tanulása hozzájárul ahhoz, hogy a tanuló a nevelési-oktatási szakasz végére:
jártasságot szerez a gyakorlati problémamegoldás feltételeinek és lépéseinek meghatározásában.

A témakör tanulása eredményeként a tanuló:

felismeri a közlekedési hálózatok szerepét, fontosságát a települések kialakulásában, fejlődésében, a település lakóinak életminőségében.

FEJLESZTÉSI FELADATOK ÉS ISMERETEK

Együttműködési készségek fejlesztése munkatevékenységek tervezése és végzése során
Ok-okozati összefüggések felismerése
Információgyűjtési, -rendszerezési, -értelmezési képességek fejlesztése
Az adott kor technikai fejlettsége és az alkalmazott anyagok, technológiák közötti összefüggések felismerése
Szabálykövető magatartás fejlesztése
A városi és a közúti közlekedés rendszereinek megismerése
A vízi és a légi közlekedés
A közlekedés fejlődése, találmányok és feltalálók a közlekedéstörténetben – információgyűjtés, -rendszerezés
Gyalogos közlekedés helye, alkalmazkodás a közlekedési szituációkhoz
Közlekedésbiztonsági ismeretek
A közlekedéssel kapcsolatos foglalkozások, szakmák
A közlekedés infrastruktúrájának modellezése a településmaketten

FOGALMAK

jármű, navigáció, közlekedési rendszer, közlekedésbiztonság

JAVASOLT TEVÉKENYSÉGEK

A tanulók közlekedési szokásainak (iskolába járás) feltérképezése, az adatok elemzése
A település közlekedési infrastruktúrájának tanulmányozása



Irányított információgyűjtés a **KÖZLEKEDÉS** fejlődéséről, a legfontosabb találmányokról, jelentős feltalálókról, különös tekintettel a magyar vonatkozásokra. Információk megosztása
A településmakett úthálózatának befejezése, a közlekedés jelzőrendszereivel való kiegészítése
– például útburkolati jelek, közlekedési táblák, jelzőlámpák, gyalogos-átkelőhelyek, parkolók
Közlekedési helyzetek szimulálása a terepasztalon

TÉMAKÖR: Lakás, lakókörnyezet – a lakás jellemzői, lakástípusok, funkciók, helyiségek
ÓRASZÁM A TAGINTÉZMÉNYBEN: 8 óra

TANULÁSI EREDMÉNYEK

A témakör tanulása hozzájárul ahhoz, hogy a tanuló a nevelési-oktatási szakasz végére:
jártasságot szerez a gyakorlati problémamegoldás feltételeinek és lépéseinek meghatározásában.

A témakör tanulása eredményeként a tanuló:

lakásalaprajzot tervez – akár tervezőprogram segítségével – megadott létszámú család számára;
berendezett lakásmakettet készít;
alaprajzok tanulmányozása során megismeri a lakás jellemző helyiségeit, azok funkcióját, egymással való kapcsolatát.

FEJLESZTÉSI FELADATOK ÉS ISMERETEK

Ok-okozati összefüggések felismerése
Jellemző tulajdonságok és igények közötti összefüggések értelmezése
Az elvont gondolkodás fejlesztése
Digitális alkalmazások használatával információk, adatok rendezése, értelmezése
Digitális technológiák alkalmazása a tervezésben
A lakás kialakítása (építése) és a külső hatások elleni védelem összefüggésének felismerése (feladat – anyag – technológia)
A lakás fizikai adottságai és a benne folyó tevékenységek közötti kapcsolat felismerése, elemzése
Épület, lakás alaprajzának értelmezése és összevetése a valósággal
A lakásalaprajz jellemzői
A lakás helyiségeinek csoportosítása
A helyiségek egymással való kapcsolatának elemzése
A lakás beosztásának, az egyes helyiségek egymással való kapcsolatának jelentősége, szerepe
Lakásalaprajz tervezése, lakásmakett készítése

FOGALMAK

alaprajz, helyszínrajz, tájolás, fizikai jellemzők, egyéni és közösségi terek, háztartási és higiénés terület, közlekedők, tárolók, szabad terület

JAVASOLT TEVÉKENYSÉGEK

Saját lakás leírása szóban – elbeszélés utáni rajzolás



Ismert épület bejárása új megfigyelési szempontok meghatározásával, vázlatkészítés
Lakásalaprajzok tanulmányozása megadott szempontok szerint, azonosságok megfogalmazása, szükségszerűségek felismerése
A megbeszéltek szempontok szerint lakásalaprajz tervezése, lehetőleg digitális alkalmazás segítségével
– A lakástervek elemzése, megvitatása, lakásmakett készítése

TÉMAKÖR: Lakás, lakókörnyezet – funkciók, berendezések

ÓRASZÁM A TAGINTÉZMÉNYBEN: 8 óra

TANULÁSI EREDMÉNYEK

A témakör tanulása hozzájárul ahhoz, hogy a tanuló a nevelési-oktatási szakasz végére:
jártasságot szerez a gyakorlati problémamegoldás feltételeinek és lépéseinek meghatározásában;

terveit a műszaki kommunikáció alkalmazásával, esetleg rajzoló- vagy tervezőprogram segítségével készíti el és osztja meg.

A témakör tanulása eredményeként a tanuló:

- a társakkal együttműködve megtervezi a lakás berendezését;
- felismeri a lakás alaprajza és a lakás berendezhetősége közötti kapcsolatot;
- ismeri a lakás helyiségeinek jellemző bútorait;
- információkat gyűjt a bútorok történetéről;
- ismeri az ergonómiai, esztétikai szempontokat a bútorok kiválasztása, elhelyezése során;
- felismeri a lakás berendezése és a lakók eltérő igényei, szokásai közötti kapcsolatot;
- ismeri a világítás, a színek, az anyagok és minták, a tárgyak és díszek szerepét a lakberendezésben;
- információkat gyűjt a régi magyar konyhák berendezéseiről, eszközeiről;
- ismeri a modern konyhával szemben támasztott követelményeket;
- a konyhatervezés során használja a kialakítás, berendezés higiéniai, munkaszervezési, ergonómiai szempontjait.

FEJLESZTÉSI FELADATOK ÉS ISMERETEK

- Ok-okozati összefüggések felismerése
- Igények és jellemző tulajdonságok közötti összefüggések értelmezése
- Egyéni tulajdonságok és igények közötti kapcsolat feltárása
- Digitális alkalmazások használatával információk gyűjtése, rendszerezése
- Digitális technológiák alkalmazása a tervezésben
- Önismeret és együttműködési készségek fejlesztése munkatevékenységek tervezése és végzése során
- Döntéshozatal során ismeretek alkalmazása, véleményformálás, konszenzusra jutás
- Ízlés formálása
- Egészségtudatos magatartás igényének erősítése
- A lakás berendezésének jellemzői
- Az egyes lakóterületek funkcióinak kialakítása a megfelelő berendezéssel



A különböző helyiségek jellemző bútorzatai, a lakótér feladata, a bútorzat és a tevékenységek közötti kapcsolat felismerése

A berendezés stílusa és az egyéni ízlés közötti kapcsolat elemzése

Bútortörténet

A bútorok kiválasztásának, elhelyezésének szempontjai

A berendezés szerepe a téralakításban

A lakberendezés modellezése

A munkavégzés ergonómiája

A helyes munkavégzés szükségességének felismertetése

A leggyakoribb egészségkárosító helyzetek és azok elkerülése

A konyha ergonomikus berendezése

Konyhatervék készítése

FOGALMAK

funkció, esztétika, stílus, ízlés, harmónia, színek szerepe, ergonómia, design, téralakítás eszközei, helykihasználás, nyugalmi területek, közlekedőutak, bútorok helyigénye, kényelmi és tároló bútorok, bútorválasztás szempontjai, egészségkárosító helyzetek, statikus, dinamikus terhelés

JAVASOLT TEVÉKENYSÉGEK

Egy bútoráruház meglátogatása vagy egy ott dolgozó meghívása. Katalógus, folyóiratok, prospektusok, internetes anyagok képei alapján berendezett lakások, lakásrészek elemzése meghatározott szempontok szerint

Információk gyűjtése, megosztása a bútorok történetéről, a világítás, a színek, az anyagok és minták, a tárgyak és díszek lakberendezésben betöltött szerepéről

A lakásmakett vagy egy választott helyiség berendezésének megtervezése lehetőség szerint 3D-s lakberendező program segítségével. A berendezés modellezése

Konyhaterv készítése lehetőség szerint digitális alkalmazással, figyelembe véve a kialakítás, berendezés higiéniai, munkaszervezési, ergonómiai szempontjait

Munkaműveletek, tárgyak, eszközök elemzése ergonómiai szempontból, a helyes munkavégzés, a helyes ülés gyakorlása

TÉMAKÖR: Lakás karbantartása – a legfontosabb állagmegóvási, karbantartási munkák
ÓRASZÁM A TAGINTÉZMÉNYBEN: 6 óra

TANULÁSI EREDMÉNYEK

A témakör tanulása hozzájárul ahhoz, hogy a tanuló a nevelési-oktatási szakasz végére:
tevékenysége során tapasztalatokat szerez a háztartás műszaki jellegű rendszereinek felépítéséről, működéséről.

A témakör tanulása eredményeként a tanuló:

tevékenységének tervezésénél és értékelésénél figyelembe veszi a környezeti szempontokat.

FEJLESZTÉSI FELADATOK ÉS ISMERETEK

Az ember személyes felelősségének felismerése a környezet alakításában

Tevékenységek, beavatkozások következményének mérlegelése



Digitális alkalmazások használatával információk gyűjtése, rendszerezése

Szabálykövető, kooperatív magatartás alkalmazása a munkavégzés során

Munkatevékenység értékteremtő lényegének, felelősségének értelmezése

A környezet- és egészségtudatos cselekvés fejlesztése

Információk gyűjtése a lakásban előforduló legfontosabb állagmegóvási, karbantartási munkákról

Szagtalanítás, védekezés a kártevők ellen

Környezetbarát anyagok és eljárások alkalmazása a tevékenység során

A hagyományos tisztítószeres és eljárások alkalmazása és a környezetvédelem összefüggéseinek felismertetése

A laikus által végezhető munkák határai, annak felismerése, hogy nagyobb munkálatokhoz szakembert kell hívni

A tevékenységgel érintett foglalkozások, szakmák

FOGALMAK

állagmegóvás, karbantartás, mázolás, festés, tapétázás, burkolás, takarítás, tisztítószer, környezetvédelem, tudatos fogyasztói magatartás, fenntarthatóság

JAVASOLT TEVÉKENYSÉGEK

Információk gyűjtése, megosztása a lakásban előforduló legfontosabb állagmegóvási, karbantartási munkákról

Állagmegóvási, karbantartási munkák végzése a helyi lehetőségek szerint, például: bútorok megjavítása, festése; folttisztítási gyakorlat környezetbarát anyagokkal, ruházat, lakástextíliák gondozása stb.

Különböző háztartási vegyszerek címkéinek tanulmányozása a felhasználás, tárolás, balesetveszély szempontjai szerint

Baleseti források azonosítása, megtörtént balesetek elemzése, elsősegélynyújtási szabályok megbeszélése

Információgyűjtés a végzett tevékenységekhez kötődő szakmákról, tanulási utakról. A tanulók szerepjáték formájában bemutathatják egymásnak az egyes foglalkozások jellemző feladatait

TÉMAKÖR: Komplex modell- és makettkészítés

ÓRASZÁM A TAGINTÉZMÉNYBEN: 10 óra

TANULÁSI EREDMÉNYEK

A témakör tanulása hozzájárul ahhoz, hogy a tanuló a nevelési-oktatási szakasz végére: jártasságot szerez a gyakorlati problémamegoldás feltételeinek és lépéseinek meghatározásában;

terveit a műszaki kommunikáció alkalmazásával, esetleg rajzoló- vagy tervezőprogram segítségével készíti el és osztja meg;

megérti a munkatevékenység értékteremtő lényegét.

**A témakör tanulása eredményeként a tanuló:**

az órai munkák során tapasztalatot szerez a felhasznált anyagokról, például természetes és mesterséges faanyagok, műanyagok, fémek, papírok, textilek, képlékeny anyagok; terveit szóban, rajzban megosztja; a terv mentén lépésenkénti külső ellenőrzéssel halad alkotótevékenységében; a szerszámokat és eszközöket tanári útmutatás segítségével használja; a munkavégzési szabályokat betartja; felismeri az egyes műveletek balesetveszélyeit, a védőeszközök használatának szükségességét; csoportmunkában, feladata szerint dolgozik, a szabályokat betartatja, betartja; a csoportban feladata szerint tevékenykedik, segítséget kér, segítséget ad; felismeri az elkészült produktum tervtől való eltérésének ok-okozati összefüggéseit.

FEJLESZTÉSI FELADATOK ÉS ISMERETEK

A tanult ismeretek alkalmazása, mélyítése.

Együttműködési készségek fejlesztése a munkatevékenységek tervezése és végzése során.

Önismeret, társas kompetenciák, munkakultúra fejlesztése.

Kreativitás fejlesztése.

Különböző épületek vagy településrészlet modellezése helyszínrajzok, fényképek alapján.

Komplex modell tervezése és kivitelezése egyéni választás alapján csoportmunkában.

FOGALMAK

az elvégzett feladatokhoz kapcsolódó technológiák és szerszámok, eszközök megnevezése

JAVASOLT TEVÉKENYSÉGEK

A tanult ismeretek, műveletek alkalmazása valós igényt szolgáló, tárgyalkotó tevékenység során

A tanulók választása alapján elkészülhet egy híres épület, esetleg egy településrészlet makettje a rendelkezésre álló anyagok minél kreatívabb felhasználásával, vagy a lakáshoz, lakókörnyezethez kapcsolódó tárgy, lehetőség szerint újrahasznosított anyagokból

A tevékenységek megvalósíthatók átlagos osztályteremben is egyszerű anyagokból, alapvető szerszámokkal, de eredményesebb, ha rendelkezésre áll egy felszerelt műhelyterem, mely 15 tanuló foglalkoztatásához megfelelő munkaasztallal, a különböző anyagfajták megmunkálásához szükséges szerszámokkal, eszközökkel, elektromos kisgépekkel rendelkezik. 15 főnél nagyobb létszámú osztály esetében mindenképpen szükséges a csoportbontás biztosítása.

Technika és tervezés 7. évfolyam tagintézmény

A nevelési-oktatási szakaszban a tanulási folyamat középpontjában a település és lakás legfontosabb technikai rendszerei, a közművek, a közszolgáltatások és a településeket összekötő közlekedési rendszerek állnak. A 7. évfolyamon a család által használt összetettebb



műszaki rendszerek, közművek, közszolgáltatások összefoglalásával befejeződik, teljessé válik a lakás, a lakókörnyezet megismerése.

A korszerű, egészséges lakás és lakókörnyezet témakör áttekinti a lakás legfontosabb, életminőséget, komfortérzetet befolyásoló tényezőit. A lakóház használata, a lakók szokásai és az energiafelhasználás közötti összefüggések elemzése rámutat a környezettudatosság fontosságára, hozzájárul az egészséges életvitel, a tudatos fogyasztói magatartás igényének kialakításához. Az egészséges település témakör felismerteti az épített tér és a természeti környezet közötti összhang megteremtésének szükségességét a fenntarthatóság érdekében. A célzott önálló információgyűjtés a digitális eszközök széles körű használatát feltételezi. A komplex modellezési feladat, a jövő a tagintézménybenvárosának elkészítése a modul során elsajátított ismeretek, készségek kreatív alkalmazását teszi lehetővé.

Ebben a nevelési-oktatási szakaszban a tanuló önállóan szerez információt megfigyelés, vizsgálat, adatgyűjtés útján. Környezeti, fenntarthatósági szempontokat is mérlegelve, céljainak megfelelően választ a rendelkezésre álló anyagokból. Tevékenységét önállóan vagy társakkal együttműködve tervezi, terveit a műszaki kommunikáció alkalmazásával osztja meg.

A terv szerinti lépések megtartásával, önellenőrzéssel halad alkotótevékenységében. Alkalmazza a forma és funkció összefüggéseit, önállóan választ szerszámot, eszközt. Az ismert szerszámokat és eszközöket önállóan használja, az újakat tanári útmutatással.

Részt vesz a munkavégzési szabályok megalkotásában, betartja azokat. Felméri és tervezi a tevékenység munkavédelmi szabályait. Csoportmunkánál részt vesz a döntéshozatalban, és a döntésnek megfelelően tevékenykedik. Önismeretere építve vállal feladatokat, szem előtt tartva a csapat eredményességét. Alkalmazkodik a változó munkafeladatokhoz, szerepelvárásokhoz. Vezetőként tudatosan vezeti a csoport döntési folyamatát. Alkalmazza a döntés-előkészítés, döntéshozatal eljárásait. Hibás döntésein változtat. Az egyes részfeladatokat rendszerszinten szemléli. Megérti az egyén felelősségét a közös értékteremtésben.

Érti és értékeli a globális változásokat érintő lehetséges megoldások és az emberi tevékenység szerepét, jelentőségét. Tevékenységének tervezésénél és értékelésénél figyelembe veszi a környezeti szempontokat. Felismeri a technológiai fejlődés és a társadalmi, gazdasági fejlődés kapcsolatát. A probléma megoldása során önállóan vagy társakkal együtt fogalmaz meg megoldási alternatívákat. Komplex szempontrendszer mentén választ stratégiát. Optimalizál.

Döntéseit tudatosság, holisztikus szemlélet jellemzi. Felismeri a személyes cselekvés jelentőségét a globális problémák megoldásában. Egészség- és környezettudatosan dönt és tevékenykedik.

Érti a társadalmi munkamegosztás lényegét. A fizikai és digitális környezetből információt gyűjt a számára vonzó foglalkozások alkalmassági és képesítési feltételeiről, keresi a vállalkozási lehetőségeket, a jövedelmezőséget és a jellemző tanulási utakat. A lehetséges továbbtanulási útvonalakkal kapcsolatban segítséggel rövid és középtávú terveket fogalmaz meg.

A 7. évfolyamon a technika és tervezés tantárgy óraszám a tagintézményben 36 óra.



A témakörök áttekintő táblázata a tagintézményben:

Témakör	Óraszám
A települések közműellátása, a legfontosabb közművek, közszolgáltatások	6
Korszerű, egészséges lakás és lakókörnyezet	8
Az egészséges település	6
Közlekedés, közlekedési rendszerek	8
Komplex modellezési feladat	8
Összes óraszám:	36

TÉMAKÖR: A települések közműellátása, a legfontosabb közművek, közszolgáltatások
ÓRASZÁM A TAGINTÉZMÉNYBEN: 6 óra

TANULÁSI EREDMÉNYEK

A témakör tanulása hozzájárul ahhoz, hogy a tanuló a nevelési-oktatási szakasz végére:
 célzottan szerez információt megfigyelés, vizsgálat, adatgyűjtés útján, és a kapott adatokat értékeli, rendszerezi, elemzi;

holisztikus szemlélettel rendelkezik, az összefüggések megértésére törekszik;

az egyes részfeladatokat rendszerszinten szemléli;

felismeri a technikai fejlődés és a társadalmi, gazdasági fejlődés kapcsolatát;

egészség- és környezettudatosan dönt és tevékenykedik;

tisztában van a saját, a családi és a társadalmi erőforrásokkal és az azokkal való hatékony és tudatos gazdálkodás módjaival;

érti a társadalmi munkamegosztás lényegét, az egyes foglalkoztatási ágazatok jelentőségét.

A témakör tanulása eredményeként a tanuló:

önállóan szerez információt megfigyelés, vizsgálat, adatgyűjtés útján;

azonosítja a települések legfontosabb közműveit, közszolgáltatásait.

FEJLESZTÉSI FELADATOK ÉS ISMERETEK

A rendszerszemlélet fejlesztése

Ok-okozati összefüggések felismerése

Információgyűjtési technikák fejlesztése, például interjú formájában

Célzott információszerzés, a kapott adatok értelmezése, feldolgozása

A települések legfontosabb közművei, közszolgáltatásai – elektromos hálózat, vízvezeték, szennyvízelvezetés, csatorna, gázvezeték, távfűtés, szemétszállítás

Épület közműveinek tanulmányozása, elemzése

A közművek megléte és a település élete, a lakóház használata közötti összefüggések felismerése, megfogalmazása

Információk gyűjtése a saját település, lakás közműveiről, közszolgáltatásairól



FOGALMAK

közmű, közszolgáltatás, építési engedély, összközműves épület, elektromos hálózat, vízvezeték-hálózat, szennyvíz, csatorna, gázvezeték, távfűtés, szemétszállítás, szelektív hulladékgyűjtés

JAVASOLT TEVÉKENYSÉGEK

Információgyűjtés és -megosztás megadott szempontok szerint a vízellátás, csatornázás, fűtés, villamosítás, gázellátás, szemétszállítás témában

Információk gyűjtése a saját település, lakás közműveiről, közszolgáltatásairól

Véleményformálás a közművek megléte és a település élete, a lakóház használata közötti összefüggésekről

Táblázatok, grafikonok elemzésén keresztül információk gyűjtése a lakások közműellátottságáról, számítások végzése a szolgáltatások áráról

Az iskola adottságai szerint látogatás egy közműtelepen vagy a témakörhöz kapcsolódó film megtekintése

TÉMAKÖR: Korszerű, egészséges lakás és lakókörnyezet

ÓRASZÁM A TAGINTÉZMÉNYBEN 8 óra

TANULÁSI EREDMÉNYEK

A témakör tanulása hozzájárul ahhoz, hogy a tanuló a nevelési-oktatási szakasz végére: célzottan szerez információkat a tevékenységekhez, feladatokhoz kapcsolódó műszaki útmutatókból, használati leírásokból;

holisztikus szemlélettel rendelkezik, az összefüggések megértésére törekszik;

döntéseit tudatosság jellemzi, alternatívákat mérlegel;

érti és értékeli a globális változásokat érintő lehetséges megoldások és az emberi tevékenység szerepét, jelentőségét;

felismeri a technikai fejlődés és a társadalmi, gazdasági fejlődés kapcsolatát;

felismeri a személyes cselekvés jelentőségét a globális problémák megoldásában;

felismeri saját felelősségét életvezetése megtervezésében és megszervezésében, tudatosan gazdálkodik a rendelkezésre álló anyagi és nem anyagi erőforrásokkal;

rendszerszinten végzi az elemzést és az alkalmazást;

tisztában van a saját, a családi és a társadalmi erőforrásokkal és az azokkal való hatékony és tudatos gazdálkodás módjaival;

egészség- és környezettudatosan dönt és tevékenykedik;

érti a társadalmi munkamegosztás lényegét, az egyes foglalkoztatási ágazatok jelentőségét;

ismeri a témakörhöz kapcsolódó foglalkozások jellemzőit, ezekkel kapcsolatban megfogalmazza saját preferenciáit.

A témakör tanulása eredményeként a tanuló:

tevékenysége során tapasztalatokat szerez a háztartás műszaki jellegű rendszereinek felépítéséről, működéséről;

önállóan szerez információt megfigyelés, vizsgálat, adatgyűjtés útján;



elemzi, összehasonlítja az építményekre ható hatásokat és az építményekkel kapcsolatos követelményeket;

tanulmányozott példák alapján áttekinti az épületek legfontosabb közműveit – elektromos hálózat, vízellátó rendszer, fűtési rendszer, légtechnika;

beazonosítja a lakás elektromos hálózatában alkalmazott leggyakoribb érintésvédelmi módokat – kettős szigetelés, védőföldelés, nullázás, FI relé;

azonosítja a legfontosabb üzemeltetési, karbantartási feladatokat, a leggyakoribb hibákat és azok okait;

elvégez egyszerű beállítási, karbantartási, szerelési, javítási feladatokat a környezetében található szerkezeteken;

tevékenységét önállóan vagy társakkal együttműködve tervezi;

terveit a műszaki kommunikáció alkalmazásával osztja meg;

a terv szerinti lépések megtartásával, önellenőrzéssel halad tevékenységében;

a megismert szerszámokat és eszközöket önállóan, az újakat tanári útmutatással használja;

részt vesz a munkavégzési szabályok megalkotásában, betartja azokat;

terv szerint tevékenykedik, probléma esetén észszerű kockázatokat felvállal;

csoportmunkában feladatot vállal, részt vesz a döntéshozatalban, és a döntésnek megfelelően tevékenykedik;

a csoportban feladata szerint tevékenykedik, tudását megosztja;

alkalmazkodik a változó munkafeladatokhoz, szerepelvárásokhoz; vezetőként tudatosan vezeti a csoport döntési folyamatát;

problémamegoldás során önállóan vagy társakkal együtt fogalmaz meg megoldási alternatívákat;

alkalmazza a döntés-előkészítés, döntéshozatal eljárásait, hibás döntésein változtat;

adott szempontok mentén értékeli saját és mások munkáját;

tevékenységének tervezésénél és értékelésénél figyelembe vesz környezeti szempontokat;

szempontokat határoz meg a környezeti állapot felméréséhez, bizonyos eltéréseket számszerűsít;

grafikonok, diagramok alapján elemzi a háztartások energiafogyasztását;

példákat mond az energiapazarlásra;

példákat mond takarékosági lehetőségekre az elektromosáram-fogyasztás, a vízfogyasztás, a fűtési és más hőenergia területén.

FEJLESZTÉSI FELADATOK ÉS ISMERETEK

Egészségtudatosság

Tudatos fogyasztói magatartás

A lakás életminőséget, komfortérzetet befolyásoló tényezői – vízminőség, hőmérséklet, levegő páratartalma

A rossz szigetelés káros hatásai

Információk és tapasztalatok gyűjtése a háztartás műszaki jellegű rendszereinek felépítéséről, működéséről – elektromos hálózat, vízvezeték-hálózat, fűtés, klimatizálás

A lakás elektromos hálózatának részei, biztonsági és életvédelmi berendezések, megoldások



rendszerszinten végzi az elemzést és az alkalmazást;
tisztában van a saját, a családi és a társadalmi erőforrásokkal és az azokkal való hatékony és tudatos gazdálkodás módjaival;
egészség- és környezettudatosan dönt és tevékenykedik;
érti a társadalmi munkamegosztás lényegét, az egyes foglalkoztatási ágazatok jelentőségét;
ismeri a témakörhöz kapcsolódó foglalkozások jellemzőit, ezekkel kapcsolatban megfogalmazza saját preferenciáit.

A témakör tanulása eredményeként a tanuló:

önállóan szerez információt megfigyelés, vizsgálat, adatgyűjtés útján;
terveit a műszaki kommunikáció alkalmazásával, esetleg rajzoló- vagy tervezőprogram segítségével készíti el és osztja meg;
tevékenységének tervezésénél és értékelésénél figyelembe vesz környezeti szempontokat;
szempontokat határoz meg a környezeti állapot felméréséhez, bizonyos eltéréseket számszerűsít;
felsorolja az egészséges, élhető település kritériumait;
elemzi a különböző településtípusokhoz kötődő életformákat, felismeri a törvényszerűségeket;
elemzi az épített környezet és az életvitel összefüggéseit;
összehasonlítja a hagyományos és a modern építőanyagokat;
feltárja az építőanyagok és építési technológiák, építőipari foglalkozások közötti kapcsolatokat;
megnevezi a településeken található legfontosabb középületeket, közintézményeket és azok szerepét a településen lakók életében;
régirterképek, fényképek alapján nyomon követi egy adott terület változásait;
gyűjtött dokumentumok alapján megismeri a település történetét.

FEJLESZTÉSI FELADATOK ÉS ISMERETEK

Ok-okozati összefüggések felismerése

Rendszerszemlélet fejlesztése

Fenntarthatóság fogalmának mélyítése

Digitális alkalmazások használatával információk, adatok rendezése, értelmezése

Digitális technológiák alkalmazása a tervezésben

Az ember személyes felelősségének felismerése a környezet alakításában

A városok kialakulásának és fejlődésének okai és szükségessége, a város fogalmának mélyítése

A különböző környezetszennyeződések hatása az épített környezetre és a településen élők életminőségére

Az épített környezet alakításának szempontjai, a zöld területek szerepe, környezetvédelem

Az épített tér és a természeti környezet közötti összhang szükségességének felismertetése

A funkcionalista és az organikus építészet főbb jegyeinek megismertetése, összehasonlítása

Információk gyűjtése különleges épületekről, híres építészekről, különös tekintettel a magyar vonatkozásokra

Követelmények a XXI. század településeivel szemben



Pozitív példák, építészeti megoldások gyűjtése

Parktervezés

FOGALMAK

légszennyezés, környezetszennyezés, tervszerű városépítés, városrehabilitáció, funkcionalista építészet, organikus építészet, tájépítészet

JAVASOLT TEVÉKENYSÉGEK

Információgyűjtés a településformák fejlődéséről, a különböző országok, illetve kontinensek jellemző településeiről, híres építészetről, különös tekintettel a magyar vonatkozásokra.

Az információk rendszerezése, megosztása

Egy adott település, településrészlet változásának, fejlődésének nyomon követése térképek, fényképek segítségével, következtetések megfogalmazása az ott élők életformájára, életminőségére vonatkozóan

Az egészséges, élhető település kritériumainak összegyűjtése, megfogalmazása

Információk gyűjtése a települések környezetszennyezését okozó tényezőkről, esettanulmányok alapján

Séta a településen. A település vagy településrész részletes, elemző megfigyelése az építészeti stílusok, zöld környezet szempontjából

Egy kijelölt területhez kapcsolódó településfejlesztési kérdések megvitatása

A XXI. század településeivel szembeni követelmények megfogalmazása, pozitív példák, építészeti megoldások keresése, megosztása

Parktervezés, az intézmény lehetősége szerint – zöld terület kialakítása, gondozása

TÉMAKÖR: Közlekedés, közlekedési rendszerek

ÓRASZÁM A TAGINTÉZMÉNYBEN: 8 óra

TANULÁSI EREDMÉNYEK

A témakör tanulása hozzájárul ahhoz, hogy a tanuló a nevelési-oktatási szakasz végére:

megérti az egyén felelősségét a közös értékteremtésben;

felméri és tervezi a tevékenység munkavédelmi szabályait;

alkalmazza a forma és funkció összefüggéseit, önállóan választ szerszámot, eszközt;

önismeretere építve vállal feladatokat, szem előtt tartva a csapat eredményességét;

környezeti, fenntarthatósági szempontokat is mérlegelve, céljainak megfelelően választ a rendelkezésre álló anyagokból;

az egyes részfeladatokat rendszerszinten szemléli;

komplex szempontrendszer mentén választ stratégiát, optimalizál;

holisztikus szemlélettel rendelkezik, az összefüggések megértésére törekszik;

döntéseit tudatosság jellemzi, alternatívákat mérlegel;

érti és értékeli a globális változásokat érintő lehetséges megoldások és az emberi tevékenység szerepét, jelentőségét;

felismeri a technikai fejlődés és a társadalmi, gazdasági fejlődés kapcsolatát;

felismeri a személyes cselekvés jelentőségét a globális problémák megoldásában;



felismeri saját felelősségét életvezetése megtervezésében és megszervezésében, tudatosan gazdálkodik a rendelkezésre álló anyagi és nem anyagi erőforrásokkal;
rendszerszinten végzi az elemzést és az alkalmazást;
tisztában van a saját, a családi és a társadalmi erőforrásokkal és az azokkal való hatékony és tudatos gazdálkodás módjaival;
egészség- és környezettudatosan dönt és tevékenykedik;
érti a társadalmi munkamegosztás lényegét, az egyes foglalkoztatási ágazatok jelentőségét;
ismeri a témakörhöz kapcsolódó foglalkozások jellemzőit, ezekkel kapcsolatban megfogalmazza saját preferenciáit.

A témakör tanulása eredményeként a tanuló:

önállóan szerez információt megfigyelés, vizsgálat, adatgyűjtés útján;
tevékenységét önállóan vagy társakkal együttműködve tervezi;
terveit a műszaki kommunikáció alkalmazásával osztja meg;
a terv szerinti lépések megtartásával, önellenőrzéssel halad alkotótevékenységében;
anyagválasztásnál elemzi a megismert anyagok jellemzőit a felhasználhatóság szempontja szerint;
a megismert szerszámokat és eszközöket önállóan, az újakat tanári útmutatással használja;
részét vesz a munkavégzési szabályok megalkotásában, betartja azokat;
terv szerint tevékenykedik, probléma esetén észszerű kockázatokat felvállal;
csoportmunkában feladatot vállal, részt vesz a döntéshozatalban, és a döntésnek megfelelően tevékenykedik;
a csoportban feladata szerint tevékenykedik, tudását megosztja;
alkalmazkodik a változó munkafeladatokhoz, szerepelvárásokhoz; vezetőként tudatosan vezeti a csoport döntési folyamatát;
problémamegoldás során önállóan vagy társakkal együtt fogalmaz meg megoldási alternatívákat;
alkalmazza a döntés-előkészítés, döntéshozatal eljárásait, hibás döntéseiben változtat;
adott szempontok mentén értékeli saját és mások munkáját;
a használatbavétel során, az eltéréseket kiindulópontként alkalmazva javaslatot tesz produktuma továbbfejlesztésére;
tevékenységének tervezésénél és értékelésénél figyelembe vesz környezeti szempontokat;
szempontokat határoz meg a környezeti állapot felméréséhez, bizonyos eltéréseket számszerűsít;
átlátja a közlekedési hálózatok szerepét, fontosságát a település lakóinak életminőségében.

FEJLESZTÉSI FELADATOK ÉS ISMERETEK

Ok-okozati összefüggések felismerése

Rendszerszemlélet fejlesztése

Fenntarthatóság fogalmának mélyítése

Digitális alkalmazások használatával információk, adatok rendezése, értelmezése

Közlekedés a településen, a települések között

Közösségi közlekedés

A közlekedés infrastruktúrája



Információk gyűjtése környezetbarát megoldásokra a közlekedésben
Híd- vagy felüljárómodell építése

FOGALMAK

tömegközlekedés, közút, kerékpárút, híd, aluljáró, felüljáró

JAVASOLT TEVÉKENYSÉGEK

Információk gyűjtése, megosztása a saját település, lakókörnyezet úthálózatáról, tömegközlekedéséről, annak az ott élők életmódjára gyakorolt hatásáról
Információk szerzése, képek gyűjtése a személy- és teherszállítás történetéről, a közlekedési infrastruktúra fejlődéséről
Statisztikai adatok, táblázatok, diagramok elemzése alapján véleményformálás a közlekedési hálózatok szerepéről, a személy- és teherszállítás jelentőségéről
Tájékozódás a közlekedési eszközök által okozott, a környezetet terhelő, illetve az egészséget károsító hatásokról esettanulmányokon keresztül
Példák gyűjtése, bemutatása környezetbarát, biztonságos megoldásokra a közlekedésben
Híd- vagy felüljárómodell építése önálló tervek alapján. Az elkészült modellek vizsgálata terhelési próbával

TÉMAKÖR: Komplex modellezési feladat

ÓRASZÁM A TAGINTÉZMÉNYBEN: 8 óra

TANULÁSI EREDMÉNYEK

A témakör tanulása hozzájárul ahhoz, hogy a tanuló a nevelési-oktatási szakasz végére:
jártasságot szerez a gyakorlati problémamegoldás feltételeinek és lépéseinek meghatározásában;
megérti az egyén felelősségét a közös értékteremtésben;
felméri és tervezi a tevékenység munkavédelmi szabályait;
alkalmazza a forma és funkció összefüggéseit, önállóan választ szerszámot, eszközt; önismeretére építve vállal feladatokat, szem előtt tartva a csapat eredményességét;
környezeti, fenntarthatósági szempontokat is mérlegelve, céljainak megfelelően választ a rendelkezésre álló anyagokból;
az egyes részfeladatokat rendszerszinten szemléli;
komplex szempontrendszer mentén választ stratégiát, optimalizál;
holisztikus szemlélettel rendelkezik, az összefüggések megértésére törekszik;
döntéseit tudatosság jellemzi, alternatívákat mérlegel;
érti és értékeli a globális változásokat érintő lehetséges megoldások és az emberi tevékenység szerepét, jelentőségét;
felismeri a technikai fejlődés és a társadalmi, gazdasági fejlődés kapcsolatát;
felismeri a személyes cselekvés jelentőségét a globális problémák megoldásában;
felismeri saját felelősségét életvezetése megtervezésében és megszervezésében, tudatosan gazdálkodik a rendelkezésre álló anyagi és nem anyagi erőforrásokkal;
rendszerszinten végzi az elemzést és az alkalmazást;



tisztában van a saját, a családi és a társadalmi erőforrásokkal és az azokkal való hatékony és tudatos gazdálkodás módjaival;

egészség- és környezettudatosan dönt és tevékenykedik;

érti a társadalmi munkamegosztás lényegét, az egyes foglalkoztatási ágazatok jelentőségét;

ismeri a témakörhöz kapcsolódó foglalkozások jellemzőit, ezekkel kapcsolatban megfogalmazza saját preferenciáit.

A témakör tanulása eredményeként a tanuló:

önállóan szerez információt megfigyelés, vizsgálat, adatgyűjtés útján;

tevékenységét önállóan vagy társakkal együttműködve tervezi;

terveit a műszaki kommunikáció alkalmazásával, esetleg rajzoló- vagy tervezőprogram segítségével készíti el és osztja meg;

a terv szerinti lépések megtartásával, önellenőrzéssel halad alkotótevékenységében;

anyagválasztásnál elemzi a megismert anyagok jellemzőit a felhasználhatóság szempontja szerint;

a megismert szerszámokat és eszközöket önállóan, az újakat tanári útmutatással használja;

részt vesz a munkavégzési szabályok megalkotásában, betartja azokat;

terv szerint tevékenykedik, probléma esetén észszerű kockázatokat felvállal;

csoportmunkában feladatot vállal, részt vesz a döntéshozatalban, és a döntésnek megfelelően tevékenykedik;

a csoportban feladata szerint tevékenykedik, tudását megosztja;

alkalmazkodik a változó munkafeladatokhoz, szerepelvárásokhoz; vezetőként tudatosan vezeti a csoport döntési folyamatát;

problémamegoldás során önállóan vagy társakkal együtt fogalmaz meg megoldási alternatívákat;

alkalmazza a döntés-előkészítés, döntéshozatal eljárásait, hibás döntéseiben változtat;

adott szempontok mentén értékeli saját és mások munkáját;

a használatbavétel során, az eltéréseket kiindulópontként alkalmazva javaslatot tesz produktuma továbbfejlesztésére;

tevékenységének tervezésénél és értékelésénél figyelembe vesz környezeti szempontokat;

szempontokat határoz meg a környezeti állapot felméréséhez, bizonyos eltéréseket számszerűsít.

FEJLESZTÉSI FELADATOK ÉS ISMERETEK

Az eddig tanult ismeretek mélyítése, alkalmazása

Kreativitás fejlesztése

„A jövő városa” – komplex modellezési feladat egyéni tervek alapján projektmunkában

FOGALMAK

az elvégzett feladatokhoz kapcsolódó technológiák és szerszámok, eszközök megnevezése

JAVASOLT TEVÉKENYSÉGEK

A „Jövő városának” elkészítése projektmunkában, akár a storyline módszer alkalmazásával.

Modellezni lehet az épületeket, a város infrastruktúráját, energiaellátását. A kivitelezés



során alkalmazni lehet a legkorszerűbb technológiákat (például lézervágó, 3D nyomtató), amennyiben ezek az iskolában rendelkezésre állnak

Kutatás a városok és a közlekedés várható fejlődési irányáról, az emberek élet- és munkakörülményeinek változásáról. A szerzett információk felhasználása a tervezési folyamatban

Alkotótevékenység a tervek mentén. Az elkészült modell értékelése, a tervektől való eltérés vizsgálata

A tevékenységek megvalósíthatók átlagos osztályteremben is egyszerű anyagokból, alapvető szerszámokkal, de eredményesebb, ha rendelkezésre áll egy felszerelt műhelyterem, mely 15 tanuló foglalkoztatásához megfelelő munkaasztallal, a különböző anyagfajták megmunkálásához szükséges szerszámokkal, eszközökkel, elektromos kisgépekkel rendelkezik. 15 főnél nagyobb létszámú osztály esetében mindenképpen szükséges a csoportbontás biztosítása.



DIGITÁLIS KULTÚRA

Az információs társadalom, a digitális kor olyan lehetőségekkel és kihívásokkal jár együtt, melyek alapjaiban változtatják meg a tanulási környezetet, a tudásépítés szintereit, lehetőségeit és módszereit, valamint a tanító szerepét is más megvilágításba helyezik. A tanulás-tanítás egyik célja, hogy a korábban megszerzett alapkészségek mellett a digitális kompetenciák is beépüljenek a tanulók tudásrendszerébe. Az adott életkori szakaszban fontos feladat az is, hogy azok a tanulók is részesüljenek a fejlesztésből, akik otthoni körülményeik miatt még nem kerültek kapcsolatba a digitális környezettel, eszközökkel, lehetőségekkel.

A digitális kultúra tantárgy a Nemzeti alaptantervben rögzített kulcskompetenciákat az alábbi módon fejleszti:

A tanulás kompetenciái: A digitális kultúra tanulása során a tanuló képessé válik a digitális környezetben, felhőalapú információmegosztó rendszerekben megszerezhető tudáselemek keresésére.

A kommunikációs kompetenciák: A digitális kultúra tantárgy fejleszti az eszközhasználatot, így különösen a kommunikációs eszközök használatát.

A digitális kompetenciák: A digitális kultúra tantárgy elsősorban a digitális kompetenciákat fejleszti. Ezeket a tanuló képes lesz egyéb tudásterületeken, a mindennapi életben is alkalmazni. A tantárgy segíti a kreatív alkotótevékenységhez szükséges képességek kialakítását és fejlesztését is.

A matematikai, gondolkodási kompetenciák: A digitális kultúra keretében végzett tevékenység fejleszti a tanulónak a problémák megoldása során szükséges analízis és szintetizáló gondolkodását.

A személyes és társas kapcsolati kompetenciák: A digitális kultúra tantárgy keretében végzett tevékenység elősegíti az online térben való szerepelvárásoknak megfelelő kommunikációs stílus kialakítását.

A kreativitás, a kreatív alkotás, önkifejezés és kulturális tudatosság kompetenciái: A digitális kultúra tantárgy keretében végzett tevékenység kialakítja azokat a biztos és koherens kompetenciákat, melyek birtokában lehetőség nyílik az önkifejezési tevékenységek szélesebb körben történő bemutatására.

Munkavállalói, innovációs és vállalkozói kompetenciák: A digitális kultúra tantárgy keretében végzett tevékenység fejleszti a tanuló azon képességét, hogy alkalmazkodni tudjon a változó környezethez, képes legyen tudását folyamatosan felülvizsgálni és frissíteni, alkalmazni a problémák megoldására.

A digitális világ körülöttünk témakör a problémamegoldást tartja szem előtt. Elsősorban nem a tárgyi feltételekről, hanem a technológiai megoldásokról, digitális írástudásról, kultúráról, műveltségről van szó. A hangsúly itt nem a konkrét probléma technikai megoldásán van,



hanem egy olyan szemléletmód kialakításán, melynek keretében a digitális környezet, az információs társadalom gyakran felmerülő problémáit, összefüggő problémacsoportjait tudják megérteni a gyerekek.

A digitális eszközök használata témakör tanításával elsősorban az a célunk, hogy a tanulók átfogó képet kapjanak arról, milyen feladatok megoldására alkalmasak az élet minden területét behálózó digitális eszközök, és nem utolsósorban tisztában legyenek alkalmazásuk szükségességével. Megértik, hogy ezek az eszközök megkönnyítik az életünket, bizonyos tevékenységeket gyorsabbá tesznek, több ember számára földrajzi távolságokat, időbeni távolságokat hidalnak át, olcsóbbá teszik a kommunikációt, és nem utolsósorban mindenki számára elérhetővé teszik a feladatok megoldásának folyamatát.

Az Alkotás digitális eszközökkel témakör tanítása során áttekintjük azokat a területeket, ahol valamilyen digitális megoldást alkalmazunk, azonban ezt mindig problémaszituációban, a gyerekek életéből vett feladatok megoldása során végezzük. Rendkívül fontosnak tartjuk azt is, hogy nem önmagukban álló kész megoldásokat mutatunk be, hanem egy olyan repertoárt adunk a gyerekek kezébe, hogy a digitális eszközök segítségével inspiráló informatikai környezetben tudják megoldani a felmerülő problémákat. E folyamatot minden esetben a konkrét és gyermekközeli valóságból vett példákkal illusztráljuk.

Az Információszerzés az e-Világban témakörben az információval, annak megszerzésével, tárolásával, értékelésével és kreatív felhasználásával foglalkoznak a tanulók. Betekintést nyernek a különböző infokommunikációs technológiákba, megtanulnak az őket érdeklő témakörökben, más tantárgyak tanulása során felmerülő kérdésekben egyszerű információkat keresni és felhasználni, pl. kiselőadások, gyűjtőmunka, projektek alkalmával.

A Védekezés a digitális világ veszélyei ellen témakörnél kerülnek szembe a gyerekek azzal a problémával, hogy a fellelhető információk között sok hamis és félrevezető is található, valamint, hogy a digitális térnek veszélyei is lehetnek. Kialakítjuk a digitális világ veszélyei elleni védekezést lehetővé tevő tudáselemeket és védekezési stratégiákat, melyekkel tanítói és szülői segítséggel, valamint biztos háttérrel képesek felismerni, blokkolni és jelezni az őket ért kedvezőtlen hatásokat.

A robotika és a kódolás alapjai témakör újonnan jelenik meg az oktatásban. Megközelítésmódja egyértelműen problémacentrikus, középpontjában az áll, hogy hogyan lehet egy adott problémát felismerni, a problémához megfelelő megoldási módot találni, illetve más problémákhoz kidolgozott megoldási algoritmusokat az adott problémához alakítani, a probléma kisebb mértékű változása esetén az algoritmust hozzáigazítani. Ehhez a témakörhöz nem feltétlenül szükséges számítógép és informatikai környezet, legalábbis annak alapozó szakaszában. Olyan problémákat és a problémák megoldásához szükséges algoritmusokat kell gyűjtenünk a gyerekek életéből, melyek segítségével jól felismerhetők az algoritmus azon ismérvei, melyek ebben az életkorban megtanítandók. Úgymint az elemi lépések egymásutánisága, a lépések kötött sorrendje, illetve az azonos bemenő adatok esetén az algoritmus rendre azonos kimenő adatainak létrehozása. Különböző szituációkat, játékhelyzeteket kell biztosítanunk, hogy ezeket az algoritmusokat el is játsszák, át is éljék a



gyerekek. Ez lehet a hétköznapi, gyakran ismétlődő tevékenység eljátszása, azok lépéseinek megbeszélése, vicces szituációkban az egyes lépések kihagyása vagy felcserélése és ennek alapján az algoritmus végkimenetének megítélése. Érdeemes különböző tantárgyakban, cselekvésekben algoritmusokat keresni, miután az algoritmus természetével természetesen nem definíció szinten, hanem a tapasztalat alapján tisztában vannak a gyerekek. Minden egyes alsó tagozatos tantárgy tananyagában található algoritmusok, melyeket a tanulókkal most már érdemes ezen a szűrőn keresztül megfigyeltetni. Például matematikából a szöveges feladatok megoldásának algoritmusai, a próbálgatással történő nyitott mondat megoldásának algoritmusai, az írásbeli műveletek végzése mind egy-egy algoritmus.

Digitális kultúra 3–4. évfolyam

A digitális kultúra az alsó tagozaton megalapozza azokat a tudáselemeket, attitűdöket, melyekre egyrészt a tárgy későbbi tanulása során lesz szükségük a tanulóknak, másrészt lehetővé teszi a digitális kompetencia más tudásterületeken történő alkalmazását. A megvalósítás során fő alapelvek a tevékenység-központúság, az életkori sajátosságok figyelembevétele tekinthető, hiszen ebben az életkori szakaszban a közvetlen tapasztalás kulcsfontosságú. Igen lényeges, hogy a tanulók olyan példákkal, lehetőségekkel szembesüljenek, melyeket közvetlen környezetükben is megtapasztalhatnak, illetve mindennapi életük szerves részét képezik. E környezetből kiindulva valósul meg az a fejlesztési folyamat, melynek eredményeképpen képesek lesznek a digitális környezetben tanulni, szórakozni, játszani, kísérletezni oly módon, hogy ismerik a digitális technológia előnyeit, veszélyeit, és képesek azt integrálni más tantárgyak tudáselemei közé. Kapcsolatba kerülnek olyan digitális tananyagokkal, portálokkal, tudásbázisokkal és fejlesztőalkalmazásokkal, melyek a 8-10 éves korosztály sajátosságait figyelembe véve segítik önálló és csoportos tanulást, egyéni érdeklődésük kielégítését, a tehetségfejlesztést és a felzárkóztatást egyaránt. Az algoritmikus gondolkodás életkori sajátosságoknak megfelelő tevékenység-központú fejlesztése a tanulás tanulását, a tanulási eredményt és a tanulóval kapcsolatos attitűdöket is pozitív irányba befolyásolja.

A 3–4. évfolyamon a digitális kultúra tantárgy alapóraszám: 72 óra.



A témakörök áttekintő táblázata a székhelyintézményben:

Témakör neve	Óraszám		Összes óraszám
	3. évfolyam	4. évfolyam	
A digitális világ körülöttünk	4	4	8
A digitális eszközök használata	6	8	14
Alkotás digitális eszközökkel	10	10	20
Információszerzés az e-Világban	4	4	8
Védekezés a digitális világ veszélyei ellen	2	4	6
A robotika és a kódolás alapjai	6	10	16
Összes óraszám:	36	36	72
Összes óraszám:	72		

A témakörök áttekintő táblázata a tagintézményben:

Tematikai egység	Óraszám		Összes óraszám
	3. évfolyam	4. évfolyam	
A digitális világ körülöttünk	4	4	8
A digitális eszközök használata	10	6	16
Alkotás digitális eszközökkel	10	8	18
Információszerzés az e-Világban	4	4	8
Védekezés a digitális világ veszélyei ellen	2	4	6
A robotika és a kódolás alapjai	6	10	16
Összesen:	36 óra	36 óra	72
Összes óraszám:	72 óra		

TÉMAKÖR: A digitális világ körülöttünk

ÓRASZÁM A SZÉKHELYINTÉZMÉNYBEN: 8 óra

ÓRASZÁM A TAGINTÉZMÉNYBEN: 8 óra

TANULÁSI EREDMÉNYEK

A témakör tanulása hozzájárul ahhoz, hogy a tanuló a nevelési-oktatási szakasz végére:

- elmélyülten dolgozik digitális környezetben, önellenőrzést végez;
- társaival együttműködve online és offline környezetben egyaránt megold különböző feladatokat, ötleteit, véleményét megfogalmazza, részt vesz a közös álláspont kialakításában.

A témakör tanulása eredményeként a tanuló:

- közvetlen otthoni vagy iskolai környezetéből megnevez néhány informatikai eszközt, felsorolja fontosabb jellemzőit;
- önállóan vagy tanítói segítséggel választ más tantárgyak tanulásának támogatásához



- applikációkat, digitális tananyagot, oktatójátékot, képességfejlesztő digitális alkalmazást;
- kezdetben tanítói segítséggel, majd önállóan használ néhány, életkorának megfelelő alkalmazást, elsősorban információgyűjtés, gyakorlás, egyéni érdeklődésének kielégítése céljából.
 - ismer néhány, kisiskolások részére készített portált, információforrást, digitálistananyag-lelőhelyet.

FEJLESZTÉSI FELADATOK ÉS ISMERETEK

- A digitális környezet elemeinek megnevezése
- Az online és az offline környezet összehasonlítása
- A digitális világ alapvető összefüggéseinek megértése
- Digitális tananyagok, gyermekeknek készített alkalmazások használata

FOGALMAK

internet, digitális, számítógép, mobileszközök, információ, program, okoseszközök, adatok, tárolás, keresés, applikáció, oktatóprogram

JAVASOLT TEVÉKENYSÉGEK

- Digitális tananyagok alkalmazása különböző tudáselemek feldolgozásához, gyakorlásához
- Programok futtatása, ezekben személyre szabott beállítások elvégzése
- A tanuló környezetében található digitális eszközök megnevezése, funkcióik körülírása
- Szituációs játékok során néhány információs társadalomra jellemző élethelyzet eljátszása
- Más tantárgyak tanulásakor digitális eszközök alkalmazása a differenciált tanulásszervezés során
- Kisiskolások számára készült portálok látogatása, az ott található alkalmazások használata

TÉMAKÖR: A digitális eszközök használata**ÓRASZÁM A SZÉKHELYINTÉZMÉNYBEN: 14 óra****ÓRASZÁM A TAGINTÉZMÉNYBEN: 16 óra****A témakör tanulása hozzájárul ahhoz, hogy a tanuló a nevelési-oktatási szakasz végére:**

- elmélyülten dolgozik digitális környezetben, önellenőrzést végez;
- kiválasztja az általa ismert informatikai eszközök és alkalmazások közül azokat, amelyek az adott probléma megoldásához szükségesek.

A témakör tanulása eredményeként a tanuló:

- megfogalmazza, néhány példával alátámasztja, hogyan könnyíti meg a felhasználó munkáját az adott eszköz alkalmazása;
- a feladathoz, problémához digitális eszközt, illetve alkalmazást, applikációt, felhasználói felületet választ; felsorol néhány érvet választásával kapcsolatosan;
- egyszerű feladatokat old meg informatikai eszközökkel. Esetenként tanítói segítséggel összetett funkciókat is alkalmaz;
- közvetlen tapasztalatokat szerez a digitális eszközök használatával kapcsolatban.



FEJLESZTÉSI FELADATOK ÉS ISMERETEK

- Digitális eszközök és főbb funkcióinak megnevezése
- A digitális eszközök használatával összefüggő balesetvédelmi szabályok ismerete
- Digitális eszközök használata
- Digitális eszközök védelme
- Problémamegoldás digitális eszközzel
- A digitális eszköz használatának korlátai
- Applikációk alkalmazása, programok futtatása telefonon, tableten, notebookon vagy asztali számítógépen
- Digitális eszközök egyszerűbb beállítási lehetőségei

FOGALMAK

digitális eszköz, számítógép, tablet, okostelefon, nyomtató, monitor, digitális fényképezőgép, digitális kamera, adattárolás, egér, billentyűzet, háttértár, projektor, laptop, mentés, ki- és bekapcsolás, újraindítás, beállítások, függőség, menü

JAVASOLT TEVÉKENYSÉGEK

- Digitális eszközök üzembe helyezése, rendeltetésüknek megfelelő használata
- Digitális eszközök használata egyszerű tantárgyi feladatok megoldásához
- Az egyéni érdeklődésnek megfelelő ismeretek gyűjtése digitális eszköz segítségével
- Értelmezés a tudatos digitális eszköz-használat mellett, az értelmetlen túlzott használat ellen
- Beállítások elvégzése digitális eszközökön
- Néhány digitális eszköz kezelőszerveinek megnevezése, bemutatása és biztonságos használata
- Adott probléma megoldásához digitális eszköz kiválasztása, érvelés a választás mellett

TÉMAKÖR: Alkotás digitális eszközökkel

ÓRASZÁM A SZÉKHELYINTÉZMÉNYBEN: 20 óra

ÓRASZÁM A TAGINTÉZMÉNYBEN: 18 óra

TANULÁSI EREDMÉNYEK

A témakör tanulása hozzájárul ahhoz, hogy a tanuló a nevelési-oktatási szakasz végére:

- elmélyülten dolgozik digitális környezetben, önellenőrzést végez;
- megvizsgálja és értékeli az általa vagy társai által alkalmazott, létrehozott, megvalósított eljárásokat;
- társaival együttműködve online és offline környezetben egyaránt megold különböző feladatokat, ötleteit, véleményét megfogalmazza, részt vesz a közös álláspont kialakításában.

A témakör tanulása eredményeként a tanuló:

- adott szempontok alapján megfigyel néhány, grafikai alkalmazással készített produktumot, személyes véleményét megfogalmazza;
- grafikai alkalmazással egyszerű, közvetlenül hasznosuló rajzot, grafikát, dokumentumot hoz létre;



- adott szempontok alapján megfigyel néhány, grafikai alkalmazással készített produktumot, személyes véleményét megfogalmazza;
- egy rajzos dokumentumot adott szempontok alapján értékeli, módosít;
- egyszerű prezentációt, ábrát, egyéb segédletet készít.

FEJLESZTÉSI FELADATOK ÉS ISMERETEK

- Képes dokumentum létrehozására alkalmas szoftver alkalmazása
- Képes dokumentum módosítási lehetőségeinek ismerete és alkalmazása
- Az elkészített produktum mentésének és megnyitásának ismerete
- Alkalmazói készségek alapozása és fejlesztése
- Azonos funkciójú alkalmazások összehasonlítása
- Egy adott szoftver funkcióinak és lehetőségeinek értelmezése
- Rajzolóprogram alapfunkciói, rajzeszközök alkalmazása

FOGALMAK

rajzolóprogram, mentés, mentés másként, menü, rajzeszköz, alkalmazás, szerkesztés, visszavonás, módosítás, képfájl, digitális fotó

JAVASOLT TEVÉKENYSÉGEK

- Az iskolai feladatoknak és az egyéni érdeklődésnek megfelelő rajz készítése digitális eszközzel
- Az adott célnak megfelelő digitális produktumok létrehozása önállóan, illetve projekt keretében
- Választás az adott program által biztosított lehetőségek közül
- Az adott alkalmazás beállításainak használata
- Az elkészült alkotások mentése
- Korábban elkészített digitális alkotások megnyitása, módosítása
- A saját és az osztálytársak digitális alkotásainak értékelése több szempont alapján
- Az alkalmazott grafikai megoldások értelmezése
- Mérlegelés, indoklás az adott probléma megoldása során megvalósított digitális eszközhasználatban kapcsolatban

TÉMAKÖR: Információszerzés az e-Világban

ÓRASZÁM A SZÉKHELYINTÉZMÉNYBEN: 8 óra

ÓRASZÁM A TAGINTÉZMÉNYBEN: 8 óra

TANULÁSI EREDMÉNYEK

A témakör tanulása hozzájárul ahhoz, hogy a tanuló a nevelési-oktatási szakasz végére:

- elmélyülten dolgozik digitális környezetben, önellenőrzést végez;
- a rendelkezésére álló eszközökkel, forrásokból meggyőződik a talált vagy kapott információk helyességéről.

A témakör tanulása eredményeként a tanuló:

- információt keres az interneten más tantárgyak tanulása során, és felhasználja azt.
- állításokat fogalmaz meg grafikonokról, infografikákról, táblázatokról; a kapott



információkat felhasználja napi tevékenysége során;

- információkat keres, a talált adatokat felhasználja digitális produktumok létrehozására;
- kiválasztja a számára releváns információt, felismeri a hamis információt;
- képes feladat, probléma megoldásához megfelelő applikáció, digitális tananyag, oktatójáték, képességfejlesztő digitális alkalmazás kiválasztására.

FEJLESZTÉSI FELADATOK ÉS ISMERETEK

- Alkalmazói készségek fejlesztése
- Böngészőprogram alapfunkcióinak ismerete
- Egyszerű kulcsszavas keresés alkalmazása
- Példák, tapasztalatok elemzése a hamis információkkal, azok felismerésével kapcsolatban
- Véleményalkotás a keresés eredményének hitelességével kapcsolatban
- Egyszerű infografika, diagram értelmezése, állítások megfogalmazása a leolvasott adatokkal kapcsolatban

FOGALMAK

böngészőprogram, keresés, hamis információ, nem megbízható weboldalak, kulcsszó, keresőkifejezés, álhír, infografika, adat, grafikon, címsor, weboldal, webhely, URL, pontos kifejezés, találat

JAVASOLT TEVÉKENYSÉGEK

- Adatok gyűjtése az interneten személyekkel, jelenségekkel, állatokkal, növényekkel, eseményekkel kapcsolatban
- Információkeresés kulcsszavak segítségével
- Állítások megfogalmazása, érvelés egy infografika, táblázat, grafikon alapján
- Az interneten gyűjtött információk felhasználása érveléshez, véleményalkotáshoz
- Ellenőrzések végzése egy talált információ hitelességével kapcsolatban

TÉMAKÖR: Védekezés a digitális világ veszélyei ellen

ÓRASZÁM A SZÉKHELYINTÉZMÉNYBEN: 6 óra

ÓRASZÁM A TAGINTÉZMÉNYBEN: 6 óra

TANULÁSI EREDMÉNYEK

A témakör tanulása hozzájárul ahhoz, hogy a tanuló a nevelési-oktatási szakasz végére:

- elmélyülten dolgozik digitális környezetben, önellenőrzést végez;
- egyszerű eljárásokkal meggyőződik néhány, az interneten talált információ igazságértékéről.

A témakör tanulása eredményeként a tanuló:

- tisztában van a személyes adat fogalmával, törekszik megőrzésére, ismer néhány példát az e-Világ veszélyeivel kapcsolatban;
- ismeri és használja a kapcsolattartás formáit és a kommunikáció lehetőségeit a digitális környezetben;
- ismeri a mobileszközök alkalmazásának előnyeit, korlátait, etikai vonatkozásait;
- közvetlen tapasztalatokkal rendelkezik a mobileszközök oktatási célú felhasználásával kapcsolatban.



FEJLESZTÉSI FELADATOK ÉS ISMERETEK

- A személyes adat fogalmának értelmezése
- Az online zaklatás felismerése, a segítségkérés lehetőségeinek bemutatása és gyakorlása
- Közvetlen tapasztalatok szerzése az álhírekkel, manipulált képekkel, videókkal kapcsolatban
- Az online kommunikáció etikai és biztonsági szabályrendszerének bemutatása
- Az online függőség jellemzőinek ismerete
- A személyes adatok védelme
- A mobileszközök alkalmazásának előnyei és veszélyei

FOGALMAK

internetes zaklatás, internetfüggőség, játékfüggőség, álhír, blokkolás, kizárás, jelentés, bizalmas információk, jelszó, személyes adat

JAVASOLT TEVÉKENYSÉGEK

- Érvelés egy információ hitelességével kapcsolatban
- Példák gyűjtése az internetes zaklatások néhány megjelenési formájáról
- Szituációs játék eljátszása az internetes támadások, zaklatások esetén történő segítségkérés néhány formájáról
- Tanácsok megfogalmazása, napirend készítése a túlzott digitális eszköz-használat ellensúlyozására, kiküszöbölésére
- Olyan érzékeny, személyes adatok megnevezése, melyeket fokozottan óvni szükséges a digitális kommunikáció során

TÉMAKÖR: A robotika és a kódolás alapjai

ÓRASZÁM A SZÉKHELYINTÉZMÉNYBEN: 16 óra

ÓRASZÁM A TAGINTÉZMÉNYBEN: 16 óra

TANULÁSI EREDMÉNYEK

A témakör tanulása hozzájárul ahhoz, hogy a tanuló a nevelési-oktatási szakasz végére:

- elmélyülten dolgozik digitális környezetben, önellenőrzést végez;
- kiválasztja az általa ismert informatikai eszközök és alkalmazások közül azokat, melyek az adott probléma megoldásához szükségesek;
- eredményétől függően módosítja a problémamegoldás folyamatában az adott, egyszerű tevékenységsorokat;
- alkalmaz néhány megadott algoritmust tevékenység, játék során, és néhány egyszerű esetben módosítja azokat.

A témakör tanulása eredményeként a tanuló:

- értelmezi a problémát, a megoldási lehetőségeket eljátssza, megfogalmazza, egyszerű eszközök segítségével megvalósítja;
- felismer, eljátssza, végrehajt néhány hétköznapi tevékenysége során tapasztalt, elemi lépésekből álló, adott sorrendben végrehajtandó cselekvést;



- egy adott, mindennapi életből vett algoritmust elemi lépésekre bont, értelmezi a lépések sorrendjét, megfogalmazza az algoritmus várható kimenetelét;
- feladat, probléma megoldásához többféle algoritmust próbál ki;
- a valódi vagy szimulált programozható eszköz mozgását értékeli, hiba esetén módosítja a kódsorozatot a kívánt eredmény eléréséig. Tapasztalatait megfogalmazza, megvitatja társaival;
- adott feltételeknek megfelelő kódsorozatot tervez és hajtat végre, történeteket, meserészleteket jelenít meg padlórobottal vagy más eszközzel.

FEJLESZTÉSI FELADATOK ÉS ISMERETEK

- Az algoritmikus gondolkodás fejlesztése
- Egyszerű, hétköznapi algoritmusok felismerése, tevékenység útján történő megvalósítása
- Algoritmusok összehasonlítása, elemzése
- Algoritmus lépésekre bontása
- Algoritmus kiválasztása
- Algoritmusok megvalósítása, modellezése egyszerű eszközök segítségével
- Egyszerű algoritmusok kódolása pl. padlórobottal
- Adott problémához algoritmus választása
- A robotok szerepének bemutatása
- Kódolás tevékenységgel
- Kódolás grafikus felületen
- Néhány elemi lépésből álló algoritmus tudatos alkalmazása, módosítása

FOGALMAK

robot, elemi lépések, sorrend, eseménysor, program, programozás, kód, kódolás, végrehajtás, módosítás, utasítás, elágazás

JAVASOLT TEVÉKENYSÉGEK

- Néhány olyan algoritmus eljátszása, kirakása, melyet mindennapi tevékenységeink során alkalmazunk
- Adott utasításoknak megfelelő mozgás (lépegetés) egy kijelölt területen, robotpályán
- Algofejtörők megoldása modell segítségével
- A robot adott feltételek alapján végzendő mozgásának megtervezése, kirakása jelekkel, a mozgások lelépegetése
- Útvonalak tervezése, kódolása adott feltételek alapján
- Egyszerű mozgások kódolása padlórobottal
- A robot mozgásának elemzése
- Az adott kódsor módosítása újabb feltételek alapján
- Történetek mesélése a robot mozgásával kapcsolatban
- Önálló történetek kódolása robot segítségével



Digitális kultúra 5-8. évfolyam

A digitális átalakulás komoly kihívást jelent oktatási rendszerünk számára. Ahhoz ugyanis, hogy tanulóink sikeresen érvényesüljenek a társadalmi életben és megfeleljenek a gazdaság munkaerőpiaci elvárásainak, el kell sajátítaniuk a felmerülő problémák digitális eszközökkel történő megoldását is. Mivel az informatikai eszközök fejlődése folyamatosan olyan új lehetőségeket tár fel, amelyekkel korábban nem találkoztunk, a tanulók digitális kompetenciájának fejlesztése nem csupán az informatikai tudás átadását jelenti, hanem a tanulók digitális kultúrájuk sokoldalú fejlesztését igényli. Ez természetesen valamennyi tanulási területen megjelenik, azonban a szükséges szakmai és módszertani háttérrel a digitális kultúra tantárgy biztosítja.

A digitális kultúra tantárgy a Nemzeti alaptantervben rögzített kulcskompetenciákat az alábbi módon fejleszti:

A tanulás kompetenciái: A digitális kultúra tanulása során a tanuló képessé válik a digitális környezetben, felhőalapú információmegosztó rendszerekben megszerezhető tudáselemek keresésére, szűrésére, rendszerezésére, továbbá tudásépítő folyamataikban való alkotó felhasználására.

A kommunikációs kompetenciák: A digitális kultúra tantárgy fejleszti az eszközhasználatot, így különösen a kommunikációs eszközök használatát.

A digitális kompetenciák: A digitális kultúra tantárgy elsősorban a digitális kompetenciákat fejleszti. Ezeket a tanuló képes lesz egyéb tudásterületeken, a mindennapi életben is alkalmazni. A tantárgy segíti a kreatív alkotótevékenységhez szükséges képességek kialakítását és fejlesztését is.

A matematikai, gondolkodási kompetenciák: A digitális kultúra keretében végzett tevékenység fejleszti a tanulónak a problémák megoldása során szükséges analízáló, szintetizáló és algoritmizáló gondolkodását.

A személyes és társas kapcsolati kompetenciák: A digitális kultúra tantárgy keretében végzett tevékenység fejleszti a tanuló online térben történő közös feladatmegoldáshoz, kapcsolatteremtéshez, alkotótevékenységhez szükséges képességeit, továbbá fejleszti a felelősségtudatot a különböző felületeken való információmegosztás során. Az online térben elősegíti a szerepelvárásoknak megfelelő kommunikációs stílus kialakítását.

A kreativitás, a kreatív alkotás, önkifejezés és kulturális tudatosság kompetenciái: A digitális kultúra tantárgy keretében végzett tevékenység kialakítja azokat a biztos és koherens kompetenciákat, melyek birtokában lehetőség nyílik az önkifejezési tevékenységek szélesebb körben történő bemutatására.

Munkavállalói, innovációs és vállalkozói kompetenciák: A digitális kultúra tantárgy keretében végzett tevékenység fejleszti a tanuló azon képességét, hogy alkalmazkodni tudjon



a változó környezethez, képes legyen tudását folyamatosan felülvizsgálni és frissíteni, ahogyan azt a munkaerőpiac megkívánja. Fejleszti továbbá a munka világában alapkövetelményként megjelenő élethosszon át tartó tanulás és flexibilitás képességét.

A digitális kultúra tantárgy fejlesztési feladatait a Nat négy témakör köré szervezi, amelyek szervesen kapcsolódnak egymáshoz.

Az *informatikai eszközök használata* önálló tartalmi elemként nem jelenik meg. Ezt a témakört a többi témakör oktatásában dolgozzuk fel akkor, amikor az adott eszköz használata azt szükségessé teszi. A tanulók mindennapi életük során sokféle digitális eszközzel és e-megoldással találkoznak. A tananyag feldolgozása során támaszkodnunk kell a tanulók különböző informális tanulási utakon összegyűjtött ismereteire, azt rendszerezniük, kiegészíteniük kell. Az informatikai eszközök megismerése felhasználói szemléletű: hogyan kell üzembe helyezni, hogyan kell a különböző funkciókat beállítani, hogyan kell a működési hibákat elhárítani. A javasolt óraszám nem egyszeri, lezárható témafeldolgozást jelent, hanem egy becsült, összegzett elképzelést.

A *digitális írástudás* közvetlen gyakorlati hasznát a tanulók az iskolai élet egyéb területein, más tantárgyak esetében is megtapasztalják. Az informatikatanár rendelkezik megfelelő szakmódszertani képzettséggel, ezért a digitális írástudás alapjait neki kell átadnia, míg a többi tantárgy az ismeretek alkalmazásának és felhasználásának nélkülözhetetlen terepe.

A tanuló a digitális írástudás fejlesztése során a megfelelő szintű és biztonságos eszközhasználat gyakorlásával problémaorientált feladatmegoldásokat sajátít el, lehetőség szerint minél több célprogram megismerésével. A szövegszerkesztési, a bemutatókészítési, a rajzoló, a képfeldolgozási és a multimédia ismereteknél a gyakorlati felhasználás, a dokumentumkészítés lényegesebb, mint egy szoftver részletes funkcionalitásának ismerete. A megfelelő szemlélet kialakítása lehetővé teszi, hogy a tanuló a későbbiekben olyan szoftvereket is bátran, önállóan megismerjen, céljaira felhasználjon, amelyek nem voltak részei a formális iskolai tanulásának. Ebben a nevelési-oktatási szakaszban fontos célkitűzés, hogy a hétköznapi életből vett feladatok mellett a többi tantárgy tanulása során felbukkanó problémák is előkerüljenek. A tanulók ismerkedjenek meg az információszerzés, tárolás, értékelés és kreatív felhasználás folyamatával. Tanuljanak meg ismereteket szerezni különböző digitális technológiák segítségével a más tantárgyak tanulása során felmerülő témakörökben. Kollaboratív tevékenységgel használják fel a megszerzett ismereteket például kiselőadások, tanulmányok, projektek során. A *problémamegoldás* a hétköznapi élethelyzetek, a tanulási feladatok, a munkavégzés fontos részét képezi. A feladatok eredményes megoldásához azok megértése, részekre bontása, majd a megfelelő lépések tervezett, precíz végrehajtása szükséges. A problémamegoldás egyre gyakrabban digitális eszközökkel történik, ezért a digitális kultúra tantárgy tanulási eredményei között kiemelt szerepet kap a problémamegoldás témaköre.

Az algoritmizálás, programozás ismerete elősegíti az olyan elvárt készségek fejlesztését, amelyek a digitális eszközökkel történő problémamegoldásban, a kreativitás



kibontakozásában és a logikus gondolkodásban nélkülözhetetlenek. Ez az alapfokú képzés második nevelési-oktatási szakaszában blokkprogramozással valósul meg, ami játékos, de az algoritmikus gondolkodást jól fejlesztő eszközt biztosít. A blokkprogramozás az iskola lehetőségeitől függően sokféle módon megvalósítható: használhatunk robotot, készíthetünk mobilalkalmazásokat, alkalmazhatunk mikrokontrollert, vagy futtathatunk valamilyen asztali, kifejezetten a blokkprogramozáshoz készült fejlesztői környezetet. A programozási feladatok kezdetben mindig olyanok legyenek, melyeket a tanulók informatikai eszköz nélkül is el tudnak játszani, hogy legyen személyes élményük a megoldandó feladattal kapcsolatban.

Az *információs technológiákat* nem csak a digitális szolgáltatások igénybevételéhez használjuk, azok ma már az állampolgári kötelezettségek teljesítéséhez is szükségesek. A webes és mobilkommunikációs eszközök széles választéka, felhasználási területük gazdagsága lehetővé teszi a tanórák rugalmas alakítását, és szükségessé teszi a tanulók bevonását a tanulási folyamat tervezésébe – beleértve ebbe a tanulók saját mobil eszközeinek alkalmazását is. A témakör feldolgozása során nem a technikai újdonságokra kell helyezni a hangsúlyt, hanem az „okos eszközök” „okos használatára”, vagyis a tudatos felhasználói és vásárlói magatartás alakítására, a biztonsági okokból bevezetett korlátozások megismerésére és elfogadására.

Digitális kultúra 5–6. évfolyam

Míg a digitális kultúra fejlesztése a 3–4. évfolyamon a tevékenykedtetés módszerével, gyakran digitális eszközök közvetlen használata nélkül történik, addig az 5–6. évfolyamon a tanulók már rendszeresen használják a számítógéptermet és az iskola számítógépes hálózatát.

A tanulóktól már más tantárgyknál is elvárás a digitális írástudás alapszintű ismerete, így a digitális kultúra tantárgy keretében a megfelelő szakmai-módszertani alapoásra, a tipográfiai ismeretekre, a diakockák megfelelő elrendezésére, a képek és ábrák célszerű beillesztésére kerül a hangsúly. Az ismeretek alkalmazása, mélyítése gyakran más tantárgyak keretében történik, ezért nélkülözhetetlen a tantárgyi koncentráció, a projektmunkák megvalósítása, a feladatok teammunkában történő megoldása.

A problémamegoldás során a felső tagozatra áttérve az alsó tagozaton már megismert blokkprogramozást folytatjuk tovább, az életkornak megfelelő, az iskolában rendelkezésre álló eszközökkel. A vezérlőszerkezetek megismerése után azok tudatos választását, kezelésének jártasságát kell kialakítani. A hangsúlyt azonban nem a mélyebb összefüggésekre (pl. programozási tételekre) kell helyezni, hanem a problémák játékos, de átgondolt, kreatív megközelítésére, algoritmikus megoldására, többféle lehetőség végig gondolására.

Az 5–6. évfolyamon a digitális kultúra tantárgy óraszámja:

- székhelyintézményben 72 óra
- tagintézményben 72 óra.



A témakörök áttekintő táblázata a székhely- és a tagintézményben:

Témakör	Óraszám		
	5. évfolyam	6. évfolyam	Összes óraszám
Algoritmizálás és blokkprogramozás	8	6	14
Online kommunikáció	4	2	6
Robotika	4	8	12
Szövegszerkesztés	4	8	12
Bemutatókészítés	4	4	8
Multimédiás elemek készítése	4	4	8
Az információs társadalom, e-Világ	4	2	6
A digitális eszközök használata	4	2	6
Összes óraszám:	36	36	72
Összes óraszám:	72		

TÉMAKÖR: Algoritmizálás és blokkprogramozás

ÓRASZÁM A SZÉKHELYINTÉZMÉNYBEN: 14 óra

ÓRASZÁM A TAGINTÉZMÉNYBEN: 14 óra

TANULÁSI EREDMÉNYEK

A témakör tanulása hozzájárul ahhoz, hogy a tanuló a nevelési-oktatási szakasz végére:

érti, hogyan történik az egyszerű algoritmusok végrehajtása a digitális eszközökön;

egyszerű algoritmusokat elemez és készít;

ismeri a kódolás eszközeit;

adatokat kezel a programozás eszközeivel.

A témakör tanulása eredményeként a tanuló:

megkülönbözteti, kezeli és használja az elemi adatokat;

ismeri és tanári segítséggel használja a blokkprogramozás alapvető építőelemeit;

ismeri és használja a programozási környezet alapvető eszközeit;

a probléma megoldásához vezérlési szerkezetet (szekvencia, elágazás és ciklus) alkalmaz a tanult blokkprogramozási nyelven;

tapasztalatokkal rendelkezik az eseményvezérlésről;

mozgásokat vezérel szimulált vagy valós környezetben.

FEJLESZTÉSI FELADATOK ÉS ISMERETEK

- Hétköznapi tevékenységek és információáramlási folyamatok algoritmusának elemzése, tervezése
- A problémamegoldáshoz tartozó algoritmusok megismerése; algoritmus leírásának módja
- Nem számítógéppel megoldandó feladatok algoritmizálása



- Az algoritmus végrehajtásához szükséges adatok és az eredmények kapcsolata
- Szekvencia, elágazások és ciklusok; egyszerű algoritmusok tervezése az alulról felfelé építkezés és a lépésenkénti finomítás elvei alapján
- A programozás építőkövei
- Számok és szöveges adatok
- A vezérlési szerkezetek megfelelői egy programozási környezetben
- Elágazások, feltételek kezelése; többirányú elágazás; ciklusok fajtái
- Animáció, grafika programozása
- A program megtervezése, kódolása
- Tesztelés, elemzés

FOGALMAK

algoritmus, folyamat, adat, adattípus, szöveges adatok, számok, bemenet, kimenet, problémamegoldó tevékenység, változó, algoritmus leírása, szekvencia, elágazás, ciklus, ciklusok fajtái, feltétel, algoritmustervezés, lépésenkénti finomítás elve, fejlesztői felület, blokkprogramozás, kódolás, tesztelés, elemzés, hibajavítás

JAVASOLT TEVÉKENYSÉGEK

- Életkorak és érdeklődési körnek megfelelő hétköznapi tevékenységek és információáramlási folyamatok algoritmusának elemzése, tervezése
- Az algoritmizálás nem számítógépes megvalósítása, az algoritmus eljátszása, személyes élmények szerzése
- Vezérlőszerkezetek tudatos választását igénylő blokkprogramozási feladatok megoldása
- Változók használatát igénylő folyamatok programozása, és a kimeneti eredmények elemzése szélsőséges bemeneti értékek esetén
- Projekt munkában egyszerű részekre bontott feladat elkészítése a részfeladatok megoldásával és összeállításával
- Jól részekre bontható projektfeladat megoldása páros vagy csoportmunkában
- Mozgások vezérlése valós és szimulált környezetben, az eredmények tesztelése, elemzése
- Objektum tulajdonságának és viselkedésének beállítását igénylő feladat megoldása blokkprogramozási környezetben

TÉMAKÖR: Online kommunikáció

ÓRASZÁM A SZÉKHELYINTÉZMÉNYBEN: 6 óra

ÓRASZÁM A TAGINTÉZMÉNYBEN: 6 óra

TANULÁSI EREDMÉNYEK

A témakör tanulása hozzájárul ahhoz, hogy a tanuló a nevelési-oktatási szakasz végére:

ismeri, használja az elektronikus kommunikáció lehetőségeit, a családi és az iskolai környezetének elektronikus szolgáltatásait;
ismeri és betartja az elektronikus kommunikációs szabályokat.

A témakör tanulása eredményeként a tanuló:



tisztában van a hálózatokat és a személyes információkat érintő fenyegetésekkel, alkalmazza az adatok védelmét biztosító lehetőségeket;

önállóan kezeli az operációs rendszer mappáit, fájljait és a felhőszolgáltatásokat.

FEJLESZTÉSI FELADATOK ÉS ISMERETEK

- Online kommunikációs csatornák önálló használata, online kapcsolattartás
- Etikus és hatékony online kommunikáció a csoportmunka érdekében
- Online identitás védelmében teendő lépések, használható eszközök
- Adattárolás és -megosztás felhőszolgáltatások használatával

FOGALMAK

online identitás, e-mail, chat, felhőszolgáltatások, adattárolás, megosztás

JAVASOLT TEVÉKENYSÉGEK

- Elektronikus levél írása, üzenetküldő és csevegőprogram használata az elektronikus kommunikáció szabályainak betartásával
- Etikus és hatékony online kommunikáció az iskolai élethez és más tantárgyakhoz kapcsolódó csoportmunka érdekében
- Az adatok védelmét biztosító lehetőségek használata az online kommunikációs alkalmazásokban
- Személyes adatok, az iskolai élethez és más tantárgyakhoz kapcsolódó projektben adatok tárolása és megosztása a családi és az iskolai környezet elektronikus szolgáltatásai, felhőszolgáltatások segítségével

TÉMAKÖR: Robotika

ÓRASZÁM A SZÉKHELYINTÉZMÉNYBEN: 12 óra

ÓRASZÁM A TAGINTÉZMÉNYBEN: 12 óra

TANULÁSI EREDMÉNYEK

A témakör tanulása hozzájárul ahhoz, hogy a tanuló a nevelési-oktatási szakasz végére:

ismeri és használja a blokkprogramozás alapvető építőelemeit;

adatokat gyűjt szenzorok segítségével;

mozgásokat vezérel szimulált vagy valós környezetben.

A témakör tanulása eredményeként a tanuló:

ismeri és használja a blokkprogramozás alapvető építőelemeit.

FEJLESZTÉSI FELADATOK ÉS ISMERETEK

- Az algoritmikus gondolkodás fejlesztése
- Algoritmus készítése lépésekre bontással
- Algoritmusok megvalósítása, modellezése egyszerű eszközök segítségével
- A gyakorlati élethez vett egyszerű problémák megoldása algoritmusok segítségével
- Robotvezérlési alapfogalmak
- Szenzorok, robotok vezérlésének kódolása blokkprogramozással
- Az együttműködési készség fejlesztése csoportos feladatmegoldások és projektmunkák során



FOGALMAK

robot, szenzor, algoritmus, blokkprogramozás, kódolás, vezérlés

JAVASOLT TEVÉKENYSÉGEK

- Alapszolgáltatásokat nyújtó program előállítása blokkprogramozás segítségével
- Blokkprogramozás használatával az események és azok kezelésének megismerése egyszerű játékok készítése kapcsán
- Robotok vezérlése blokkprogramozással
- Geometrikus ábrák útján mozgó robot programozása
- A környezeti akadályokra reagáló robot programozása

TÉMAKÖR: Szövegszerkesztés

ÓRASZÁM A SZÉKHELYINTÉZMÉNYBEN: 12 óra

ÓRASZÁM A TAGINTÉZMÉNYBEN: 12 óra

TANULÁSI EREDMÉNYEK

A témakör tanulása hozzájárul ahhoz, hogy a tanuló a nevelési-oktatási szakasz végére: egy adott feladat kapcsán önállóan hoz létre szöveges vagy multimédiás dokumentumokat.

A témakör tanulása eredményeként a tanuló:

- ismeri és tudatosan alkalmazza a szöveges és multimédiás dokumentum készítése során a szöveg formázására, tipográfiájára vonatkozó alapelveket;
- a tartalomnak megfelelően alakítja ki a szöveges vagy a multimédiás dokumentum szerkezetét, illeszti be, helyezi el és formázza meg a szükséges objektumokat;
- ismeri és kritikusan használja a nyelvi eszközöket (például helyesírás-ellenőrzés, elválasztás);
- etikus módon használja fel az információforrásokat, tisztában van a hivatkozás szabályaival.

FEJLESZTÉSI FELADATOK ÉS ISMERETEK

- Szövegszerkesztési alapelvek
- Szöveges dokumentumok létrehozása, formázása
- Feladatlírás, illetve minta alapján dokumentumok szerkesztése
- A dokumentum céljának megfelelően képek választása, beillesztése, átméretezése, elhelyezése
- Adott tanórai, iskolai, hétköznapi problémához dokumentum készítése
- Nyelvi funkciók kritikus használata, helyesírás-ellenőrzés, elválasztás
- Az információforrások etikus felhasználásának kérdései

FOGALMAK

szövegbevitel, megnyitás, mentés, kijelölés, másolás, törlés, áthelyezés, szövegegységek, karakter, karakter formázása, karakter típusa, karakter stílusa, karakter mérete, bekezdés, bekezdés formázása, behúzás, margó, lapméret, helyesírás-ellenőrző, elválasztás, kép beillesztése, képméret változtatása, információforrások etikus felhasználása, idézés szabályai



JAVASOLT TEVÉKENYSÉGEK

- Nyomtatott dokumentumokban alkalmazott betű- és bekezdésformátumok elemzése
- Egyszerű hétköznapi szöveges dokumentumok elkészítése, például: feliratok, tájékoztató táblák, napirend, menü
- Képeket, ábrákat, különböző karakter- és bekezdésformázással készült szövegeket, szimbólumokat tartalmazó dokumentumok készítése, például termékismertető, címkék
- Részletes feladatleírás alapján dokumentumok önálló szerkesztése
- Az iskolai élethez, hétköznapi problémához, adott tanórai vagy más tantárgyakhoz kapcsolódó szöveges dokumentum készítése projekt munka keretében, például fogalmazás készítése vagy egy földrajzi terület bemutatása

TÉMAKÖR: Bemutatókészítés

ÓRASZÁM A SZÉKHELYINTÉZMÉNYBEN: 8 óra

ÓRASZÁM A TAGINTÉZMÉNYBEN: 8 óra

TANULÁSI EREDMÉNYEK

A témakör tanulása hozzájárul ahhoz, hogy a tanuló a nevelési-oktatási szakasz végére: egy adott feladat kapcsán önállóan hoz létre szöveges vagy multimédiás dokumentumokat; ismeri és tudatosan alkalmazza a szöveges és multimédiás dokumentum készítése során a szöveg formázására, tipográfiájára vonatkozó alapelveket; etikus módon használja fel az információforrásokat, tisztában van a hivatkozás szabályaival.

A témakör tanulása eredményeként a tanuló:

ismeri a prezentációkészítés alapszabályait, és azokat alkalmazza; a tartalomnak megfelelően alakítja ki a szöveges vagy a multimédiás dokumentum szerkezetét, illeszti be, helyezi el és formázza meg a szükséges objektumokat.

FEJLESZTÉSI FELADATOK ÉS ISMERETEK

- Szöveget, képet tartalmazó prezentáció létrehozása, formázása, paramétereinek beállítása
- Feladatleírás, illetve minta alapján prezentáció szerkesztése
- Bemutatószerkesztési alapelvek
- A bemutató objektumaira animációk beállítása
- Iskolai, hétköznapi problémák közös megoldása, a csoportmunka támogatása
- Az információforrások etikus felhasználásának kérdései

FOGALMAK

prezentáció, animáció, dokumentumformátum, csoportmunka eszközei, lényegkiemelés, információforrások etikus felhasználása

JAVASOLT TEVÉKENYSÉGEK

- Minta alapján bemutató létrehozása, paramétereinek beállítása
- Feladatleírás alapján prezentáció szerkesztése
- Prezentáció készítése kiselőadáshoz (a digitális kultúrához, más tantárgyakhoz, az iskolai élethez, hétköznapi problémához kapcsolódó feladat)



- Bemutató készítése projektmunkában végzett tevékenység összegzéséhez, bemutatásához, a megfelelő szerkezet kialakításával, az információforrások etikus használatával

TÉMAKÖR: Multimédiás elemek készítése

ÓRASZÁM A SZÉKHELYINTÉZMÉNYBEN: 8 óra

ÓRASZÁM A TAGINTÉZMÉNYBEN: 8 óra

TANULÁSI EREDMÉNYEK

A témakör tanulása hozzájárul ahhoz, hogy a tanuló a nevelési-oktatási szakasz végére:

digitális eszközökkel önállóan rögzít és tárol képet, hangot és videót;
digitális képeken képkorrekciót hajt végre.

A témakör tanulása eredményeként a tanuló:

ismeri egy bittérképes rajzolóprogram használatát, azzal ábrát készít;
bemutatókészítő vagy szövegszerkesztő programban rajzeszközökkel ábrát készít.

FEJLESZTÉSI FELADATOK ÉS ISMERETEK

- Feladatlírás, illetve minta alapján rasztergrafikus ábra létrehozása, összehasonlítása, szerkesztése és illesztése különböző típusú dokumentumokba
- Digitalizáló eszközök megismerése. Kép, hang és video digitális rögzítése
- Képszerkesztési műveletek: beillesztés, vágás, kitöltés, kijelölés, színválasztás, feliratozás, retusálás, képméret változtatása, transzformációk
- Más tantárgyaknál felmerülő problémák megoldása grafikai programmal: ábrák készítése, képek, fotók szerkesztése

FOGALMAK

rajz, rasztergrafika létrehozása, rasztergrafika szerkesztése, rajzeszközök; kép, hang, video digitális rögzítése; digitalizáló eszköz, képszerkesztési műveletek, transzformációk, színválasztás, retusálás, képméret változtatása

JAVASOLT TEVÉKENYSÉGEK

- Kép, hang és video önálló rögzítése és tárolása digitális eszközökkel, digitális fényképezőgéppel, okostelefonnal más tantárgyak tananyagához kapcsolódó témában
- A tárolt multimédiás elemek megosztása társakkal, feldolgozása páros és kiscsoportos munkaformában
- A saját eszközzel készített képből, videóból képrészlet kivágása prezentációhoz való felhasználás céljából
- Képkorrekció végrehajtása saját készítésű digitális képeken, ami a további alkalmazáshoz vagy feldolgozáshoz szükséges
- Bittérképes rajzolóprogrammal ábrakészítés más tantárgyak tananyagához kapcsolódó témában
- Bemutatókészítő vagy szövegszerkesztő programban vektorgrafikus rajzeszközökkel ábrakészítés más tantárgyak tananyagához kapcsolódó témában



TÉMAKÖR: Az információs társadalom, e-Világ

ÓRASZÁM A SZÉKHELYINTÉZMÉNYBEN: 6 óra

ÓRASZÁM A TAGINTÉZMÉNYBEN: 6 óra

TANULÁSI EREDMÉNYEK

A témakör tanulása hozzájárul ahhoz, hogy a tanuló a nevelési-oktatási szakasz végére:

ismeri a digitális környezetet, az e-Világ etikai problémáit;

ismeri az információs technológia fejlődésének gazdasági, környezeti, kulturális hatásait.

A témakör tanulása eredményeként a tanuló:

önállóan keres információt, a találatokat hatékonyan szűri;

az internetes adatbázis-kezelő rendszerek keresési űrlapját helyesen tölti ki;

ismeri az információs társadalom múltját, jelenét és várható jövőjét;

védekezik az internetes zaklatás különböző formái ellen, szükség esetén segítséget kér.

FEJLESZTÉSI FELADATOK ÉS ISMERETEK

- Az információ szerepe a modern társadalomban
- Információkeresési technikák, stratégiák
- Adatok biztonságos kezelése, technikai és etikai problémák
- Az informatikai eszközök használatának következményei a személyiségre és az egészségre vonatkozóan

FOGALMAK

e-Világ; e-ügyintézés; virtuális személyiség; információs társadalom; adatbiztonság; adatvédelem; digitális eszközöktől való függőség

JAVASOLT TEVÉKENYSÉGEK

- Elektronikus levél írása hivatalos, iskolai, családi és baráti címzettnek
- Nyilvános és baráti fórumba hozzászólás, posztolás, mások hozzászólásának értékelése
- A családi és iskolai kapcsolatokban az elektronikus kommunikációs szabályok értékelése
- Az elektronikus kommunikáció gyakorlatában felmerülő problémák megismerése, valamint az ezeket megelőző vagy ezekre reagáló biztonságot szavatoló beállítások megismerése, használata
- Megfigyelések végzése és értelmezése a közösségi portálokon, keresőmotorok használata közben rögzített szokásokról, érdeklődési körökről, személyes profilokról
- Érdeklődési körnek, tanulmányoknak megfelelően információk keresése valamelyik keresőmotorban, és a találatok hatékony szűrése



TÉMAKÖR: A digitális eszközök használata

ÓRASZÁM A SZÉKHELYINTÉZMÉNYBEN: 6 óra

ÓRASZÁM A TAGINTÉZMÉNYBEN: 6 óra

TANULÁSI EREDMÉNYEK

A témakör tanulása hozzájárul ahhoz, hogy a tanuló a nevelési-oktatási szakasz végére:

célszerűen választ a feladat megoldásához használható informatikai eszközök közül;
önállóan használja az operációs rendszer felhasználói felületét;
önállóan kezeli az operációs rendszer mappáit, fájljait és a felhőszolgáltatásokat;
használja a digitális hálózatok alapszolgáltatásait.

A témakör tanulása eredményeként a tanuló:

önállóan kezeli az operációs rendszer mappáit, fájljait és a felhőszolgáltatásokat;
az informatikai eszközöket önállóan használja, a tipikus felhasználói hibákat elkerüli, és elhárítja az egyszerűbb felhasználói szintű hibákat;
értelmezi az informatikai eszközöket működtető szoftverek hibajelzéseit, és azokról beszámol.

FEJLESZTÉSI FELADATOK ÉS ISMERETEK

- Az informatikai eszközök egészségre gyakorolt hatásai
- Az informatikai eszközök működési elveinek megismerése és használata
- Az informatikai eszközök be- és kiviteli perifériái, a háttértárak, továbbá a kommunikációs eszközök. A felhasználás szempontjából fontos működési elvek és paraméterek
- Az informatikai eszközök, mobileszközök operációs rendszerei
- Tudatos felhasználói magatartás erősítése, a felelős eszközhasználat kialakítása, tudatosítása; etikus információkezelés
- Felhőszolgáltatások igénybevétele, felhasználási területei, virtuális személyiség és a hozzá tartozó jogosultságok szerepe, kezelése
- Állományok tárolása, kezelése és megosztása a felhőben

FOGALMAK

adat, információ, hír, digitalizálás, minőség, ergonómia, be- és kiviteli periféria, háttértár, kommunikációs eszközök, fájl, fájlműveletek, mappa, mappaműveletek, mobileszközök operációs rendszere, helyi hálózat, jogosultságok, etikus információkezelés

JAVASOLT TEVÉKENYSÉGEK

- A digitális eszközök feladatot segítő felhasználása projektfeladatokban
- Bemutatóhoz, projektfeladathoz tartozó állományok rendezett tárolása a lokális gépen, azok megosztása a társakkal a felhőszolgáltatáson keresztül
- Projektfeladathoz kapcsolódóan használandó perifériák lehetőségeinek megismerése, használata
-



Digitális kultúra 7–8. évfolyam

A 7–8. évfolyam tananyaga szervesen kapcsolódik az 5–6. évfolyam tananyagához, annak spirális-teraszos logikát követő mélyítése, bővítése.

A digitális írástudás témaköreinek feldolgozása – az életkornak, ezáltal a magasabb absztrakciós szintnek, valamint a nagyobb közismereti tudásnak megfelelően – lehetővé teszi összetettebb problémák megoldását. Új elemként jelenik meg az adatok táblázatos elrendezése, vektorgrafikus ábrák beillesztése, valamint kitekintés a webes dokumentumok világába. A digitális írástudás alapjainak elsajátítását a 8. évfolyam végére lényegében lezárjuk.

A problémamegoldás fejlesztésében új témakörként jelenik meg a táblázatkezelés, amely alapszinten ugyan, de kerek egészet alkot. Az algoritmizálás, programozás témakörében a tanulók már csoportmunkában önállóan fejlesztenek blokkalapú programokat, megismerkednek az 5–6. osztályban tanulttól eltérő platformmal is. A 8. osztály végére a blokkprogramozás mint algoritmizálási, kódolási eszköz lezárásra kerül.

A 7–8. évfolyamon a digitális kultúra tantárgy óraszama:

- székhelyintézményben 72 óra
- tagintézményben 72 óra.

A témakörök áttekintő táblázata a székhely- és a tagintézményben:

Témakör	Óraszám		
	7. évfolyam	8. évfolyam	Összes óraszám
Algoritmizálás és blokkprogramozás	10	5	15
Online kommunikáció	2	2	4
Robotika	4	4	8
Szövegszerkesztés	4	2	8
Bemutatókészítés	4	2	6
Multimédiás elemek készítése	4	6	8
Táblázatkezelés	4	10	14
Az információs társadalom, e-Világ	2	3	5
A digitális eszközök használata	2	2	4
Összes óraszám:	36	36	72
Összes óraszám:	72		



TÉMAKÖR: Algoritmizálás és blokkprogramozás

ÓRASZÁM A SZÉKHELYINTÉZMÉNYBEN: 15 óra

ÓRASZÁM A TAGINTÉZMÉNYBEN: 15 óra

TANULÁSI EREDMÉNYEK

A témakör tanulása hozzájárul ahhoz, hogy a tanuló a nevelési-oktatási szakasz végére:

értelmezi az algoritmus végrehajtásához szükséges adatok és az eredmények kapcsolatát;
egyszerű algoritmusokat elemez és készít;
ismeri a kódolás eszközeit;
adatokat kezel a programozás eszközeivel.

A témakör tanulása eredményeként a tanuló:

megkülönbözteti, kezeli és használja az elemi adatokat;
ismeri és használja a blokkprogramozás alapvető építőelemeit;
a probléma megoldásához vezérlési szerkezetet (szekvencia, elágazás és ciklus) alkalmaz a tanult blokkprogramozási nyelven;
tapasztalatokkal rendelkezik az eseményvezérlésről;
vizsgálni tudja a szabályozó eszközök hatásait a tantárgyi alkalmazásokban.

FEJLESZTÉSI FELADATOK ÉS ISMERETEK

- Az algoritmikus gondolkodást segítő informatikai eszközök és szoftverek használata
- Hétköznapi tevékenységekből a folyamat és az adatok absztrakciója
- A problémamegoldó tevékenység tervezési és szervezési kérdései
- A problémamegoldáshoz tartozó algoritmuselemek megismerése. Algoritmus leírásának egy lehetséges módja
- Az algoritmus végrehajtásához szükséges adatok és az eredmények kapcsolata
- Az elemi adatok megkülönböztetése, kezelése és használata
- Szekvencia, elágazások és ciklusok. Egyszerű algoritmusok tervezése az alulról felfelé építkezés és a lépésenkénti finomítás elvei alapján
- Példák típusalgoritmus használatára
- A vezérlési szerkezetek megfelelői egy programozási környezetben
- Elágazások, feltételek kezelése, többirányú elágazás, ciklusok
- Változók, értékadás. Eljárások, függvények alkalmazása
- A program megtervezése, kódolása
- Animáció, grafika programozása
- Mozgások vezérlése
- Tesztelés, elemzés
- Az objektumorientált gondolkozás megalapozása
- Mások által készített alkalmazások paramétereinek a program működésére gyakorolt hatásának vizsgálata

**FOGALMAK**

algoritmuselemek, tervezési folyamat, adatok absztrakciója, algoritmusleírási mód, szekvencia, elágazás, ciklus, elemi adat, egyszerű algoritmusok tervezése, vezérlési szerkezetek, eljárás, függvény, kódolás, animáció, grafika programozása, objektumorientált gondolkodás, típusfeladatok, tesztelés, elemzés, hibajavítás

JAVASOLT TEVÉKENYSÉGEK

- Életkornak és érdeklődési körnek megfelelő hétköznapi tevékenységek és információáramlási folyamatok algoritmusának elemzése, tervezése
- Hétköznapi algoritmusok leírása egy lehetséges algoritmusleíró eszközzel
- Vezérlőszerkezetek tudatos választását igénylő blokkprogramozási feladatok megoldása
- Típusalgoritmusok – összegzés, másolás, eldöntés, maximumkiválasztás – használatát igénylő programozási feladatok megoldása
- Projektmunkában egyszerű részekre bontott feladat elkészítése a részfeladatok megoldásával és összeállításával
- Egyszerű algoritmussal megadható mozgások vezérlése valós és szimulált környezetben, az eredmények tesztelése, vizsgálata a lehetséges paraméterek függvényében
- Adatok kezelését, változók használatát igénylő folyamatok programozása
- Új objektum létrehozását igénylő feladatok megoldása blokkprogramozási környezetben

TÉMAKÖR: Online kommunikáció**ÓRASZÁM A SZÉKHELYINTÉZMÉNYBEN: 4 óra****ÓRASZÁM A TAGINTÉZMÉNYBEN: 4 óra****TANULÁSI EREDMÉNYEK**

A témakör tanulása hozzájárul ahhoz, hogy a tanuló a nevelési-oktatási szakasz végére:
ismeri, használja az elektronikus kommunikáció lehetőségeit, a családi és az iskolai környezetének elektronikus szolgáltatásait;
ismeri és betartja az elektronikus kommunikációs szabályokat.

A témakör tanulása eredményeként a tanuló:

tisztában van a hálózatokat és a személyes információkat érintő fenyegetésekkel, alkalmazza az adatok védelmét biztosító lehetőségeket;
önállóan kezeli az operációs rendszer mappáit, fájljait és a felhőszolgáltatásokat.

FEJLESZTÉSI FELADATOK ÉS ISMERETEK

- Online kommunikációs csatornák használata, online kapcsolattartás
- Etikus és hatékony online kommunikáció a csoportmunka érdekében
- Online identitás védelmében teendő lépések, használható eszközök
- Adattárolás és megosztás felhőszolgáltatások használatával

FOGALMAK

online identitás, e-mail, chat, felhőszolgáltatások

JAVASOLT TEVÉKENYSÉGEK

- Elektronikus levél írása, üzenetküldő és csevegőprogram használata az elektronikus



kommunikáció szabályainak betartásával

- Etikus és hatékony online kommunikáció az iskolai élethez és más tantárgyakhoz kapcsolódó csoportmunka érdekében
- Az adatok védelmét biztosító lehetőségek használata az online kommunikációs alkalmazásokban
- Személyes adatok, az iskolai élethez és más tantárgyakhoz kapcsolódó projektben adatok tárolása és megosztása a családi és az iskolai környezet elektronikus szolgáltatásai, felhőszolgáltatások segítségével

TÉMAKÖR: Robotika

ÓRASZÁM A SZÉKHELYINTÉZMÉNYBEN: 8 óra

ÓRASZÁM A TAGINTÉZMÉNYBEN: 8 óra

TANULÁSI EREDMÉNYEK

A témakör tanulása hozzájárul ahhoz, hogy a tanuló a nevelési-oktatási szakasz végére:
adatokat gyűjt szenzorok segítségével;
mozgásokat vezérel szimulált vagy valós környezetben.

A témakör tanulása eredményeként a tanuló:
ismeri és használja a blokkprogramozás alapvető építőelemeit.

FEJLESZTÉSI FELADATOK ÉS ISMERETEK

- Algoritmusok megvalósítása, modellezése egyszerű eszközök segítségével
- Szenzorok funkciói, paraméterei, használata
- Szenzorok, robotok vezérlésének kódolása blokkprogramozással
- Vezérlési feladatok megoldása objektumokkal, eseményvezérelten
- Az együttműködési készség fejlesztése csoportos feladatmegoldások és projektmunkák során

FOGALMAK

robot, szenzor, blokkprogramozás, vezérlési szerkezetek, vezérlés, elágazás, ciklus

JAVASOLT TEVÉKENYSÉGEK

- A környezeti tárgyakra, akadályokra reagáló robot programozása
- Akadálypályát teljesíteni képes robot programozása
- A robot szenzorokkal gyűjtött adatainak rögzítése, feldolgozása egy akadálypályán; a viselkedés módosítása a gyűjtött adatoknak megfelelően

TÉMAKÖR: Szövegszerkesztés

ÓRASZÁM A SZÉKHELYINTÉZMÉNYBEN: 8 óra

ÓRASZÁM A TAGINTÉZMÉNYBEN: 8 óra

TANULÁSI EREDMÉNYEK

A témakör tanulása hozzájárul ahhoz, hogy a tanuló a nevelési-oktatási szakasz végére:



egy adott feladat kapcsán önállóan hoz létre szöveges vagy multimédiás dokumentumokat.

A témakör tanulása eredményeként a tanuló:

- ismeri és tudatosan alkalmazza a szöveges és multimédiás dokumentum készítése során a szöveg formázására, tipográfiájára vonatkozó alapelveket;
- a tartalomnak megfelelően alakítja ki a szöveges vagy a multimédiás dokumentum szerkezetét, illeszti be, helyezi el és formázza meg a szükséges objektumokat;
- ismeri és kritikusan használja a nyelvi eszközöket (például helyesírás-ellenőrzés, elválasztás);
- a szöveges dokumentumokat többféle elrendezésben jeleníti meg papíron, tisztában van a nyomtatás környezetre gyakorolt hatásaival;
- etikus módon használja fel az információforrásokat, tisztában van a hivatkozás szabályaival.

FEJLESZTÉSI FELADATOK ÉS ISMERETEK

- Szöveget, képet, ábrát, táblázatot tartalmazó dokumentumok létrehozása, formázása
- Feladatlírás, illetve minta alapján dokumentumok szerkesztése
- Szövegszerkesztési alapelvek. A szöveg tipográfiája, tipográfiai ismeretek. Szöveges dokumentumok szerkezete, objektumok. Élőfej és élőláb
- Táblázat beszúrása a szövegbe. A táblázat formázása
- Iskolai, hétköznapi problémák közös megoldása, a csoportmunka támogatása
- Mentés különböző formátumokba
- Az információforrások etikus felhasználásának kérdései

FOGALMAK

szövegszerkesztési alapelvek, tipográfia, dokumentumok szerkezete, objektumok, élőfej, élőláb, táblázat szövegben, táblázat tulajdonságai, dokumentumformátumok, csoportmunka eszközei, webes dokumentumkészítés, információforrások etikus felhasználása

JAVASOLT TEVÉKENYSÉGEK

- Kész minta alapján szöveges dokumentumok önálló létrehozása, például iratminták, adatlap készítése
- Adott tanórai vagy más tantárgyához kapcsolódó problémához, az iskolai élethez, hétköznapi problémához szöveget, képet, ábrát, táblázatot tartalmazó dokumentum készítése önállóan vagy projektmunka keretében, például tanulmány egy adott történelmi korról
- Adott dokumentum tartalmának megfelelő szerkezet kialakítása, például levélpapír készítése és sablonként történő mentése, élőfej és élőláb kialakítása és formázása, vízjel szerepeltetése egy kép beszúrásával
- Az elkészített dokumentum környezetbarát nyomtatásának megbeszélése, mentése és megnyitása PDF formátumban
- Szöveges dokumentum megosztása online tárhelyen



TÉMAKÖR: Bemutatókészítés

ÓRASZÁM A SZÉKHELYINTÉZMÉNYBEN: 6 óra

ÓRASZÁM A TAGINTÉZMÉNYBEN: 6 óra

TANULÁSI EREDMÉNYEK

A témakör tanulása hozzájárul ahhoz, hogy a tanuló a nevelési-oktatási szakasz végére: egy adott feladat kapcsán önállóan hoz létre szöveges vagy multimédiás dokumentumokat; ismeri és tudatosan alkalmazza a szöveges és multimédiás dokumentum készítése során a szöveg formázására, tipográfiájára vonatkozó alapelveket; etikus módon használja fel az információforrásokat, tisztában van a hivatkozás szabályaival.

A témakör tanulása eredményeként a tanuló:

ismeri a prezentációkészítés alapszabályait, és azokat alkalmazza; a tartalomnak megfelelően alakítja ki a szöveges vagy a multimédiás dokumentum szerkezetét, illeszti be, helyezi el és formázza meg a szükséges objektumokat.

FEJLESZTÉSI FELADATOK ÉS ISMERETEK

- Szöveget, táblázatot, ábrát, képet, hangot, animációt, videót tartalmazó prezentáció létrehozása, formázása, paramétereinek beállítása
- Feladatléírás, illetve minta alapján prezentáció szerkesztése
- Bemutatószerkesztési alapelvek. A mondandóhoz illeszkedő megjelenítés
- Automatikusan és az interaktívan vezérelt lejátszás beállítása a bemutatóban
- Iskolai, hétköznapi problémák közös megoldása, a csoportmunka támogatása
- Az információforrások etikus felhasználásának kérdései

FOGALMAK

prezentáció, multimédiás objektum, dokumentumformátumok, csoportmunka eszközei, lényegkiemelés, dokumentum belső szerkezete, információforrások etikus felhasználása

JAVASOLT TEVÉKENYSÉGEK

- Prezentáció készítése kiselőadáshoz (a digitális kultúrához, más tantárgyakhoz, az iskolai élethez, hétköznapi problémához kapcsolódó feladat)
- Bemutató készítése projektmunkában végzett tevékenység összegzéséhez, bemutatásához, a megfelelő szerkezet kialakításával az információforrások etikus használatával
- Tájékoztató vagy reklámcélú, automatikusan ismétlődő, animált bemutató készítése
- Rövid rajzfilm készítése prezentációkészítő alkalmazással
- Elkészített prezentáció megjelenítése többféle elrendezésben, mentése különböző formátumokba



TÉMAKÖR: Multimédiás elemek készítése

ÓRASZÁM A SZÉKHELYINTÉZMÉNYBEN: 8 óra

ÓRASZÁM A TAGINTÉZMÉNYBEN: 8 óra

TANULÁSI EREDMÉNYEK

A témakör tanulása hozzájárul ahhoz, hogy a tanuló a nevelési-oktatási szakasz végére:

digitális eszközökkel önállóan rögzít és tárol képet, hangot és videót;
digitális képeken képkorrekciót hajt végre.

A témakör tanulása eredményeként a tanuló:

ismeri egy bittérképes rajzolóprogram használatát, azzal ábrát készít;
bemutatókészítő vagy szövegszerkesztő programban rajzeszközökkel ábrát készít.

FEJLESZTÉSI FELADATOK ÉS ISMERETEK

- Kép, hang és video digitális rögzítése (képek szkennelése, digitális fotózás, videofelvétel-készítés) és javítása
- Multimédia alapelemek: fotó, hang, video készítése, szerkesztése, felhasználása előadásokhoz és bemutatókhoz
- Raszter- és vektorgrafikai ábra összehasonlítása, szerkesztése és illesztése különböző típusú dokumentumokba
- Feladatleírás, illetve minta alapján vektorgrafikus ábra készítése. Görbék, csomópontok felhasználása rajzok készítésében. Csomópontműveletek

FOGALMAK

képek szkennelése, digitális fotózás, videofelvétel-készítés, fotó, hang, video készítése, szerkesztése, felhasználása, rasztergrafika, vektorgrafika, görbék, csomópontok, csomópontműveletek

JAVASOLT TEVÉKENYSÉGEK

- A mindennapi, az iskolai élethez és más tantárgyakhoz kapcsolódó kép, hang és video rögzítése szkenneléssel, digitális fényképezőgéppel, okostelefonnal
- Rögzített, illetve rendelkezésre álló multimédia-alapelemek: fotó, hang, video szerkesztése és felhasználása előadásokhoz, bemutatókhoz
- Feladatleírás, illetve minta alapján raszter- és vektorgrafikai ábra készítése, szerkesztése, módosítása különböző dokumentumokba, előadásokhoz és bemutatókhoz
- Ábrakészítés során egyszerű transzformációs műveletek, igazítások, csoportműveletek használata
- Olyan grafikai feladatok megoldása, amelyek algoritmikus módszereket igényelnek: másolás, klónozás, tükrözés, geometriai transzformációk



TÉMAKÖR: Táblázatkezelés

ÓRASZÁM A SZÉKHELYINTÉZMÉNYBEN: 14 óra

ÓRASZÁM A TAGINTÉZMÉNYBEN: 14 óra

TANULÁSI EREDMÉNYEK

A témakör tanulása hozzájárul ahhoz, hogy a tanuló a nevelési-oktatási szakasz végére:

az adatokat táblázatos formába rendezi és formázza;
 problémákat old meg táblázatkezelő program segítségével.

A témakör tanulása eredményeként a tanuló:

cellahivatkozásokat, matematikai tudásának megfelelő képleteket, egyszerű statisztikai függvényeket használ táblázatkezelő programban;
 az adatok szemléltetéséhez diagramot készít;
 tapasztalatokkal rendelkezik hétköznapi jelenségek számítógépes szimulációjáról.

FEJLESZTÉSI FELADATOK ÉS ISMERETEK

- Az adatok csoportosítási, esztétikus megjelenítési lehetőségei
- Táblázatkezelési alapfogalmak: cella, oszlop, sor, munkalap, munkafüzet, cellahivatkozás, adattípus. Adatok táblázatos formába rendezése, feldolgozása. Adatbevitel, javítás, másolás, mozgatás elsajátítása
- Statisztikai adatelemzés, statisztikai számítások. Statisztikai függvények használata táblázatkezelőkben
- Adatok feldolgozását segítő számítási műveletek
- Feladatok a cellahivatkozások használatára. Relatív és abszolút cellahivatkozás. Saját képletek szerkesztése. Függvények használata, paraméterezés
- Más tantárgyaknál felmerülő problémák megoldása a táblázatkezelő program segítségével
- Az adatok grafikus ábrázolási lehetőségei. Diagram létrehozása, szerkesztése. Diagramtípusok

FOGALMAK

táblázatkezelési alapfogalmak, cella, oszlop, sor, munkalap, munkafüzet, cellahivatkozás, adatok táblázatos formába rendezése, adatbevitel, javítás, másolás, mozgatás, relatív és abszolút cellahivatkozás, saját képletek szerkesztése, függvények használata, paraméterezés, adatok csoportosítása, diagram létrehozása, diagram szerkesztése, diagramtípusok

JAVASOLT TEVÉKENYSÉGEK

- Mérési eredmények, nyomtatott és online adathalmazok, táblázatok elemzése
- Az iskolai élethez és más tantárgyakhoz kapcsolódó, valamint közérdekű adatok gyűjtése különböző forrásokból
- Összegyűjtött adatok táblázatos elrendezése táblázatkezelő alkalmazással
- A problémának megfelelő adattípusok, adatformátumok, képletek, függvények alkalmazása egy táblázatkezelő programban
- Az osztály, évfolyam vagy az iskola adatainak statisztikai elemzése
- Egy-egy adatsorból többféle diagram készítése, az adatok megtevesztő ábrázolásának



felismerése

- Más tantárgyakhoz kapcsolódó projektben az adatok feldolgozása táblázatkezelő program segítségével

TÉMAKÖR: Az információs társadalom, e-Világ

ÓRASZÁM A SZÉKHELYINTÉZMÉNYBEN: 5 óra

ÓRASZÁM A TAGINTÉZMÉNYBEN: 5 óra

TANULÁSI EREDMÉNYEK

A témakör tanulása hozzájárul ahhoz, hogy a tanuló a nevelési-oktatási szakasz végére:

ismeri a digitális környezet, az e-Világ etikai problémáit;
ismeri az információs technológia fejlődésének gazdasági, környezeti, kulturális hatásait.

A témakör tanulása eredményeként a tanuló:

ismeri az információs társadalom múltját, jelenét és várható jövőjét;
online gyakorolja az állampolgári jogokat és kötelességeket;
ismeri az információkeresés technikáját, stratégiáját és több keresési szempont egyidejű
érvényesítésének lehetőségét;
tisztában van a hálózatokat és a személyes információkat érintő fenyegetésekkel, alkalmazza
az adatok védelmét biztosító lehetőségeket;
védekezik az internetes zaklatás különböző formái ellen, szükség esetén segítséget kér.

FEJLESZTÉSI FELADATOK ÉS ISMERETEK

- Az információs technológiai fejlesztés gazdasági, környezeti, kulturális hatásainak felismerése
- Az információ szerepe a modern társadalomban
- Információkeresési technikák, stratégiák, többszempontú keresés
- A digitális eszközök egészségre és személyiségre gyakorolt hatásai
- Az adatbiztonság és adatvédelem tudatos felhasználói magatartásának szabályai

FOGALMAK

e-Világ, e-kereskedelem, e-bank, e-állampolgárság, virtuális személyiség, információs társadalom, adatvédelem, internetes bűnözés, digitális eszközöktől való függőség

JAVASOLT TEVÉKENYSÉGEK

- Az információs társadalom múltjában kijelölt szakasz (például ókori számolási módszerek vagy elektromechanikus gépek) projekt módszerrel történő feldolgozása
- Az állampolgári jogok és kötelességek online gyakorlása, például bejelentkezés egészségügyi vizsgálatra vagy veszélyeshulladék-lerakási címek keresése
- Az elektronikus kommunikáció gyakorlatában felmerülő problémák megismerése, valamint az ezeket megelőző vagy ezekre reagáló, biztonságot szavatoló beállítások megismerése, használata
- Megfigyelések végzése és értelmezése a közösségi portálokon, keresőmotorok használata közben rögzített szokásokról, érdeklődési körökről, személyes profilokról



- Az adatok és az online identitás védelmét biztosító lehetőségeket alkalmazása, például a közösségi oldalakon elérhető személyes adatok keresése, korlátozása és törlése
- Többszemponútú, hatékony információkeresési feladatok megoldása más tantárgyak tananyagához kapcsolódó témában

TÉMAKÖR: A digitális eszközök használata

ÓRASZÁM A SZÉKHELYINTÉZMÉNYBEN: 4 óra

ÓRASZÁM A TAGINTÉZMÉNYBEN: 4 óra

TANULÁSI EREDMÉNYEK

A témakör tanulása hozzájárul ahhoz, hogy a tanuló a nevelési-oktatási szakasz végére:

célszerűen választ a feladat megoldásához használható informatikai eszközök közül;
önállóan használja az operációs rendszer felhasználói felületét;
önállóan kezeli az operációs rendszer mappáit, fájljait és a felhőszolgáltatásokat;
használja a digitális hálózatok alapszolgáltatásait.

A témakör tanulása eredményeként a tanuló:

tapasztalatokkal rendelkezik az iskolai oktatáshoz kapcsolódó mobileszközökre fejlesztett alkalmazások használatában;
az informatikai eszközöket önállóan használja, a tipikus felhasználói hibákat elkerüli, és elhárítja az egyszerűbb felhasználói szintű hibákat;
értelmezi az informatikai eszközöket működtető szoftverek hibajelzéseit, és azokról beszámol;
tapasztalatokkal rendelkezik a digitális jelek minőségével, kódolásával, tömörítésével, továbbításával kapcsolatos problémák kezeléséről;
ismeri a térinformatika és a 3D megjelenítés lehetőségeit.

FEJLESZTÉSI FELADATOK ÉS ISMERETEK

- Az informatikai eszközök egészségre gyakorolt hatásai
- Az informatikai eszközök működési elveinek megismerése és használata
- Az informatikai eszközök be- és kiviteli perifériái, a háttértárak, továbbá a kommunikációs eszközök. A felhasználás szempontjából fontos működési elvek és paraméterek
- Az informatikai eszközök, mobileszközök operációs rendszerei
- Az operációs rendszer segédprogramjai. Az állományok és könyvtárak tömörítése
- Az operációs rendszerek, helyi hálózatok erőforrásainak használata, jogosultságok ismerete. Tudatos felhasználói magatartás erősítése, a felelős eszközhasználat kialakítása, tudatosítása; etikus információkezelés
- Felhőszolgáltatások igénybevétele, felhasználási területei, virtuális személyiség és a hozzá tartozó jogosultságok szerepe, kezelése. Alkalmazások a virtuális térben. Állományok tárolása, kezelése és megosztása a felhőben

FOGALMAK

adat, információ, hír, digitalizálás, digitalizálás minősége, kódolás, kódolási problémák, ergonómia, be- és kikapcsolás folyamata, be- és kiviteli periféria, háttértár, kommunikációs



eszközök, működési elv, működési paraméterek, hálózatok felhasználási területei, mobil eszközök operációs rendszere, operációs rendszerek eszközekezelése, operációs rendszer segédprogramjai, állományok és könyvtárak tömörítése, helyi hálózat, jogosultságok, etikus információkezelés

JAVASOLT TEVÉKENYSÉGEK

- Digitális eszközök és perifériáinak feladatot segítő felhasználása projektfeladatokban
- Bemutatóhoz, projektfeladathoz tartozó állományok rendezett tárolása a lokális gépen, azok megosztása a társakkal a felhőszolgáltatáson keresztül
- Adatok tömörített tárolása, továbbítása a hálózaton keresztül az együttműködés érdekében
- Történelmi, földrajzi témák feldolgozásához térinformatikai, térképalkalmazások felhasználása
- A 3D megjelenítés lehetőségeinek felhasználása tantárgyi feladatokban
- Közös munka esetén a digitális erőforrásokhoz tartozó hozzáférési és jogosultsági szintek megismerése



Testnevelés és egészségfejlesztés műveltségi terület

A Testnevelés és egészségfejlesztés az egyik legösszetettebb tanulási terület, meglehetősen komplex célkitűzéssel. Egyik legfontosabb feladata a tanulók testi, lelki, értelmi, érzelmi és szociális fejlődésének biztosítása, mely kiemelten a Nemzeti alaptanterv testi-lelki egészségre nevelés célját valósítja meg, miközben az alapkompenciák és az ezekre épülő Nat kompetencia-összetevők fejlesztése is megtörténik.

A testnevelés tantárgy a tanulókat a játék és a sporttevékenység, illetve a testedzés lehetőségeinek és eljárásainak felhasználásával, a pedagógus személyes példamutató magatartásán keresztül alakítja, formálja. Az egészséges és harmonikus életvitelt megalapozó ismeretek átadása, a szokások kialakítása az alapfokú oktatás kezdeti szakaszában a leghangsúlyosabb. Az alsó tagozat nevelő-oktató tevékenységében ezért kiemelkedő szerepe van a testnevelés tantárgy tanításának, amit a szükséges képzettséggel rendelkező pedagógus végez. A tantárgy jelentőségét növeli, hogy a koordinációs képességek fejlesztésének szenzitív szakaszai nagyrészt erre az életkorra tehetők. A tanulók természetes igényéből fakadó mozgásszükségletet úgy kell kielégíteni, hogy a mozgásműveltség kialakítása és fejlesztése mellett kiemelt szerepet kapjon a motoros képességek fejlesztése. A testnevelés meghatározó szerepet játszik a tanulók szokásrendjének, életvitelének kialakításában. Ebben a korban alapozható meg a mozgás és a mozgástanulás iránti pozitív attitűd, amely jelentősen hozzájárul az élethosszig tartó, egészségtudatos, tevékeny, harmonikus életvitel megvalósításához. Így válhat az egyén később a társadalom aktív tagjává. Az egészségfejlesztés területén a rendszeres higiéniai alapok megismerése, elsajátításának igénye az egész nevelési-oktatói szakaszt végigkíséri. A szabadtéren, a természetközeli helyszíneken végzett rendszeres testmozgás szükségességének tudatosítása a környezet megismerésén keresztül járul hozzá a fenntartható jelen és jövő iránti elkötelezettséghez mint nevelési célhoz.

A testnevelés kerettanterv minden tanuló számára biztosítani kívánja a hatékony és élményszerű tanulást. A gyors mozgástanulásnak, valamint a sportági mozgásformák elsajátításának alapfeltétele a természetes mozgások megszilárdulása. Ennek érdekében érvényesülnie kell a fokozatosság elvének. Az alapképességek egyszerű végrehajtását gyakorolva jutunk el az összetettebb helyzetekben történő végrehajtásig. A tanulási folyamat során érvényesülnie kell a sikerességnek, az örömteli mozgásos tevékenységnek, amely a játékkal, a játékos mozgástanulással együtt kialakíthatja a testneveléshez, a testmozgáshoz fűződő pozitív érzelmi viszonyulást. A játéktevékenység során is a könnyített szabályoktól haladunk az egyre nehezedő szabályok alkalmazása felé.

Az általános iskola alsó tagozatán elsősorban a játékos cselekvéstanulást helyezzük előtérbe. A differenciálás elvét alkalmazva juthatunk el oda, hogy minden tanuló a számára megszerezhető tudás legmagasabb szintjére jusson. Fontos, hogy a gyerekeket a követelmények erőfelfejtésre készítsük, de ez ne vezessen kudarchoz, ne váljon kilátástalanná, és ne okozzon hátrányos megkülönböztetést. Ugyanakkor a tanulókat hozzá



kell segíteni ahhoz, hogy toleránssá váljanak a társaik gyengébb teljesítménye, esetleg testi és más fogyatékosága iránt.

Az alsó tagozatos testnevelés célja – a prevenciót maximálisan figyelembe véve – a tanulók mozgásműveltségének, mozgáskészségeinek, motoros képességeinek olyan szintre fejlesztése, hogy alkalmassá váljanak a sikeres mozgásos cselekvéstanulásra és testedzésre. Célként szolgál továbbá a diákok önismeretének fejlesztése, énképének, érzelmi-akarati készségeinek formálása, a szabálykövető magatartásminták kialakítása. A testnevelés a motoros képességek fejlesztésével hozzájárul ahhoz, hogy a gyerekek az életkoruknak és testi adottságaiknak megfelelő erővel, gyorsasággal és állóképességgel rendelkezzenek. Ugyanakkor korosztályuknak megfelelően fejlődik izomérzékenységük, ritmus- és reakcióképességük, térbeli tájékozódó és egyensúlyozó képességük. A mozgástanulás során elsajátítják a különböző futások, ugrások és dobások alapttechnikáit. Megtanulnak egyszerű támasz-, függés- és egyensúlygyakorlatokat. A lehetőségek függvényében elsajátítanak legalább egy úszásnemet.

A küzdősportoknak kiemelt szerepük van a gyermek személyiségfejlesztésében. Az ember természetes küzdőmozgásain, húzáson, toláson, kiemeléson alapuló játékok és küzdőfeladatok során a gyermek megtanulja felbecsülni saját és társai erejét, változatos helyzetekhez alkalmazkodik, koncentrációja, tűrőképessége növekszik, miközben a győzelem és kudarc megélésével azonnal értékelheti saját teljesítményét.

A lelkielő, a kitartás, a küzdőképesség, a bátorság, a becsület, a fair play, az önuralom, a tisztelet, a társak iránt tanúsított tolerancia mind fejlesztés alatt állnak az egyszerű, játékos feladatmegoldások során.

A tanulók mozgástanulásának személyiség-összetevőiben – az értelmi bevéssel szemben – a mechanikus másolás dominanciája jellemző. Memóriájukban a szavak jelentésében rejlő információ helyett a tárgyakra emlékezés a meghatározó, míg a tananyag ok-okozati viszonyaiban a jelenség szintű megértés felülírja a logikai értelmezés alternatíváját. Figyelmük, koncentrációképességük szétszórt, rövid ideig tart, így kiemelt szempont a változatos óraszervezési eljárások alkalmazása, melyben hangsúlyos szerepet kapnak a direkt módszertani eljárások.

A testnevelés fő célja mellett rész cél az 1–4. évfolyam körében megjelenő mozgásszervi elváltozásokkal rendelkező, belgyógyászati betegségekben szenvedő gyermekek testedzésének, mozgásműveltségük kialakításának biztosítása, az egészségi állapot, a teljesítőképeség helyreállítását kínáló testgyakorlatok elsajátítása és rendszeres végzése, a preventív szemlélet alkalmazása.

A testnevelés tantárgy a Nemzeti alaptantervben rögzített kulcskompetenciákat az alábbi módon fejleszti:

A tanulás kompetenciái: A testnevelés tantárgy eredményességéhez fontos a mély és értő (motoros) tanulás képességének elsajátítása. A motoros tanulásra is igaz, hogy a környezettel kialakult kölcsönhatás eredményeként létrejövő, tartós és alkalmazkodó változás, amely a különböző tanulási formákkal összekapcsolódva a személyiség fejlődésének más területeire is



teljesítőképeségű tanulók vesznek részt – a testnevelő tanárnak az egészségi állapotot és az abból adódó egyéni sajátosságot maximálisan figyelembe véve, differenciáltan kell megvalósítania a fejlesztési feladatokat. Ezekhez a fejlesztési feladatokhoz nyújt segítséget a gyógytestnevelés témakör.

A korszerű gyógytestnevelés szemlélet, amely szakít az eddigi korrekciós gyakorlatok túlsúlyára épülő tananyagtartalommal, indokoltá teszi a mindennapos testnevelés szerves részként való megjelenést a kerettantervben. A korszerű szemléletben elvárásként jelenik meg a korrekciós gyakorlatokkal egyenlő arányban megjelenő, a kerettantervben megvalósuló témakörök elsajátítása a gyógytestnevelésre utalt tanulók körében is. A fentiek indokolják, hogy minden témakör mellett megjelennek a gyógytestnevelés specifikus gyakorlatelemei. Az önállóan megjelenő „Gyógytestnevelés” témakör csak az ezen a területen érintett tanulókra vonatkozik, mely külön órakeretben valósul meg. A gyógytestneveléssel kapcsolatos órakeret meghatározásához ad segítséget „A témakörök áttekintő táblázata” kiegészítő szövege.

A tanulók mozgáshoz fűződő pozitív attitűdjének kialakítása érdekében az értékelés alapja a természetes mozgáskészségek és a sportági jellegű előkészítő mozgásformák kivitelezésének színvonala, valamint a motoros képességek területén a tanuló önmagához mért fejlődése. Az alsó tagozatos diákok életkori sajátosságához igazított pedagógiai eljárások egyik legfontosabb eleme a pozitív tanulási légkört kialakító fejlesztő-formáló értékelés. A pszichomotoros teljesítmény az érzelmi-akarati tényezőkkel koherens egységet alkotva képezi a minősítés alapját.

TESTNEVELÉS

Testnevelés 1–2. évfolyam

Ahogy az első önálló lépések, úgy az 1–2. évfolyamon megélt testnevelésórák is meghatározóak a gyermek életében. Életkori sajátosság az ismeretszerzés, az alkotás, az önkifejezés és nem utolsósorban az örömeztet mozgáson keresztüli kifejeződése, megvalósulása. A tanulók már az első tanórákon megismerik a testkultúra alapjait: az öltözői és teremrend, a tiszta és megfelelő sportfelszerelés nélkülözhetlenségét, az alapvető higiéniai követelményeket. Ezek az ismeretek ebben a szakaszban válnak a gyermek szokásrendjévé, mellyel a kulturális tudatosság kompetenciái kialakulnak. Az óra szervezési kereteit adják az egyszerű rendgyakorlatok, melyeken keresztül a tanulók megismerik és megtapasztalják a közösségben történő alkalmazkodás, a tolerancia és önfegyelm szociokulturális jelentőségét, ezzel megalapozva a következő iskolai szakaszok társadalmi részvétel és felelősségvállalás kompetenciái eredményes kialakításának lehetőségét.

A testnevelés kerettanterv a korosztály számára a mozgásműveltség területén kiemelten fontosnak tartja az alapvető helyváltoztató mozgások (járások, futások, szökdelések, ugrások, kúszások, mászások), a manipulatív tevékenységformák (dobások, ütések, labdás gyakorlatok) sokféle formában és eszközzel történő fejlesztését. A kivitelezést az egyszerűség és könnyű megvalósíthatóság jellemzi. A gyakorlás során a versengéssel és egyéni



megmérettetéssel szemben elsősorban a játékoság kerül előtérbe. Hangsúlyosak az alkalmanként változó, véletlenszerűen kialakított csapatban történő játékos mozgásformák, ahol a különböző egyéni képességek kiegészítik egymást, így jelentősen csökken a kudarcélmény lehetősége. Ennek megvalósításában kiemelt szerep jut a Kölyök Atlétikai Program eszközszerének és módszertanának.

Az egyszerű gimnasztika és torna jellegű gyakorlatok nélkülözhetetlen eszköze a megfelelő testsémák, a téri tájékozódó képesség, a ritmusérzék és egyensúlyozó képesség alapjainak kialakítása. Ezek a képességek nemcsak a közvetlen mozgástanulás és -fejlesztés kellékei, hanem közvetett idegrendszeri hatásukon keresztül a kognitív területek fejlesztését is szolgálják.

A játékos formában végrehajtott küzdőgyakorlatok komplex kondicionális és koordinációs fejlesztő hatása megmutatkozik a kitartás, a fizikai erő fejlődésén túl az ügyesség, a kognitív koordinációs képességek, a leleményesség, a helyzetfelismerő és -megoldó képesség terén. Kiemelten fejlődik továbbá a tanulók szociális érzéke, kifejeződik az egymás iránti tolerancia, hiszen a tevékenység közben folyamatosan változó helyzetekhez kell alkalmazkodni úgy, hogy nem határozható meg előre a küzdelem kimenetele. A pillanatnyi erőviszonyok nem feltétlenül döntenek a győztes javára, hiszen az ügyesség, leleményesség, kitartás és önuralom szintén nagy szerepet játszanak a játék kimenetelében. A tanulók változatos érintő játékokon keresztül ismerkednek meg a test-test elleni küzdelem alapjaival, a fizikai kontaktussal, melynek célja a fizikai kontaktus megszokása és természetessé válása.

Ezen szenzitív időszak mozgásformája az úszás – mint az egész életen át preventív, rekreációs, kondicionális jelleggel is alkalmazható tevékenység. Ekkor kezdődik a vízhez szoktatás, melynek keretében az esetleges gátlások türelmes és játékos formában oldhatók.

A testnevelési és népi játékok előtérbe helyezése teszi lehetővé, hogy később elsajátíthatók legyenek a labdajátékok és csapatsportok szabályrendszerei, jellegzetességei, technikai, taktikai alapjai. Az egyszerű játékokon keresztül kifejezésre kerülnek a személyes karakterek, jellemvonások, ezzel nagyban elősegítve a tanulók megismerését.

A korosztálynál feltétlenül figyelembe kell venni a koncentrációs képesség időbeli korlátozottságát. Az egyes tantervi követelmények kevésbé lehetnek egy-egy tanóra önálló fejezetei, inkább az egész tanéven át, többször, kisebb tételben ismétlődő elemek. Azt is szem előtt kell tartani, hogy az ismeretszerzés elsődlegesen vizuális jellegű és utánzásra alapul, ezáltal fokozott jelentősége van a bemutatásnak, a bemutattatásnak.

A gyógytestnevelés testgyakorlataiban – a korrekciós gimnasztika gyakorlatok mellett – hangsúlyosan jelenik meg a játékos mozgásformák, az utánzó kúszások és mászások, a testnevelési és népi játékok adaptív alkalmazása.

A testnevelés tanulása hozzájárul ahhoz, hogy a tanuló a nevelési-oktatási szakasz végére:

MOZGÁSKULTÚRA-FEJLESZTÉS

HELYI TANTERV

2022. BOLDOG SÁNDOR ISTVÁN KATOLIKUS ÁLTALÁNOS ISKOLA



- a tanult mozgásformákat összefüggő cselekvéssorokban, jól koordináltan kivitelezi;
- a tanult mozgásforma könnyed és pontos kivitelezésének elsajátításáig fenntartja érzelmi-akarati erőfeszítéseit;
- sporttevékenysége során a szabályok betartására törekszik.

MOTOROSKÉPESSÉG-FEJLESZTÉS

- megfelelő motoros képességszinttel rendelkezik az alapvető mozgásformák viszonylag önálló és tudatos végrehajtásához;
- olyan szintű relatív erővel rendelkezik, amely lehetővé teszi összefüggő cselekvéssorok kidolgozását, az elemek közötti összhang megteremtését.

MOZGÁSKÉSZSÉG-KIALAKÍTÁS – MOZGÁSTANULÁS

- az alapvető mozgásformákat külsőleg meghatározott ritmushoz, a társak mozgásához igazított sebességgel és dinamikával képes végrehajtani;
- az egyszerűbb mozgásformákat jól koordináltan hajtja végre, a hasonló mozgások szimultán és egymást követő végrehajtásában megfelelő szintű tagoltságot mutat.

VERSENGÉSEK, VERSENYEK

- a versengések és a versenyek közben toleráns a csapattársaival és az ellenfeleivel szemben;
- a versengések és a versenyek tudatos szereplője, a közösséget pozitívan alakító résztvevő;
- felismeri a sportszerű és sportszerűtlen magatartásformákat, betartja a sportszerű magatartás alapvető szabályait.

PREVENCIÓ, ÉLETVITEL

- felismeri a különböző veszély- és baleseti forrásokat, elkerülésükhöz tanári segítséget kér;
- ismeri a keringési, légzési és mozgatórendszerét fejlesztő alapvető mozgásformákat;
- tanári irányítással, ellenőrzött formában végzi a testnevelés – számára nem ellenjavallt – mozgásanyagát;
- családi háttere és a közvetlen környezete adta lehetőségeihez mérten rendszeresen végez testmozgást.

EGÉSZSÉGES TESTI FEJLŐDÉS, EGÉSZSÉGFEJLESZTÉS

- az öltözködés és a higiéniai szokások terén teljesen önálló, adott esetben segíti társait;



- megismeri az életkorának megfelelő sporttáplálkozás alapelveit, képes különbséget tenni egészséges és egészségtelen tápanyagforrások között.

Az 1–2. évfolyamon a testnevelés tantárgy óraszám:

- székhelyintézményben 360 óra
- tagintézményben 360 óra

A témakörök áttekintő táblázata a székhelyintézményben:

Témakör	Óraszám		
	1. évfolyam	2. évfolyam	Összes óraszám
Gimnasztika és rendgyakorlatok – prevenció, relaxáció	14	14	28
Kúszások és mászások	14	14	28
Járások, futások	19	19	38
Szökdelések, ugrások	14	14	30
Dobások, ütések	11	11	22
Támasz-, függés- és egyensúlygyakorlatok	19	19	38
Labdás gyakorlatok	14	14	28
Testnevelési és népi játékok	17	17	34
Küzdőfeladatok és –játékok	16	16	32
Foglalkozások alternatív környezetben	24	24	48
Úszás	0	18	18
Lovaglás	18	0	18
Összes óraszám:	180	180	360
Összes óraszám:	360		

A témakörök áttekintő táblázata a tagintézményben:

Témakör	Óraszám		
	1. évfolyam	2. évfolyam	Összes óraszám
Gimnasztika és rendgyakorlatok – prevenció, relaxáció	14	14	28
Kúszások és mászások	14	16	30
Járások, futások	19	21	40
Szökdelések, ugrások	14	16	30
Dobások, ütések	14	13	27
Támasz-, függés- és egyensúlygyakorlatok	19	21	40
Labdás gyakorlatok	22	16	38
Testnevelési és népi játékok	20	19	39
Küzdőfeladatok és –játékok	20	18	38



Foglalkozások alternatív környezetben	24	26	50
Úszás	0	0	0
Lovaglás	0	0	0
Összes óraszám:	180	180	360
Összes óraszám:	360		

TÉMAKÖR: Gimnasztika és rendgyakorlatok – prevenció, relaxáció

ÓRASZÁM A SZÉKHELYINTÉZMÉNYBEN: 28 óra

ÓRASZÁM A TAGINTÉZMÉNYBEN: 28 óra

TANULÁSI EREDMÉNYEK

A témakör tanulása hozzájárul ahhoz, hogy a tanuló a nevelési-oktatási szakasz végére:

- a funkcionális hely- és helyzetváltoztató mozgásformáinak kombinációit változó feltételek között koordináltan hajtja végre;
- tanári segítséggel megvalósít a biomechanikailag helyes testtartás kialakítását elősegítő gyakorlatokat.

A témakör tanulása eredményeként a tanuló:

- ismeri a helyes testtartás egészségre gyakorolt pozitív hatásait.

FEJLESZTÉSI FELADATOK ÉS ISMERETEK

- A leggyakrabban alkalmazott statikus és dinamikus gimnasztikai elemek elnevezésének, végrehajtásának megismerése
- 2-4 ütemű szabad-, társas és kézi szergyakorlatok bemutatás utáni pontos és rendszeres végrehajtása
- Alakzatok megismerése (oszlop-, sor-, vonal-, kör- és szétszórt alakzat) és alkalmazó gyakorlása
- Menet- és futásgyakorlatok különböző alakzatokban
- Mozgékonyság, hajlékonyág fejlesztése statikus és dinamikus szabad-, társas és kézi szergyakorlatokkal
- A biológiailag helyes testtartás és testséma kialakulását elősegítő gyakorlatok elsajátítása, gyakorlása
- A tartó- és mozgatórendszer izomzatának erősítését szolgáló gyakorlatok helyes végrehajtása
- A gyakorlatvezetési módszerek megértése, a gyakorlatok tanári utasításoknak megfelelő végrehajtása



FOGALMAK

menet- és futásgyakorlatok; oszlop-, sor-, kör-, szétszórt alakzat; botgyakorlat, babzsákgyakorlat, labdagyakorlat, karikagyakorlat, ugrókötel-gyakorlat, utasítás, szóban közlés, bemutatás, bemutattatás, statikus gyakorlatelemek elnevezései

A gyógytestnevelés-órán a gimnasztikai gyakorlatok során a tanulók megismerik és elsajátítják azokat a gyakorlatelemeket, 2-4 ütemű gyakorlatokat, amelyek az elváltozásuk, betegségük pozitív irányú megváltozását elősegítő izmokat erősíti, illetve nyújtja, továbbá hozzájárulnak a biológiailag helyes testtartás és a helyes légzéstechnika kialakításához.

TÉMAKÖR: Kúszások és mászások

ÓRASZÁM A SZÉKHELYINTÉZMÉNYBEN: 28 óra

ÓRASZÁM A TAGINTÉZMÉNYBEN: 30 óra

TANULÁSI EREDMÉNYEK

A témakör tanulása hozzájárul ahhoz, hogy a tanuló a nevelési-oktatási szakasz végére:

- a funkcionális hely- és helyzetváltoztató mozgásformáinak kombinációit változó feltételek között koordináltan hajtja végre;
- tanári segítséggel megvalósít a biomechanikailag helyes testtartás kialakítását elősegítő gyakorlatokat.

A témakör tanulása eredményeként a tanuló:

- mozgásműveltsége szintjénél fogva pontosan hajtja végre a keresztező mozgásokat;

FEJLESZTÉSI FELADATOK ÉS ISMERETEK

- A kúszások, mászások alapvető balesetvédelmi szabályainak megismerése
- Kúszások, mászások ellentétes, majd azonos oldali kar-láb használattal előre, hátra, oldalra vagy egyéb meghatározott útvonalon, különböző támasztávolságokkal és mozgássebességgel (pl. lassított vagy szaggatott mozdulatokkal is)
- Utánzó mozgások játékos formában; utánzó fogók
- Testséma, térbeli tájékozódó képesség és szem-kéz-láb koordináció fejlesztése
- Izomerő és mozgáskoordináció fejlesztése
- Kúszó és mászó csapatjátékok
- Sor- és váltóversenyek alkalmazása utánzó kúszó és mászó feladatokkal játékos formában
- Vízszintes felületeken, ferde vagy függőleges tornaszereken való mászások, átmászások különböző irányokban
- Törzsizom-erősítés az utánzó mozgások játékos felhasználásával
- Egyszerű akadálypályák feladatainak teljesítése



FOGALMAK

utánzó gyakorlatok, kúszások-mászások kifejezései (pl.: medvejárás, rákjárás, pókjárás, fókakúszás, katonakúszás), irányváltoztatás, sorverseny, váltóverseny

A gyógytestnevelés-órán a kúszás és mászás feladatok a törzsizom erősítését szolgálják az egyszerű statikus utánzó mozgásoktól indulva a dinamikus, összetett kúszások-mászásokig, a korosztály számára megfelelő játékos formában.

TÉMAKÖR: Járások, futások

ÓRASZÁM A SZÉKHELYINTÉZMÉNYBEN: 38 óra

ÓRASZÁM A TAGINTÉZMÉNYBEN: 40 óra

TANULÁSI EREDMÉNYEK

A témakör tanulása hozzájárul ahhoz, hogy a tanuló a nevelési-oktatási szakasz végére:

- megfelelő általános állóképesség-fejlődést mutat;
- a funkcionális hely- és helyzetváltoztató mozgásformáinak kombinációit változó feltételek között koordináltan hajtja végre.

A témakör tanulása eredményeként a tanuló:

- futását összerendezettség, lépésszabályozottság, ritmusosság jellemzi.

FEJLESZTÉSI FELADATOK ÉS ISMERETEK

- Járások egyenes vonalon előre, hátra, oldalra, különböző alakzatokban (pl. cikcakk alakban, körben) és fordulatokkal (negyed-, fél-, egészfordulat), egyenletes vagy váltakozó lépéshosszal, ritmussal, nyújtott és hajlított könyökkel, különböző szimmetrikus kartartásokkal
- Járások mély és magas súlyponti helyzetekben (törpejárás, óriásjárás), valamint egyéb utánzó formákban (pl. tyúklépés, lopakodó járás, pingvinjárás)
- Járások sarkon, talp élén, lábujjhegyen, előre-hátra-oldalra
- A Kölyökatlétika futásokat előkészítő és rávezető gyakorlatai, versenyformái
- Saroklendítés, térdemelés futás közben karlendítés nélkül és karlendítéssel, szimmetrikus kartartásokkal
- Sor- és váltóversenyek párban és csapatban, szemből és hátulról történő váltással
- Futások 5-6 m-re elhelyezett 10-20 cm-es akadályok felett
- Állórajt indulások hangjelre, különböző testhelyzetekből
- Futások különböző formában egyenesen, irányváltásokkal és íven egyenletes tempóban és ritmussal
- Folyamatos futások 4-6 percen keresztül

**FOGALMAK**

járás, utánzó járás, futás, mozgásirány, állórajt, rajtjel, kartartás, lendítés, hajlítás, szabály, sebesség, váltás, lépéshossz, perc, távtartás, térdemeléssel futás, saroklendítéssel futás

A gyógytestnevelés-órán a járás-, futásgyakorlatok szakaszos végrehajtásával törekedni kell a tanulók állóképességének fejlesztésére. A tanulók megismerik és alkalmazzák az elváltozásuk, illetve betegségük szempontjából adekvát terhelés-pihenés arányt a járás- és futásgyakorlatok esetében.

TÉMAKÖR: Szökdelések, ugrások**ÓRASZÁM A SZÉKHELYINTÉZMÉNYBEN: 30 óra****ÓRASZÁM A TAGINTÉZMÉNYBEN: 30 óra****TANULÁSI EREDMÉNYEK**

A témakör tanulása hozzájárul ahhoz, hogy a tanuló a nevelési-oktatási szakasz végére:

- a funkcionális hely- és helyzetváltoztató mozgásformáinak kombinációit változó feltételek között koordináltan hajtja végre.

A témakör tanulása eredményeként a tanuló:

- a különböző ugrásmódok alaptechnikáit és előkészítő mozgásformáit a vezető műveletek ismeretében tudatosan és koordináltan hajtja végre.

FEJLESZTÉSI FELADATOK ÉS ISMERETEK

- A Kölyökatletika ugrásokat előkészítő és rávezető gyakorlatai, versenyformái
- Helyben szökdelések páros zárt lábbal és különböző terpeszekben tapsra, zenére
- Szökdelések két lábon előre-hátra-oldalra, ugrások kisebb, 10-20 cm-es magasságú felületekre fel és le
- Sasszé, oldalazó és indiánszökdelés alaptechnikájának elsajátítása
- Ugrások, szökdelések páros és egy lábon egyenlő és változó távolságra elhelyezett célterületekbe, sportlétrába
- Elugrások egy lábról maximum 5 m nekifutásból ülésbe, guggolásba érkezéssel 30-40 cm-es szívacsra
- Elugrások egy lábról maximum 5 m nekifutásból, guggolásba érkezéssel homokba
- Páros lábról felugrások céltárgyak érintésével

FOGALMAK

felugrás, elugrás, indiánszökdelés, sasszé, galopp, oldalazó szökdelés, méter, elugrási hely, leérkező hely, ritmus

A gyógytestnevelés-órán az ugrások, szökdelések a belgyógyászati betegségek esetén differenciált, egyénre szabott módon elősegítik a keringési rendszer és a mozgásműveltség fejlesztését.



TÉMAKÖR: Dobások, ütések

ÓRASZÁM A SZÉKHELYINTÉZMÉNYBEN: 22 óra

ÓRASZÁM A TAGINTÉZMÉNYBEN: 27 óra

TANULÁSI EREDMÉNYEK

A témakör tanulása hozzájárul ahhoz, hogy a tanuló a nevelési-oktatási szakasz végére:

- a funkcionális hely- és helyzetváltató mozgásformáinak kombinációit változó feltételek között koordináltan hajtja végre.

A témakör tanulása eredményeként a tanuló:

- a különböző dobásmódok alapttechnikáit és előkészítő mozgásformáit a vezető műveletek ismeretében tudatosan és koordináltan hajtja végre.

FEJLESZTÉSI FELADATOK ÉS ISMERETEK

- A Kölyökatlétika dobásokat előkészítő és rávezető gyakorlatai, versenyformái
- Könnyű labda fogása két kézzel, egyszerű karmozgások kézben a labdával, helyben és haladás közben
- Labda feldobása és elkapása helyben és járás közben
- Alsó dobás két kézzel társhoz
- Labda gurítása társnak fekvésben, ülésben
- Kétkezes mellső lökés, hajítás ülésben, térdelésben és állásban társhoz vagy célra
- Könnyű labda gurítása, terelése floorball-, teniszütő, tornabot vagy egyéb eszköz (pl. kézben lévő labda) segítségével társhoz vagy célfelületre
- Labda dobása, gurítása és elkapása társsal vagy csoportban, helyben és mozgás közben

FOGALMAK

dobás, gurítás, lökés, hajítás, terelés, ütés, célfelület, dobásirány, ütőfogás, tenyeres oldal, fonák oldal

A gyógytestnevelés-órán a tanulók elváltozása, illetve betegsége szempontjából adekvát dobások, ütések elsajátítása révén lehetővé válik a motoros képességek fejlesztése, a mozgásműveltség kialakítása, a különböző ütős sportok adaptált alkalmazása.

TÉMAKÖR: Támasz-, függés- és egyensúlygyakorlatok

ÓRASZÁM A SZÉKHELYINTÉZMÉNYBEN: 38 óra

ÓRASZÁM A TAGINTÉZMÉNYBEN: 40 óra

TANULÁSI EREDMÉNYEK

A témakör tanulása hozzájárul ahhoz, hogy a tanuló a nevelési-oktatási szakasz végére:

- a funkcionális hely- és helyzetváltató mozgásformáinak kombinációit változó feltételek



között koordináltan hajtja végre.

A témakör tanulása eredményeként a tanuló:

- tanári segítséggel megvalósít a biomechanikailag helyes testtartás kialakítását elősegítő gyakorlatokat;
- a támasz- és függésgyakorlatok végrehajtásában a testtömegéhez igazodó erő- és egyensúlyozási képességgel rendelkezik.

FEJLESZTÉSI FELADATOK ÉS ISMERETEK

- A tér-, izom- és egyensúlyérzék fejlesztése
- A helyes testtartás tudatosítása
- A ritmus és mozgás összhangjának megteremtése
- Egyszerű talajgyakorlati elemek elsajátítása és esztétikus bemutatása (gurulóátfordulás előre, hátra, tarkóállás, bátorugrás, mérlegállás, kézállást előkészítő gyakorlatok)
- Egyszerű támaszugrások és rávezető gyakorlataik elsajátítása, végrehajtása
- Akadálypályák leküzdése magasságokhoz, mélységekhez alkalmazkodó mozgáscselekvésekkel
- Függésben alaplendület
- Mászókulcsolás megtanulása, mászási kísérletek (rúdon, kötélen)
- Statikus támaszgyakorlatok gyakorlása mellső, oldalsó és hátsó támaszban különböző testrészek használatával, különböző kar- és lábtartásokkal kivitelezett egyensúlyi helyzetekben, valamint egyéb utánzó támaszgyakorlat végrehajtása
- Dinamikus támaszgyakorlatok különböző irányokba haladással, fel- és lelépéssel, állandó támasztávolságokkal, egyenletes sebességgel, ritmussal, egyénileg, párokban vagy csoportban
- Statikus mellső, hátsó és oldalsó függőállások, majd függések különböző fogásmódokkal, láb- és kartartásokkal; utánzó függőállások
- Dinamikus függőállások, függések haladással oldalra, fel/le, fordulattal, állandó fogástávolságokkal, egyenletes sebességgel, ritmussal
- Egyszerű statikus és dinamikus egyensúlyozási gyakorlatok végrehajtása

FOGALMAK

egyensúly, támasz, függés, függőállás, gurulás, gurulóátfordulás, mérlegállás, tarkóállás, „csikórugdalózás”, mászás, mászókulcsolás, vándormászás, bátorugrás, pókjárás, rákjárás, fókajárás, medvejárás, sántaróka-járás, nyúlugrás, térdelés, felguggolás, alaplendület, madárfogás



A gyógytestnevelés-órán a betegségek és az elváltozások szempontjából kontraindikált gyakorlatok nélkül a támasz-, függés- és egyensúlyozási gyakorlatok alkalmazásával a törzsizomzat fejlesztése révén pozitív változások érhetők el az egészségi állapotban.

TÉMAKÖR: Labdás gyakorlatok

ÓRASZÁM A SZÉKHELYINTÉZMÉNYBEN: 28 óra

ÓRASZÁM A TAGINTÉZMÉNYBEN: 38 óra

TANULÁSI EREDMÉNYEK

A témakör tanulása hozzájárul ahhoz, hogy a tanuló a nevelési-oktatási szakasz végére:

- a megtanultak birtokában örömmel, a csapat teljes jogú tagjaként vesz részt a játékokban;
- játék közben az egyszerű alaptaktikai elemek tudatos alkalmazására törekszik, játék- és együttműködési készsége megmutatkozik;
- célszerűen alkalmaz sportági jellegű mozgásformákat sportjáték-előkészítő kisjátékokban;
- játéktevékenysége közben a tanult szabályokat betartja;
- a szabályjátékok közben törekszik az egészséges versenyszellem megőrzésére.

A témakör tanulása eredményeként a tanuló:

- labdás ügyességi szintje lehetővé teszi az egyszerű taktikai helyzetekre épülő folyamatos, célszerű játéktevékenységet.

FEJLESZTÉSI FELADATOK ÉS ISMERETEK

- A labdás tevékenységek balesetmegelőzési szabályainak tudatosítása
- Kézzel és lábbal, helyben és haladással történő labdavezetési módok alapttechnikáinak elsajátítása
- A különböző méretű és tömegű labdákkal labdavezetési, gurítási, dobási, rúgási és elkapási feladatok a távolság variálásával, helyben, önállóan, majd társak bevonásával különböző testhelyzetekben és különböző irányokba történő mozgással
- Labdagörgetések gyakorlása kézzel, lábbal, egyenes vonalon előre, oldalra, hátra, körbe vagy változó irányokba
- Magasan (fej fölött) érkező labda két-, majd egykezes talajra pattintott átvétele (Manó röpi alapok)
- Ismerkedés a kézzel (kosárérintés, alkarérintés), lábbal (dekázás) és fejjel történő pattintó érintések alapttechnikájával, az érintőfelületek tudatosítása könnyített szerekekkel (pl. lufival)
- A labdaérezék-fejlesztő, pontosságot, a hibaszázalék csökkenését előtérbe helyező páros, csoportos versengések
- A labdás alapttechnikák vezető műveleteinek tudatosítása



FOGALMAK

melső átadás, felső átadás, alsó átadás, egy- és kétkezes átadás, labdavezetés, labdaelkapás, labdakezelés, labdaív, pattintó érintés, gurítás, bekísérés, görgetés

A gyógytestnevelés-órán a labdás feladatok adaptált alkalmazásával a különböző elváltozások, betegségek javulása elősegíthető az izomzat, motoros képesség fejlesztésével. Azon labdás testnevelési és sportjátékok megismerése, elsajátítása ajánlott, amelyeket a tanuló a betegségtől, illetve az elváltozástól függetlenül is gyakorolhat.

TÉMAKÖR: Testnevelési és népi játékok

ÓRASZÁM A SZÉKHELYINTÉZMÉNYBEN: 34 óra

ÓRASZÁM A TAGINTÉZMÉNYBEN: 39 óra

TANULÁSI EREDMÉNYEK

A témakör tanulása hozzájárul ahhoz, hogy a tanuló a nevelési-oktatási szakasz végére:

- a megtanultak birtokában örömmel, a csapat teljes jogú tagjaként vesz részt a játékokban;
- játéktevékenysége közben a tanult szabályokat betartja;
- a szabályjátékok közben törekszik az egészséges versenyszellem megőrzésére.

A témakör tanulása eredményeként a tanuló:

- a testnevelési és népi játékokban tudatosan, célszerűen alkalmazza az alapvető mozgásformákat;
- játék közben az egyszerű alaptaktikai elemek tudatos alkalmazására törekszik, játék- és együttműködési készsége megm utatkozik;
- célszerűen alkalmaz sportági jellegű mozgásformákat sportjáték-előkészítő kisjátékokban;
- labdás ügyességi szintje lehetővé teszi az egyszerű taktikai helyzetekre épülő folyamatos, célszerű játéktevékenységet.

FEJLESZTÉSI FELADATOK ÉS ISMERETEK

- A különböző testnevelési játékok balesetmegelőzési szabályainak tudatosítása
- Egyszerű fogó- és futójátékok által a teljes játékeret felölelő mozgásútvonalak kialakítása, a játéktér határainak érzékelése
- Az elsősorban statikus akadályokat felhasználó fogó- és futójátékokban az irányváltoztatások, mély súlyponti helyzetben történő elindulások-megállások, cselezések ütközés nélküli megvalósítása
- A sportjátékokat előkészítő testnevelési játékokban a támadó és védő szerepekhez tartozó ismeretek elsajátítása, feladatainak gyakorlása
- A népi játékokon keresztül a közösségi élmény megtapasztalása, a nemi szerepek gyakorlása
- A végtagok helyzetének, az izmok feszültségi állapotának, valamint az egész test



érzékelését, az egyensúlyozó képességet fejlesztő szoborjátékok, utánozó játékok, egyéb népi játékok, valamint változatos akadálypályák teljesítését igénylő páros és csoportos játékok gyakorlása

- Statikus célfelületek eltalálására törekvő – különböző dobásformákra, rúgásokra, ütésekre épülő, változatos tömegű és méretű eszközöket felhasználó – célzó játékok rendszeres alkalmazása
- A kooperativitás, a közös célirányos együttműködés erősítése páros és csoportos játékok (pl. váltó- és sorversenyek) által
- A labdával és egyéb eszközökkel történő manipulatív mozgásformák játékos formájú gyakoroltatása egyénileg, párban és csoportokban, törekedve a mozgásvégrehajtás hibaszázalékának csökkentésére időkénszer nélkül
- A tartó- és mozgatórendszer izomzatának erősítése, kúszásokat, mászásokat, statikus helyzeteket tartalmazó váltó- és sorversenyekkel, futó- és fogójátékokkal

Néptánc – szabadon választható

- A tánc verbális és nem verbális (gesztus) rendszerének elsajátítása, valamint a csoport tagjaival való érintkezés szabályainak gyakorlása
- Az alakzatváltással, illetve párban megvalósuló népi játékokkal a test oldaliságára, valamint az alaklátásra vonatkozó ismeretek tudatosítása, a téri tájékozódó képesség fejlesztése
- Az énekléssel kísért játékok gyakorlása által a ritmustartás és ritmusérzékelés képességének fejlesztése

FOGALMAK

szabályjátékok, népi és körjátékok, utánozó játékok, fogójátékok statikus és dinamikus akadályokkal, ugróiskola, sorverseny, váltóverseny.

A gyógytestnevelés-órán a tanuló megismeri azokat a testnevelési és népi játékokat, amelyek alkalmazásával növelheti a tartó- és mozgatószervrendszer izomzatának erejét, fejleszti az állóképességét és mozgásműveltségét. A különböző játékok elősegítik a rendszeres sport és testmozgás megszeretését, az adekvát mozgások elsajátítását.

TÉMAKÖR: Küzdőfeladatok és -játékok

ÓRASZÁM A SZÉKHELYINTÉZMÉNYBEN: 32 óra

ÓRASZÁM A TAGINTÉZMÉNYBEN: 38 óra

TANULÁSI EREDMÉNYEK

A témakör tanulása hozzájárul ahhoz, hogy a tanuló a nevelési-oktatási szakasz végére:

- játéktevékenysége közben a tanult szabályokat betartja;
- a szabályjátékok közben törekszik az egészséges versenyszellem megőrzésére.



A témakör tanulása eredményeként a tanuló:

- ismeri és képes megnevezni a küzdőfeladatok, esések, tompítások játék- és balesetmegelőzési szabályait;
- vállalja a társakkal szembeni fizikai kontaktust, sportszerű test-test elleni küzdelmet valósít meg.

FEJLESZTÉSI FELADATOK ÉS ISMERETEK

- Ismerkedés a bőrérítés és testközelség elfogadását, a társakkal szembeni bizalom kialakítását elősegítő páros, csoportos és csapat jellegű játékos, valamint kooperatív jellegű képességfejlesztő feladatokkal
- Az állásban és egyéb kiinduló helyzetekben végrehajtható, a reakcióidőt, a gyorsaságot, az egyensúlyérzéklet, az erőt fejlesztő, társérítés nélküli páros, csoportos és csapat jellegű eszközös küzdőjátékok, játékos feladatmegoldások szabálykövető végrehajtása
- A küzdőjátékokban jellemző támadó és védő szerepek gyakorlását elősegítő, a gyorsaságot, az egyszerű reagálási képességet, az egyensúlyérzéklet fejlesztő páros, csoportos és csapat jellegű feladatmegoldások alkalmazása társérítés bekapcsolásával
- Küzdelemre képessé tevő egyszerű technikák koordinációs fejlődésmenetének megfelelő végrehajtása
- A saját és az ellenfél erejének felbecsülése egyszerű páros és csoportos küzdőfeladatok során
- A küzdőjátékok balesetmegelőzési szabályainak, a sportszerű küzdés szemléletének megismerése
- A fizikai kontaktussal, a társ erő kifejtésének érzékelésével, annak legyőzési szándékával kapcsolatos egyszerű húzásokra, tolásokra épülő páros küzdőjátékok különböző kiinduló helyzetekből, a test különböző részeivel, eszközökkel vagy anélkül

FOGALMAK

húzások, tolások, önkontroll, sportszerű küzdelem, esések, lábérítések, kézérítések, asszertivitás, közvetlen kontakt, pillanatnyi kontakt

A gyógytestnevelés-órán a tanuló megismeri azokat a küzdőfeladatokat és játékokat, amelyek alkalmazásával növelheti a tartó- és mozgatószervrendszer izomzatának erejét, fejleszti az állóképességét és mozgásműveltségét. A különböző játékok elősegítik a rendszeres sport és testmozgás megszeretését, az adekvát mozgások elsajátítását.

TÉMAKÖR: Foglalkozások alternatív környezetben

ÓRASZÁM A SZÉKHELYINTÉZMÉNYBEN: 48 óra

ÓRASZÁM A TAGINTÉZMÉNYBEN: 50 óra

TANULÁSI EREDMÉNYEK

A témakör tanulása hozzájárul ahhoz, hogy a tanuló a nevelési-oktatási szakasz végére:



- nyitott az alapvető mozgásformák újszerű és alternatív környezetben történő alkalmazására, végrehajtására.

A témakör tanulása eredményeként a tanuló:

- ellenőrzött tevékenység keretében mozog a szabad levegőn, egyúttal tudatosan felkészül az időjárás kellemetlen hatásainak elviselésére sportolás közben;
- a szabadban végzett foglalkozások során nem csupán ügyel környezete tisztaságára és rendjére, hanem erre felhívja társai figyelmét is.

FEJLESZTÉSI FELADATOK ÉS ISMERETEK

- A szabadtéri foglalkozások baleset- és természetvédelmi szabályainak megismerése
- A szabadtéri foglalkozások öltözködési szabályainak megismerése
- A szabadban, illetve a természetben való közlekedés szabályainak elsajátítása
- Szabadtéri népi játékok elsajátítása (fogójátékok, ugróiskolák)
- Szabadtéri testnevelési játékok elsajátítása
- Gördülő mozgásformák és téli játékok (roller, kerékpár; hógolyózás, szánkó) megismerése
- Szabadtéri akadálypályák leküzdése
- Természetben űzhető sportágak megismerése (túrázás, síelés, korcsolyázás)

FOGALMAK

időjárás, öltözködés, szabadtéri foglalkozások, téli játékok, nyári játékok, síelés, korcsolyázás, túrázás, tájékozódás, közlekedési szabályok, természetvédelem

A gyógytestnevelés-órán a szabadtéri foglalkozások során a különböző mozgásszervi elváltozással, illetve belgyógyászati betegséggel rendelkező tanulók megismerkednek olyan testgyakorlatokkal, sportokkal, amelyeket elváltozásuk, illetve betegségük ellenére végezhetnek. A megismert szabadban végzett sportok, testgyakorlatok adekvát alkalmazása elősegíti a rendszeres testedzés megszerettetését, az egészségi állapot és a teljesítőképesség pozitív irányú megváltozását.

TÉMAKÖR: Úszás (Amennyiben a feltételek adottak)

ÓRASZÁM A SZÉKHELYINTÉZMÉNYBEN: 18 óra

ÓRASZÁM A TAGINTÉZMÉNYBEN: 0 óra

***A Kerettanterv ajánlása szerint lehetőleg heti rendszerességgel, egész tanévben, lehetőleg két egymást követő évfolyamon. A megfelelő óraszám eléréséhez az alsó tagozaton lehetséges a tananyag átcsoportosítása. Ebben az esetben az úszás szempontjából egységesen kell kezelni az alsó tagozat óraszámait.**

TANULÁSI EREDMÉNYEK

A témakör tanulása hozzájárul ahhoz, hogy a tanuló a nevelési-oktatási szakasz végére:



– megfelelő általános állóképesség-fejlődést mutat.

A témakör tanulása eredményeként a tanuló:

- az elsajátított egy (vagy több) úszásnemben helyes technikával úszik;
- aktívan vesz részt az uszodában végzett mozgásformák elsajátításában, gyakorlásában.

FEJLESZTÉSI FELADATOK ÉS ISMERETEK

- Az öltözői rend és az uszodai magatartás kialakítása
- A helyes higiéniai, öltözködési szokások kialakítása
- A kitartás, önfegyelem és küzdőképesség fejlesztése
- Az állóképesség, a monotóniatűrés fejlesztése
- Az önbizalom és a mások iránti bizalom kialakítása, növelése
- A víz tulajdonságainak megismerése, valamint a vízmélységgel kapcsolatos életvédelmi tudnivalók elsajátítása
- A vízben végzett játékok, mozgások megszerettetése
- A szárazföldön végzett rávezető és célgyakorlatok elsajátítása és helyes végrehajtása
- Vízhez szoktató gyakorlatok elsajátítása, gyakorlása
- Vízhez szoktatás időszakában sikerélmény biztosítása
- Lebegések, merülések végrehajtása segítséggel és segítség nélkül
- Siklások elsajátítása hason, háton, deszkával és deszka nélkül / eszközzel és eszköz nélkül
- Egyszerű vízbeugrások (talpas ugrás) karikákba, lebegő tárgyak felett, segítséggel és segítség nélkül
- Egy választott úszásnem megtanulása és folyamatos gyakorlása
- A választott úszásnem lábtempójának gyakorlása deszkával és deszka nélkül / eszközzel és eszköz nélkül
- A választott úszásnem kartempójának gyakorlása
- A választott úszásnem kar- és lábtempójának, ritmusának összehangolása, gyakorlása
- Vízben végezhető játékok tanulása és végzése
- Segédeszközök felhasználásával a tanulási folyamat hatékonyságának növelése

FOGALMAK

csúszásveszély, lebegés, merülés, siklás, mélyvíz, levegővétel, vízbe fújás, talpas ugrás, kartempó, lábtempó, hátúszás, gyorsúszás, mellúszás, segítségnyújtás, úszódeszka, súlypontemelő bója, polifoam rúd.



Lehetőség szerint, a gyógytestnevelés-órán a hát- és gyorsúszás helyes technikájának elsajátításával, a technikacsizoló és egyéb vízben végzett gyakorlatok segítségével lehetővé válik a tartó- és mozgatószervrendszer izomzatának erősítése, a légzőrendszer fejlesztése, az állóképesség növelése.

TÉMAKÖR: Lovaglás**ÓRASZÁM A SZÉKHELYINTÉZMÉNYBEN: 18 óra****ÓRASZÁM A TAGINTÉZMÉNYBEN: 0 óra**

***Heti rendszerességgel, egész tanévben, lehetőleg két egymást követő évfolyamon. A megfelelő óraszám eléréséhez az alsó tagozaton lehetséges a tananyag átcsoportosítása. Ebben az esetben az úszás szempontjából egységesen kell kezelni az alsó tagozat óraszámait.**

TANULÁSI EREDMÉNYEK

A témakör tanulása hozzájárul ahhoz, hogy a tanuló a nevelési-oktatási szakasz végére:

- A tanuló megfelelő mozgáskoordinációs fejlődést mutat.
- Elsajátítja a lovaglás alapjait, különböző technikáit.

A témakör tanulása eredményeként a tanuló:

- megismeri és elsajátítja a lovaglás alapjait
- elsajátítja a lovassport különböző mozgásformáit és lovaglőtechnikáit

FEJLESZTÉSI FELADATOK ÉS ISMERETEK

- A lovardai magatartás kialakítása
- A kitartás, önfegyelem fejlesztése
- Felelősségtudat kialakítása, erősítése
- Az egyensúlyérzék-, ütem- és ritmusérzék fejlesztése
- A helyes testtartás fejlesztése
- Gondolkodási műveletek fejlesztése
- Az önbizalom és a mások iránti bizalom kialakítása, erősítése
- Segédeszközök felhasználásával a tanulási folyamat hatékonyságának növelése
- Állatgondozás megismerése
- Lóápolási és gondozási szokások és eszközök megismerése
- Védőfelszerelés megismerése és használata



FOGALMAK

lovarda, lovasfelszerelés, lépés, ügetés, vágta, kefe, patakaparó, ostor, nyereg, kantár, szár, zablá, nyeregalátét, futószáron lovaglás, szabadon lovaglás, osztályban lovaglás, lovassportok megismerése

TÉMAKÖR: Gyógytestnevelés

ÓRASZÁM: A jogszabályokban rögzítettnek megfelelően⁴

TANULÁSI EREDMÉNYEK

A témakör tanulása hozzájárul ahhoz, hogy a tanuló a nevelési-oktatási szakasz végére:

- megfelelő általános állóképesség-fejlődést mutat;
- a megtanultak birtokában örömmel, a csapat teljes jogú tagjaként vesz részt a játékokban;
- ellenőrzött tevékenység keretében mozog a szabad levegőn, egyúttal tudatosan felkészül az időjárás kellemetlen hatásainak elviselésére sportolás közben;
- az elsajátított egy (vagy több) úszásnemben helyes technikával úszik;
- a testnevelési és népi játékokban tudatosan, célszerűen alkalmazza az alapvető mozgásformákat;
- játéktevékenysége közben a tanult szabályokat betartja;
- a szabályjátékok közben törekszik az egészséges versenyszellem megőrzésére;
- aktívan vesz részt az uszodában végzett mozgásformák elsajátításában, gyakorlásában;
- a szabadban végzett foglalkozások során nem csupán ügyel környezete tisztaságára és rendjére, hanem erre felhívja társai figyelmét is.

A témakör tanulása eredményeként a tanuló:

- ismeri a helyes testtartás egészségre gyakorolt pozitív hatásait;
- tanári segítséggel megvalósít a biomechanikailag helyes testtartás kialakítását elősegítő gyakorlatokat.

FEJLESZTÉSI FELADATOK

- A gyógytestnevelés fejlesztési feladatai megjelennek a különböző témakörökbe ágyazottan, annak szerves részeként. Az ott felsorolt feladatok végrehajtása során, illetve azokon kívül az alábbi fejlesztési feladatokat kell megvalósítani:

A helyes légzéstechnika elsajátítása

A biomechanikailag helyes testtartás kialakítása

⁴ A gyógytestnevelő tanárok a helyi tanterv (tanmenet) készítésekor a Gyógytestnevelés témakör óraszámát az adott intézményben gyógytestnevelés-óra szánt éves óraszám 30–50%-ában állapíthatják meg a többi témakör óraszámának terhére. A Gyógytestnevelés témakör óraszámát, illetve az egyes témakörök óraszámcsökkentésének mértékét a gyógytestnevelésen részt vevő tanulók betegségének, elváltozásának figyelembevételével határozza meg a gyógytestnevelő tanár.



Egyszerűbb korrekciós gimnasztikai gyakorlatok pontos végrehajtása

A helyes testséma kialakítását szolgáló gyakorlatok pontos végrehajtása segítségével, majd anélkül

A tartó- és mozgatószervrendszer izomzatának, mozgékonyságának (hajlékonyságának) fejlesztését szolgáló különböző testgyakorlatok tudatos, pontos végrehajtása

Az állóképesség-fejlesztés jelentőségének felismerése, kitartásra nevelés

Mozgás- és terheléshatárok megismertetése, azok kiterjesztését szolgáló tevékenységek elsajátítása, végrehajtása

Az egészségi állapot változását pozitívan és negatívan befolyásoló (kontraindikált) mozgások megismertetése a különböző testgyakorlatok elsajátításán keresztül

FOGALMAK

helyes testtartás, testséma

Testnevelés 3–4. évfolyam

A korosztályra továbbra is jellemző, hogy a különböző kognitív és affektív területek fejlődése a nagymértékű mozgásszükségletben is kifejeződik. A tanuló az előző időszakhoz képest már kialakult szokásrenddel rendelkezik, magabiztosabban mozog az oktatási környezetben, értelmi képességei jelentősen javultak. Az időszak fő célja, hogy átvezesse a diákokat a mozgásműveltség különböző sportágakban testet öltött formáinak elsajátításához.

Az alapmozgásoknál az egyszerű futó-ugró-dobó gyakorlatokban megjelennek azok a jellegzetes technikai elemek, amelyek a későbbiekben egy-egy összetettebb mozgás vezető műveletét alkotják. A gyakorlás során egyre nagyobb szerep jut az önálló csapatokban, csoportokban történő foglalkoztatásnak. A fejlesztésnek meghatározó formája a Kölyökatlétikában kialakított többállomásos feladatrendszer.

A testnevelési és népi játékok továbbra is kiemelten fontosak. A szabályaik gazdagodnak, térbeli, időbeli kiterjedésük növekszik, illetve kiegészülnek az egyes labdajátékok egyszerűsített, könnyített formáival, például a szivacskezilabdával, a zsinórlabdával, a mini kosárlabdával. A tanulók tevékenységét egyre kevésbé az öncélúság, mindinkább a kooperativitás igénye, a társakkal történő együttműködés lehetőségének felismerése jellemzi. A csapatalakításoknál – a tanulói esélyegyenlőség figyelembevételével – teret kap az önállóság.

A torna mozgásanyagát megalapozó egyszerű mozgásformák szenzitív időszaka ez. A gurulások, fordulatok, forgások, támasz- és függőhelyzetek, valamint az egyensúlyi elemek könnyen taníthatók, a kedvező testarányok, a relatíve kis testtömeg, illetve az ízületi rendszer plasztikussága révén könnyen taníthatók. Ennek eredményeként a későbbiekben jelentkező természetes gátlások mértéke jelentősen csökkenthető.



A küzdőgyakorlatokra továbbra is a játékos formájú társas küzdelmek jellemzőek, közvetlen és pillanatnyi kontaktussal, melyek kiválóan fejlesztik az egyensúlyozás, a tér és távolság érzékelés képességét, valamint a ritmusképességet. Emellett az asszertivitás megőrzése és fejlesztése mellett továbbra is kiemelten fontos a társak tisztelete, megbecsülése, egymás elfogadása.

A megfelelő vízbiztonság kialakítása után ebben a szakaszban nyílik lehetőség a tanulók számára kedvező úszásnem(ek) megtanítására, megtanulására és egyben kondicionális eszközként történő felhasználására.

A 3–4. évfolyamon, a prevenciós szemlélet megvalósításaként, fokozottan ügyelni kell a biomechanikailag helyes testtartás kialakítását szolgáló gimnasztikai gyakorlatok rendszeres alkalmazására, a törzsizomzat erősítését elősegítő utánzó természetes mozgások beépítésére a különböző témakörök tartalmi elemeibe.

A gyógytestnevelés testgyakorlatainak végrehajtása során a tanulóknál kialakul a korrekciós gimnasztika gyakorlatok precíz, pontos végrehajtása iránti igény. Emellett tudatosul, hogy mely testgyakorlatok segítik, illetve gátolják elváltozásuk, betegségük pozitív irányú megváltoztatását.

A testnevelés tanulása hozzájárul ahhoz, hogy a tanuló a nevelési-oktatási szakasz végére:

MOZGÁSKULTÚRA-FEJLESZTÉS

- a tanult mozgásformákat összefüggő cselekvéssorokban, jól koordináltan kivitelezzi;
- a tanult mozgásforma könnyed és pontos kivitelezésének elsajátításáig fenntartja érzelmi-akarati erőfeszítéseit;
- a sporttevékenysége során a szabályok betartására törekszik.

MOTOROSKÉPESSÉG-FEJLESZTÉS

- megfelelő motoros képességszinttel rendelkeznek az alapvető mozgásformák viszonylag önálló és tudatos végrehajtásához;
- olyan szintű relatív erővel rendelkeznek, amely lehetővé teszi összefüggő cselekvéssorok kidolgozását, az elemek közötti összhang megteremtését.

MOZGÁSKÉSZSÉG-KIALAKÍTÁS – MOZGÁSTANULÁS

- az alapvető mozgásformákat külsőleg meghatározott ritmushoz, társak mozgásához igazított sebességgel és dinamikával képes végrehajtani;
- különböző mozgásai jól koordináltak, a hasonló mozgások szimultán és egymást követő végrehajtása jól tagolt.



VERSENGÉSEK, VERSENYEK

- a versengések és a versenyek közben toleráns a csapattársaival és az ellenfeleivel szemben;
- a versengések és a versenyek tudatos szereplője, a közösséget pozitívan alakító résztvevő;
- felismeri a sportszerű és sportszerűtlen magatartásformákat, betartja a sportszerű magatartás alapvető szabályait.

PREVENCIÓ, ÉLETVITEL

- felismeri a különböző veszély- és baleseti forrásokat, elkerülésükhöz tanári segítséget kér;
- ismeri a keringési, légzési és mozgatórendszerét fejlesztő alapvető mozgásformákat;
- tanári irányítással, ellenőrzött formában végzi a testnevelés – számára nem ellenjavallt – mozgásanyagát;
- a családi háttere és a közvetlen környezete adta lehetőségeihez mértén rendszeresen végez testmozgást.

EGÉSZSÉGES TESTI FEJLŐDÉS, EGÉSZSÉGFEJLESZTÉS

- az öltözködés és a higiéniai szokások terén teljesen önálló, adott esetben segíti társait;
- megismeri az életkorának megfelelő sporttáplálkozás alapelveit, képes különbséget tenni egészséges és egészségtelen tápanyagforrások között.

A 3–4. évfolyamon a testnevelés tantárgy óraszám:

- székhelyintézményben 360 óra
- tagintézményben 360 óra



A témakörök áttekintő táblázata a székhelyintézményben:

Témakör	Óraszám		
	3. évfolyam	4. évfolyam	Összes óraszám
Gimnasztika és rendgyakorlatok – prevenció, relaxáció	16	16	32
Kúszások és mászások	16	16	32
Járások, futások	21	21	42
Szökdelések, ugrások	16	16	32
Dobások, ütések	13	13	26
Támasz-, függés- és egyensúlygyakorlatok	21	21	42
Labdás gyakorlatok	16	16	32
Testnevelési és népi játékok	19	19	38
Küzdőfeladatok és –játékok	18	18	36
Foglalkozások alternatív környezetben	24	24	48
Úszás	0	0	0
Összes óraszám:	180	180	360
Összes óraszám:	360		

Megjegyzés: A gyógytestnevelő tanárok a helyi tanterv készítésekor a „Gyógytestnevelés” témakör óraszámát az adott intézményben gyógytestnevelés-órára szánt éves óraszám 30-50%-ában állapíthatják meg a többi témakör óraszámának terhére. A „Gyógytestnevelés” témakör óraszámát, illetve az egyes témakörök óraszámcsökkentésének mértékét a gyógytestnevelésen részt vevő tanulók betegségének, elváltozásának figyelembevételével határozza meg a gyógytestnevelő tanár.



A témakörök áttekintő táblázata a tagintézményben:

Témakör	Óraszám		
	3. évfolyam	4. évfolyam	Összes óraszám
Gimnasztika és rendgyakorlatok – prevenció, relaxáció	16	16	32
Kúszások és mászások	14	16	30
Járások, futások	19	21	40
Szökdelések, ugrások	14	16	30
Dobások, ütések	11	13	24
Támasz-, függés- és egyensúlygyakorlatok	19	21	40
Labdás gyakorlatok	14	16	30
Testnevelési és népi játékok	17	19	36
Küzdőfeladatok és –játékok	16	18	34
Foglalkozások alternatív környezetben	22	24	46
Úszás	18	0	18
Összes óraszám:	180	180	360
Összes óraszám:	360		

TÉMAKÖR: Gimnasztika és rendgyakorlatok – prevenció, relaxáció

ÓRASZÁM A SZÉKHELYINTÉZMÉNYBEN: 32 óra

ÓRASZÁM A TAGINTÉZMÉNYBEN: 32 óra

TANULÁSI EREDMÉNYEK

A témakör tanulása hozzájárul ahhoz, hogy a tanuló a nevelési-oktatási szakasz végére:

- a funkcionális hely- és helyzetváltoztató mozgásformáinak kombinációit változó feltételek között koordináltan hajtja végre;
- tanári segítséggel megvalósít a biomechanikailag helyes testtartás kialakítását elősegítő gyakorlatokat.

A témakör tanulása eredményeként a tanuló:

- ismeri a helyes testtartás egészségre gyakorolt pozitív hatásait.

FEJLESZTÉSI FELADATOK ÉS ISMERETEK

- A leggyakrabban alkalmazott statikus és dinamikus gimnasztikai elemek elnevezésének, technikai végrehajtásának ismerete
- 2-4 ütemű szabad-, társas és kéziszergyakorlatok bemutatás utáni önálló végrehajtásra törekvő, pontos és rendszeres kivitelezése. Menet- és futásgyakorlatok különböző alakzatokban
- Alakzatok (oszlop-, vonal-, kör- és szétszórt alakzat) alkalmazó gyakorlása
- Menet- és futásgyakorlatok különböző alakzatokban



- Mozgékonyosság, hajlékonyág fejlesztése statikus és dinamikus szabad-, társas és kéziszergyakorlatokkal
- A biológiailag helyes testtartást és testsémát kialakító gyakorlatok végrehajtása önállóan
- A tartó- és mozgatórendszer izomzatának erősítését szolgáló gyakorlatok helyes végrehajtása
- Légzőgyakorlatok végrehajtása
- A gyakorlatvezetési módszerek megértése, a gyakorlatok tanári utasításoknak megfelelő végrehajtása
- A szervezet általános bemelegítését szolgáló gyakorlatok megismerése
- Egyszerű gimnasztikai gyakorlatok zenére

FOGALMAK

menet- és futásgyakorlatok, oszlop-, sor-, kör-, szétszórt alakzat, botgyakorlat, babzsákgyakorlat, labdagyakorlat, karikagyakorlat, ugrókötel-gyakorlat, utasítás, szóban közlés, bemutatás, bemutattatás, statikus gyakorlatelemek elnevezései

A gyógytestnevelés-órán a gimnasztikai gyakorlatok során a tanulók ismerik, elsajátítják azokat a gyakorlatelemeket, 2-4 ütemű gyakorlatokat, amelyek az elváltozásuk, betegségük pozitív irányú megváltozását elősegítő izmokat erősíti, illetve nyújtja, továbbá hozzájárul a biológiailag helyes testtartás kialakításához.

TÉMAKÖR: Kúszások és mászások

ÓRASZÁM A SZÉKHELYINTÉZMÉNYBEN: 32 óra

ÓRASZÁM A TAGINTÉZMÉNYBEN: 30 óra

TANULÁSI EREDMÉNYEK

A témakör tanulása hozzájárul ahhoz, hogy a tanuló a nevelési-oktatási szakasz végére:

- a funkcionális hely- és helyzetváltoztató mozgásformáinak kombinációit változó feltételek között koordináltan hajtja végre;
- tanári segítséggel megvalósít a biomechanikailag helyes testtartás kialakítását elősegítő gyakorlatokat.

A témakör tanulása eredményeként a tanuló:

- mozgásműveltsége szintjénél fogva pontosan hajtja végre a keresztező mozgásokat.

FEJLESZTÉSI FELADATOK ÉS ISMERETEK

- A kúszások, mászások alapvető balesetmegelőzési szabályainak következetes betartása
- Kúszások, mászások, átbújások párban és csapatban fizikai kontaktus nélkül a társ(ak) mozgásával azonos vagy eltérő formában, fizikai kontaktussal kooperatív jelleggel, szerek használatával



- Utánzó mozgások játékos formában, különböző tornaszereken
- A térbeli tájékozódó képesség fejlesztése
- Izomerő- és mozgáskoordináció-fejlesztés mászó feladatokkal
- Különböző vízszintes tornaszereken, rézsútos felületen és/vagy függőleges irányba történő kúszások, mászások
- Törzsizom-erősítés az utánzó mozgások játékos felhasználásával, különböző tornaszereken
- Akadálypályák leküzdése
- Egyéni, páros és csapatversenyek, játékok
- Sor- és váltóversenyek alkalmazása utánzó kúszó-mászó feladatokkal, játékos formában, különböző tornaszereken

FOGALMAK

függőleges, vízszintes, akadálypálya, páros feladatok, csapatfeladatok, mászás fel-le, függés

A gyógytestnevelés-órán a kúszások és mászások mozgásanyagából a tanulók képességeihez mérten összetett gyakorlatsorokat alakíthatunk ki akadálypályák segítségével, vagy különböző szerekkel, illetve társsal vagy társakkal együtt alkalmazva, a törzsizomzat megerősítéséhez.

TÉMAKÖR: Járások, futások

ÓRASZÁM A SZÉKHELYINTÉZMÉNYBEN: 42 óra

ÓRASZÁM A TAGINTÉZMÉNYBEN: 40 óra

TANULÁSI EREDMÉNYEK

A témakör tanulása hozzájárul ahhoz, hogy a tanuló a nevelési-oktatási szakasz végére:

- megfelelő általános állóképesség-fejlődést mutat;
- a funkcionális hely- és helyzetváltoztató mozgásformáinak kombinációit változó feltételek között koordináltan hajtja végre.

A témakör tanulása eredményeként a tanuló:

- futását összerendezettség, lépésszabályozottság, ritmusosság jellemzi.

FEJLESZTÉSI FELADATOK ÉS ISMERETEK

- Járások előre, hátra, oldalra és váltakozó irányokba, vegyes és aszimmetrikus kartartásokban
- Járások egyensúlyvesztő feladatokkal (támadójárás, járás törzsfordításokkal, előre és oldalra hajlításokkal)
- Járások sarkon, talpéleken, lábujjhegyen, különböző irányba és forgás közben
- A Kölyökatletika eszközeivel futófeladatok önálló gyakorlása és alkotása



- Saroklendítés, térdemelés futás közben síkon és kis akadályok felett, előre, hátra és oldalra karkörzésekkel kombinálva
- Oldalazó futás keresztlépekkel, szimmetrikus kartartásokkal
- Sor- és váltóversenyek, szemből, hátulról és váltózónából történő váltással különböző feladatokkal kombinálva
- Futások 6-7 m-re elhelyezett akadályok felett
- Állórajt kisebb távolságra különböző hangjelekre, érintésre, vizuális jelekre indulással
- 30 m síkfutás sávban az állórajt szabályai szerint lendületes átfutással a célvonalon időre
- Folyamatos futás különböző terepen és feladatokkal játékos formában
- Futások különböző formában egyenesen, irányváltásokkal, fordulatokkal és íven, állandó vagy váltakozó lépéshosszal, ritmussal
- Futások párban és csoportban tempótartással és -váltással, gyors irány- és sebességváltással fogó- és kidobójjátékok közben
- Folyamatos futások 6-8 percen keresztül

FOGALMAK

futó ritmus, futó tempó, tempótartás, vezényszó, célvonal, futósáv, másodperc, sprint – vágta futás, oldalazó futás, keresztlépés

A gyógytestnevelés-órán a járás-, futásgyakorlatok szakaszos végrehajtásával törekedni kell a tanulók állóképességének fejlesztésére. A tanulók megismerik és alkalmazzák az elváltozásuk, illetve betegségük szempontjából adekvát terhelés-pihenés arányt a járás- és futásgyakorlatok esetében.

TÉMAKÖR: Szökdelések, ugrások

ÓRASZÁM A SZÉKHELYINTÉZMÉNYBEN: 32 óra

ÓRASZÁM A TAGINTÉZMÉNYBEN: 30 óra

TANULÁSI EREDMÉNYEK

A témakör tanulása hozzájárul ahhoz, hogy a tanuló a nevelési-oktatási szakasz végére:

- a funkcionális hely- és helyzetváltoztató mozgásformáinak kombinációit változó feltételek között koordináltan hajtja végre.

A témakör tanulása eredményeként a tanuló:

- a különböző ugrásmódok alapttechnikáit és előkészítő mozgásformáit a vezető műveletek ismeretében tudatosan és koordináltan hajtja végre.

FEJLESZTÉSI FELADATOK ÉS ISMERETEK

- A Kölyökatléтика eszközeivel ugró és szökdelő feladatok önálló gyakorlása és alkotása



- Indiánszökdelés ellentétes és azonos karlendítéssel, sasszé és oldalazó szökdelések páros karlendítésekkel, körzésekkel
- Ritmusra végrehajtott szökdelések helyben 2-4 lábhelyzet váltogatásával, páros zárt és egy lábon ugrókötelhajtás közben
- Szökdelések helyváltoztatás közben előre, oldalra, hátra, meghatározott területre különböző variációkban (sportlétra gyakorlatanyaga)
- Elugrások páros lábon és egy lábon akadályok nélkül, illetve 20-30 cm-es akadályokra (zsámolyra) fel és le, valamint átugorva 8-10 ismétléssel
- Távolugrás rövid lendületből: maximum 10 m-es nekifutásból egy lábról elugrás 60 cm-es ugrósávból szivacsba vagy homokgödörbe érkezéssel guggolásba
- Magasugrás szemből és oldalról, 3-5 lépés lendületszerzéssel történő felugrások egy lábról növekvő magasságra
- Páros lábról felugrás helyből és 1-2 lépés nekifutásból céltárgy elérésére törekedve

FOGALMAK

lendületszerzés, ismétlésszám, ugrókötelhajtás, ütem, elugró sáv, centiméter, talajra érkezés, elugró láb, lendítő láb, átlépő technika, optimális sebesség, kísérletszám

A gyógytestnevelés-órán az ugrások, szökdelések a belgyógyászati betegségek esetén differenciált, egyénre szabott módon elősegítik a keringési rendszer és a mozgásműveltség fejlesztését.

TÉMAKÖR: Dobások, ütések

ÓRASZÁM A SZÉKHELYINTÉZMÉNYBEN: 26 óra

ÓRASZÁM A TAGINTÉZMÉNYBEN: 24 óra

TANULÁSI EREDMÉNYEK

A témakör tanulása hozzájárul ahhoz, hogy a tanuló a nevelési-oktatási szakasz végére:

- a funkcionális hely- és helyzetváltató mozgásformáinak kombinációit változó feltételek között koordináltan hajtja végre.

A témakör tanulása eredményeként a tanuló:

- a különböző dobásmódok alapttechnikáit és előkészítő mozgásformáit a vezető műveletek ismeretében tudatosan és koordináltan hajtja végre.

FEJLESZTÉSI FELADATOK ÉS ISMERETEK

- A Kölyökatlétika eszközeivel dobófeladatok önálló gyakorlása és alkotása
- Különböző labdák mozgatása kézben, átadása kézből kézbe társnak
- Labda gurítása társnak különböző testhelyzetekben, egy és két kézzel



- Testtömeghez igazodó súlyú, de változó méretű labdák lökése, hajítása, vetése ülésből, térdelésből, állásból két majd egy kézzel, társhoz vagy célra
- A labda biztonságos elkapása vagy sebességének csökkentése párban, csoportban, csapatban, pontszerző versengések közben
- Szivacsgerely, kislabda, szoknyás labda, sípoló rakéta hajítása harántterpeszből, majd maximum 5 m lendületszerzésből célra és távolságra
- Füles labda, gumidiszkosz, szoknyás labda, karika vetése egy kézzel oldal- és harántterpeszből célra
- Megfelelő labda pattintása különböző ütőkkel, labda vezetése, átadása, célra ütése
- Floorball, asztalitenisz, tollaslabda ütésmozdulatainak gyakorlása
- Egy választott ütős sportág játékszerű gyakorlása
- Sor- és váltóversenyek különböző dobó- és ütőfeladatokkal kombinálva

FOGALMAK

egykezes dobás, vetés, lendületszerzés, röppálya, kirepülési szög, távolságmérés, távolságbecslés, tenyeres ütés, fonák ütés, csapóütés, labda terelése

A gyógytestnevelés-órán a tanulók elváltozása, illetve betegsége szempontjából adekvát dobások, ütések elsajátítása révén lehetővé válik a motoros képességek fejlesztése, a mozgásműveltség kialakítása. Ajánlott a különböző ütős sportok adaptált alkalmazása.

TÉMAKÖR: Támasz-, függés- és egyensúlygyakorlatok

ÓRASZÁM A SZÉKHELYINTÉZMÉNYBEN: 42 óra

ÓRASZÁM A TAGINTÉZMÉNYBEN: 40 óra

TANULÁSI EREDMÉNYEK

A témakör tanulása hozzájárul ahhoz, hogy a tanuló a nevelési-oktatási szakasz végére:

- a funkcionális hely- és helyzetváltoztató mozgásformáinak kombinációit változó feltételek között koordináltan hajtja végre.

A témakör tanulása eredményeként a tanuló:

- tanári segítséggel megvalósít a biomechanikailag helyes testtartás kialakítását elősegítő gyakorlatokat;
- a támasz- és függésgyakorlatok végrehajtásában a testtömegéhez igazodó erő- és egyensúlyozási képességgel rendelkezik.

FEJLESZTÉSI FELADATOK ÉS ISMERETEK

- A tér-, izom- és egyensúlyérzék további fejlesztése
- A helyes testtartás tudatosítása és az esztétikus mozgásvégrehajtás igényének kialakítása



- Az önfegyelem megteremtése a saját gátlások legyőzésében
- A mozgásritmus térbeli, időbeli és dinamikai jellemzőinek kialakítása
- Gurulóátfordulások végrehajtása kiinduló helyzet nehezítésével
- Zsugorfejállás elsajátítása
- Kézállási kísérletek végrehajtása segítségadással, falnál és önállóan
- Kézenátfordulás oldalra kísérletek végrehajtása
- Egyszerű támaszugrások és függőleges repülés végrehajtása
- Akadálypályák leküzdése térben és időben bővülő feladatokkal
- Egyszerű támaszgyakorlatok kivitelezése talajon, tornapadon, zsámolyon, ugrószekrényen, bordásfalon és más, támaszhelyzetet biztosító tornaszereken
- Dinamikus támaszgyakorlatok különböző irányokba, akadályokon történő haladással, fel- és lelépéssel, állandó és változó támasztávolságokkal, egyenletes és változó sebességgel, ritmussal, egyénileg, párokban vagy csoportban, hordással vagy anélkül
- Egyensúlyozási gyakorlatok biztonságos végrehajtása helyben és helyzetváltoztatásokkal és különböző kartartásokkal, talajra rajzolt vonalon helyváltoztatással és eltérő irányokba, valamint tornaszereken, a munkafelület folyamatos szűkítésével
- Függőgyakorlatok végrehajtása tornaszereken, természetes akadályokon
- Függőállások, függések haladással oldalra, fel/le, fordulattal, állandó vagy változó fogástávolságokkal, egyenletes vagy változó sebességgel, ritmussal
- Mászókulcsolással mászás (rúdon, kötélen) elsajátítása fokozódó gyorsasággal
- Összerendezett, alkalmazkodó mozgások folyamatos végrehajtása akadálypálya leküzdése során
- Egyéni, páros, társas egyensúly és gúla jellegű gyakorlatok végrehajtása
- A tanult elemek, gyakorlatok célszerű összehangolása, alkalmazása változó feltételek között
- Az ízületi mozgékonyág képességének fejlesztése és az ellazulási készség kialakítása

FOGALMAK

tarkóállás, kézállás, zsugorfejállás, kézenátfordulás oldalra, hajlékonyság, harántspárga, oldalspárga, híd, bakugrás, függőleges repülés, kéztámasz, segítségadás, akarat

A gyógytestnevelés-órán a betegségek és az elváltozások szempontjából kontraindikált gyakorlatok nélkül a támasz-, függés- és egyensúlyozási gyakorlatok alkalmazásával, a törzsizomzat fejlesztése révén pozitív változások érhetők el az egészségi állapotban.



TÉMAKÖR: Labdás gyakorlatok

ÓRASZÁM A SZÉKHELYINTÉZMÉNYBEN: 32 óra

ÓRASZÁM A TAGINTÉZMÉNYBEN: 30 óra

TANULÁSI EREDMÉNYEK

A témakör tanulása hozzájárul ahhoz, hogy a tanuló a nevelési-oktatási szakasz végére:

- a megtanultak birtokában örömmel, a csapat teljes jogú tagjaként vesz részt a játékokban;
- játék közben az egyszerű alaptaktikai elemek tudatos alkalmazására törekszik, játék- és együttműködési készsége megmutatkozik;
- célszerűen alkalmaz sportági jellegű mozgásformákat sportjáték-előkészítő kisjátékokban;
- játéktevékenysége közben a tanult szabályokat betartja;
- a szabályjátékok közben törekszik az egészséges versenyszellem megőrzésére.

A témakör tanulása eredményeként a tanuló:

- labdás ügyességi szintje lehetővé teszi az egyszerű taktikai helyzetekre épülő folyamatos, célszerű játéktevékenységet.

FEJLESZTÉSI FELADATOK ÉS ISMERETEK

- A labdás tevékenységek balesetmegelőzési szabályainak tudatosítása, következetes betartása
- A helyben és haladással, kézzel és lábbal történő labdavezetési módok végrehajtása statikus helyzetű és dinamikus változó mozgást végző akadályok vagy társak figyelembevételével
- A különböző méretű és tömegű labdákkal labdavezetési, egy- és kétkezes gurítási, dobási, valamint a lábfej különböző részeivel rúgási feladatok mozgó társ vagy társak bevonásával különböző irányokba
- Labdagörgetések gyakorlása kézzel, lábbal egyenes vonalon előre, oldalra, hátra, körbe vagy változó irányokba
- A labdaérzék fejlesztő, pontosságot, a hibaszázalék csökkenését előtérbe helyező páros, csoportos versengések mellett az időkényszer melletti feladatmegoldások bekapcsolása
- A labdás alaptéchnikák fejlesztése, alkalmazó gyakorlása párhuzamos, a figyelem megosztását szükségessé tevő feladatmegoldások bevonásával (idő- és térbeli szerkezeti összetevők, az energiabefektetés variálásával)
- Dobások, rúgások helyből statikus helyzetű vagy dinamikus változó mozgást végző célfelületre
- Kézzel (kosárérintés, alkarérintés), lábbal (dekázás) és fejvel történő pattintó érintések alaptéchnikájának elsajátítása, az érintőfelületek tudatos használata egyszerű egyéni és páros gyakorlatokban, különböző méretű és tömegű szerekkel (pl. lufival, különböző méretű gumilabdával, röplabdával)



FOGALMAK

belső, külső, teljes csüd, dekázás, alkalmazkodás, figyelemmegosztás, társak megjátszása, alacsony és magas labdavezetés, kosárérintés, alkarérintés, szemkontaktus, érintőfelület

A gyógytestnevelés-órán a labdás feladatok adaptált alkalmazásával a különböző elváltozások, betegségek javulását elősegíti az izomzat, a motoros képesség fejlesztése. Azon labdás testnevelési és sportjátékok megismerése, elsajátítása történik meg, amelyeket a tanuló a betegségtől, illetve az elváltozástól függetlenül is gyakorolhat.

TÉMAKÖR: Testnevelési és népi játékok

ÓRASZÁM A SZÉKHELYINTÉZMÉNYBEN: 38 óra

ÓRASZÁM A TAGINTÉZMÉNYBEN: 36 óra

TANULÁSI EREDMÉNYEK

A témakör tanulása hozzájárul ahhoz, hogy a tanuló a nevelési-oktatási szakasz végére:

- a megtanultak birtokában örömmel, a csapat teljes jogú tagjaként vesz részt a játékokban;
- játéktevékenysége közben a tanult szabályokat betartja;
- a szabályjátékok közben törekszik az egészséges versenyszellem megőrzésére.

A témakör tanulása eredményeként a tanuló:

- a testnevelési és népi játékokban tudatosan, célszerűen alkalmazza az alapvető mozgásformákat;
- játék közben az egyszerű alaptaktikai elemek tudatos alkalmazására törekszik, játék- és együttműködési készsége megmutatkozik;
- célszerűen alkalmaz sportági jellegű mozgásformákat sportjáték-előkészítő kisjátékokban;
- labdás ügyességi szintje lehetővé teszi az egyszerű taktikai helyzetekre épülő folyamatos, célszerű játéktevékenységet.

FEJLESZTÉSI FELADATOK ÉS ISMERETEK

- A különböző testnevelési játékok balesetmegelőzési szabályainak tudatosítása, következetes betartása
- Dinamikusan változó méretű, alakú játéktéren egyszerű fogó- és futójátékok által a játéktér határainak érzékelése
- A statikus és dinamikus akadályokat felhasználó fogó- és futójátékokban a mély súlyponti helyzetben történő irányváltatások, elindulások-megállások, cselezések ütközés nélküli megvalósítása
- A sportjátékokat előkészítő testnevelési játékokban a támadó és védő szerepekhez tartozó ismeretek tudatos alkalmazása
- A végtagok helyzetváltoztatásának, az izmok feszültségi állapotának, a test érzékelésének fejlesztése, az egyensúlyozó képesség fejlesztése, szoborjátékokkal, utánozó játékokkal,



egyéb népi játékokkal, valamint változatos akadálypályák teljesítését igénylő páros és csoportos játékok által

- Statikus és dinamikus célfelületek eltalálására törekvő – különböző dobásformákra, rúgásokra, ütésekre épülő – változatos tömegű és méretű eszközöket felhasználó célzó játékok rendszeres alkalmazása egyéni, páros és csoportos formában
- A kooperativitás, a közös célirányos együttműködés erősítése páros és csoportos játékok (pl. váltó- és sorversenyek, társkimentő fogójátékok) által
- Sportjátékok labda nélküli előkészítő jellegű mozgásainak gyakorlása, védőként az érintő távolság megtartása, oldalirányú mozgások keresztlépés nélküli megvalósítása
- A támadó és védő szerepek kialakítását elősegítő páros és csoportos versengő játékok
- A labdával és egyéb eszközökkel történő manipulatív mozgásformák gyakoroltatása egyénileg, párban és csoportokban, törekedve a mozgásvégrehajtás hibaszázalékának csökkentésére időkénszner bekapcsolásával
- Labdafedezés gyakorlása 1-1 elleni labdabirtoklásra épülő játékokban
- Célfelület nélküli emberfölényes és létszámazonos pontszerző kisjátékokban a támadó szerepek gyakorlása, a védőtől való elszakadás gyors iram- és irányváltásokkal
- Célfelület nélküli emberfölényes és létszámazonos pontszerző kisjátékokban a védő szerepek tudatosítása (a passzsávok lezárása, a labdás emberrel szembeni védekezés, az emberfogás alapjai)
- A tartó- és mozgatórendszer izomzatának erősítése, kúszásokat, mászásokat, statikus helyzeteket tartalmazó váltó- és sorversenyekkel, futó- és fogójátékokkal

Néptánc – szabadon választható

- Szerep- és párválasztó játékok által a kör- és páros táncok előkészítése
- A körív mentén haladó lent- és fenthangsúlyos gyakorlatok (járás, futás, rida), a csárdásmotívumok (egylépéses, kétlépéses, tovahaladó) elsajátítása
- A táncokban a csárdásmotívumok és mozgáselemek változatainak alkalmazása szabad improvizáció során
- A táncokban az egyes ugrástechnikák közötti különbségek felismerése, a 2/4-es lüktetésű zene hangsúlyainak érzékelése, alkalmazása a mozgásvégrehajtásban

FOGALMAK

támadó és védő szerep, pontszerző játék, célzó játék, kisjátékok, célfelület, szélességi mozgás, elszakadás a védőtől, passzsáv, együttműködés, csapatszellem, érintő távolság



A gyógytestnevelés-órán a tanuló megismeri azokat a testnevelési és népi játékokat, amelyek alkalmazásával növelheti a tartó- és mozgatószervrendszer izomzatának erejét, fejleszti az állóképességét és mozgásműveltségét. A különböző játékok elősegítik a rendszeres sport és testmozgás megszeretését, az adekvát mozgások elsajátítását.

TÉMAKÖR: Küzdőfeladatok és -játékok

ÓRASZÁM A SZÉKHELYINTÉZMÉNYBEN: 36 óra

ÓRASZÁM A TAGINTÉZMÉNYBEN: 34 óra

TANULÁSI EREDMÉNYEK

A témakör tanulása hozzájárul ahhoz, hogy a tanuló a nevelési-oktatási szakasz végére:

- játéktevékenysége közben a tanult szabályokat betartja;
- a szabályjátékok közben törekszik az egészséges versenyszellem megőrzésére.

A témakör tanulása eredményeként a tanuló:

- ismeri és képes megnevezni a küzdőfeladatok, esések, tompítások játék- és baleset-megelőzési szabályait;
- vállalja a társakkal szembeni fizikai kontaktust, sportszerű test-test elleni küzdelmet valósít meg.

FEJLESZTÉSI FELADATOK ÉS ISMERETEK

- A küzdő jellegű feladatok balesetvédelmi szabályainak következetes betartása
- A bőrérítés és testközelség elfogadását, a társakkal szembeni bizalom kialakítását elősegítő páros, csoportos és csapat jellegű játékok, valamint kooperatív jellegű képességfejlesztő feladatok gyakorlása
- Az állásban és egyéb kiindulóhelyzetekben végrehajtható, a reakcióidőt, a gyorsaságot, az egyensúlyérzéklet, az erőt fejlesztő társérítés nélküli páros, csoportos és csapat jellegű eszközös küzdőjátékok, játékos feladatmegoldások szabálykövető végrehajtása
- A küzdőjátékokban jellemző támadó és védő szerepek gyakorlását elősegítő, a gyorsaságot, az egyszerű reagálási képességet, az egyensúlyérzéklet fejlesztő páros, csoportos és csapat jellegű feladatmegoldások alkalmazása társérítés bekapcsolásával
- A fizikai kontaktussal, a társ erő kifejtésének érzékelésével, annak legyőzési szándékával kapcsolatos egyszerű húzásokra, tolásokra, kiemelésekre épülő páros, csoportos és csapat jellegű küzdőjátékok gyakorlása különböző kiinduló helyzetekből, a test különböző részeivel, eszközökkel vagy anélkül
- Birkózó jellegű mozgásformák, illetve a grundbirkózás játékszabályainak ismerete, tudatos törekvés azok betartására a páros küzdelmekben
- A test súlypontjának a talajhoz közeli kiinduló helyzeteiből (pl. ülésből, guggolásból) induló, előre, oldalra, hátra történő eséstechnikák, gördülések gyakorlása, vezető műveleteinek, balesetmentes végrehajtásuk kulcsmozzanatainak tudatosítása



- Távolság- és térérzékelés fejlesztését segítő páros feladatok, játékok szerrel és szer nélkül pillanatnyi kontaktus kialakításával
- Ritmusképesség fejlesztését célzó küzdőfeladatok és játékok gyakorlása pillanatnyi kontaktus kialakításával

FOGALMAK

ellenfél tisztelete, felelősség, tompítás, esések, gördülések, grundbirkózás, mögé kerülés, kitolás, asszertivitás, önvédelem, menekülés, önuralom, kitartás

A gyógytestnevelés-órán a tanuló megismeri azokat egészségi állapotával kapcsolatban nem ellenjavallt küzdőfeladatokat és játékokat, amelyek alkalmazásával növelheti a tartó- és mozgatószervrendszer izomzatának erejét, fejleszti az állóképességét és mozgásműveltségét. A különböző játékok elősegítik a rendszeres sport és testmozgás megszeretését, az adekvát mozgások elsajátítását.

TÉMAKÖR: Foglalkozások alternatív környezetben**ÓRASZÁM A SZÉKHELYINTÉZMÉNYBEN: 48 óra****ÓRASZÁM A TAGINTÉZMÉNYBEN: 46 óra****TANULÁSI EREDMÉNYEK****A témakör tanulása hozzájárul ahhoz, hogy a tanuló a nevelési-oktatási szakasz végére:**

- nyitott az alapvető mozgásformák újszerű és alternatív környezetben történő alkalmazására, végrehajtására.

A témakör tanulása eredményeként a tanuló:

- ellenőrzött tevékenység keretében mozog a szabad levegőn, egyúttal tudatosan felkészül az időjárás kellemetlen hatásainak elviselésére sportolás közben;
- a szabadban végzett foglalkozások során nem csupán ügyel környezete tisztaságára és rendjére, hanem erre felhívja társai figyelmét is.

FEJLESZTÉSI FELADATOK ÉS ISMERETEK

- A szabadtéri foglalkozások baleset- és természetvédelmi szabályainak, valamint a szabadban, illetve a természetben való közlekedés szabályainak következetes betartása
- A szabadtéri foglalkozások öltözködési szabályainak tudatosítása
- A szabadban végezhető népi játékok, a téli és nyári testgyakorlatok lehetőségei ismeretének bővülése (ugrókötél, tollaslabda, görkorcsolya, lovaglás)
- Szabadtéri akadálypályák leküzdése önálló feladatokkal
- A megtanult természetben űzhető sportágak ismereteinek elmélyítése, fejlesztése (túrázás, síelés, korcsolyázás)

FOGALMAK

görkorcsolyázás, sportöltözet, ütős játékok, lovaglás



A gyógytestnevelés-órák keretében a szabadtéri foglalkozások során a különböző mozgásszervi elváltozással, illetve belgyógyászati betegséggel rendelkező tanulók megismerkednek olyan testgyakorlatokkal, sportokkal, amelyeket elváltozásuk, illetve betegségük ellenére végezhetnek. A megismert szabadban végzett sportok, testgyakorlatok adekvát alkalmazása elősegíti a rendszeres testedzés megszerettetését, az egészségi állapot és a teljesítőképesség pozitív irányú megváltozását. A tanulók legyenek képesek kiválasztani a számukra adekvát testedzési formát.

TÉMAKÖR: Úszás *(Amennyiben adottak a feltételek.)*

ÓRASZÁM A SZÉKHELYINTÉZMÉNYBEN: 0 óra

ÓRASZÁM A TAGINTÉZMÉNYBEN: 18 óra

***Heti rendszerességgel, egész tanévben, lehetőleg két egymást követő évfolyamon. A megfelelő óraszám eléréséhez az alsó tagozaton lehetséges a tananyag átcsoportosítása. Ebben az esetben az úszás szempontjából egységesen kell kezelni az alsó tagozat óraszámait.**

TANULÁSI EREDMÉNYEK

A témakör tanulása hozzájárul ahhoz, hogy a tanuló a nevelési-oktatási szakasz végére:

- megfelelő általános állóképesség-fejlődést mutat.

A témakör tanulása eredményeként a tanuló:

- az elsajátított egy (vagy több) úszásnemben helyes technikával úszik;
- aktívan vesz részt az uszodában végzett mozgásformák elsajátításában, gyakorlásában.

FEJLESZTÉSI FELADATOK ÉS ISMERETEK

- Az öltözői rend és az uszodai magatartás, valamint a helyes higiéniai, öltözködési szokások kialakítása
- A kitartás, önfegyelem és küzdőképesség, valamint az állóképesség és a monotóniatűrés továbbfejlesztése
- A vízben végzett játékok, úszások megszerettetése
- Lebegések, merülések végrehajtása segítség nélkül
- Siklások, lábtempók gyakoroltatása hason, háton
- A már tanult úszásnem/ek technikájának csiszolása, levegővétel rávezető gyakorlatai *(amennyiben az 1–2. osztályban tanult úszni)*
- Választott újabb úszásnem(ek) megtanulása és folyamatos gyakorlása
- A folyamatos úszások távolságának fokozatos növelése
- Víz alatti úszások
- Segédeszközök felhasználásával, folyamatos hibajavítással, felzárkóztatással a tanulási folyamat hatékonyságának növelése

**FOGALMAK**

felfekvés, csípőemelés, váltóverseny, levegővétel hátra fordulással, fejesugrás

A gyógytestnevelés-órán a hát- és gyorsúszás helyes technikájának elsajátításával, a technikaesiszoló és egyéb vízben végzett gyakorlatok segítségével a tartó- és mozgatószervrendszer izomzatának erősítése, a légzőrendszer fejlesztése, az állóképesség növelése történik.

TÉMAKÖR: Gyógytestnevelés

ÓRASZÁM: A jogszabályokban rögzítettnek megfelelően⁵

TANULÁSI EREDMÉNYEK

A témakör tanulása hozzájárul ahhoz, hogy a tanuló a nevelési-oktatási szakasz végére:

- megfelelő általános állóképesség-fejlődést mutat;
- a megtanultak birtokában örömmel, a csapat teljes jogú tagjaként vesz részt a játékokban;
- ellenőrzött tevékenység keretében mozog a szabad levegőn, egyúttal tudatosan felkészül az időjárás kellemetlen hatásainak elviselésére sportolás közben;
- az elsajátított egy (vagy több) úszásnemben helyes technikával úszik;
- a testnevelési és népi játékokban tudatosan, célszerűen alkalmazza az alapvető mozgásformákat;
- játéktevékenysége közben a tanult szabályokat betartja;
- a szabályjátékok közben törekszik az egészséges versenyszellem megőrzésére;
- aktívan vesz részt az uszodában végzett mozgásformák elsajátításában, gyakorlásában;
- a szabadban végzett foglalkozások során nem csupán ügyel környezete tisztaságára és rendjére, hanem erre felhívja társai figyelmét is.

A témakör tanulása eredményeként a tanuló:

- ismeri a helyes testtartás egészségre gyakorolt pozitív hatásait;
- tanári segítséggel megvalósít a biomechanikailag helyes testtartás kialakítását elősegítő gyakorlatokat.

FEJLESZTÉSI FELADATOK

A gyógytestnevelés fejlesztési feladatai megjelennek a különböző témakörökbe ágyazottan, annak szerves részeként. Az ott felsorolt feladatok végrehajtása során, illetve azokon kívül az alábbi fejlesztési feladatokat kell megvalósítani:

⁵ A gyógytestnevelő tanárok a helyi tanterv (tanmenet) készítésekor a Gyógytestnevelés témakör óraszámát az adott intézményben gyógytestnevelés-óraóra szánt éves óraszám 30–50%-ában állapíthatják meg a többi témakör óraszámának terhére. A Gyógytestnevelés témakör óraszámát, illetve az egyes témakörök óraszámcsökkentésének mértékét a gyógytestnevelésen részt vevő tanulók betegségének, elváltozásának figyelembevételével határozza meg a gyógytestnevelő tanár.



- A helyes légzéstechnika elsajátítása, tudatos alkalmazása
- A helyes testséma kialakítását szolgáló gyakorlatok pontos végrehajtása segítségével, majd anélkül
- A biomechanikailag helyes testtartás kialakítása, megtartása
- Egyszerűbb és összetettebb korrekciós gimnasztikai gyakorlatok pontos elsajátítása, önálló végrehajtása
- A tartó- és mozgatószervrendszer izomzatának, mozgékonyságának (hajlékonyságának) fejlesztését szolgáló különböző testgyakorlatok tudatos, pontos végrehajtása
- Az állóképesség-fejlesztés jelentőségének felismerése, kitartásra nevelés
- A mozgás- és terheléshatárok megismertetése, azok növelését szolgáló tevékenységek megismerése, végrehajtása
- Az egészségi állapot változását pozitívan és negatívan befolyásoló (kontraindikált) mozgások megismertetése a különböző testgyakorlatok elsajátításán keresztül
- Egyszerűbb, a helyes testtartás kialakítását elősegítő gyakorlatsorok összeállítása tanári segítséggel, azok önálló végrehajtása

FOGALMAK

légzőgyakorlatok, korrekciós gyakorlatok, gerincmobilizáló gyakorlatok, testtudat



TESTNEVELÉS 5-8. ÉVFOLYAM

Az alapfokú nevelés-oktatás második szakaszába lépve az 1–4. évfolyamon elkezdett sokoldalú pszichomotoros és az ezen keresztül megvalósuló kognitív, affektív-emocionális képesség-összetevők fejlesztése tovább folytatódik. A személyiségformálás – a tanulók életkori sajátosságainak figyelembevételével, a szenzitív időszakokhoz igazodó mozgástartalmakon keresztül – a tanulási, nevelési célokat úgy valósítja meg, hogy közben a Nat kompetenciarendszerében realizálja az Európai Unió kulcskompetenciáinak fejlesztését. Kiemelt terület a személyes és társas kompetencia-összetevők rendszerében a szomatikus egészség, a szocio-emocionális jóllét, a biztonság és az emberi kapcsolatok minősége.

A testnevelés tartalmi elemei közé az 5. évfolyamtól belép a sportági alaptéchnikák és taktikák rendszere, a hozzájuk kapcsolódó elméleti ismeretekkel, miközben folytatódik a széles spektrumú koordinációképesség-fejlesztés. A nevelési szakasz elején a kondicionális képességek differenciált fejlesztése itt is elsősorban a mozgáskészségek elsajátításán, játékos gyakorláson keresztül történik, majd később fokozatosan előtérbe kerül az életkori sajátosságokhoz igazodó kondicionális képzés. A mozgástanulás folyamatában fontos szerepet kap az elméleti tudatosítás, az ok-okozati összefüggések ismertetése, mely elősegíti a mentalizációs folyamatokat. Mindez a változó környezeti feltételekhez igazodó, egyre összetettebb mozgássorok hatékony elsajátítását teszi lehetővé.

A testi-lelki egészségre nevelés célrendszere a tanulási terület egészét áthatja. A tanulók tovább bővítik az egészséges életvitel alapjaival összefüggő ismereteiket. A közvetlen mozgástapasztalattal szoros kapcsolatban álló elméleti ismeretekkel gyarapodva tudatosul bennük a különböző mozgásformák egészségmegőrző hatása. Tisztában vannak az alapszintű anatómiai, edzéselméleti törvényszerűségekkkel (pl. a bemelegítés módja, funkciói), ami a baleset-megelőzés, a biztonságos sportolás, az egészséges testi fejlődés legfőbb záloga. A testi higiéniai tevékenységeket igyekeznek mindennapi szokásrendszerükbe illeszteni, mellyel párhuzamosan a XXI. századi életforma stresszhatásainak kezelésére megfelelő stratégiákat (pl. relaxációs módszerek) sajátítanak el. A tanulóközpontú szemlélettel átítatott oktatási környezetben erősödik a tanulói sportolási kedv, a mozgáshoz fűződő pozitív attitűd. Ehhez kapcsolódóan prioritást kapnak a játékos feladatmegoldások, az élményalapú tananyag-feldolgozás. A változatos munkaformák alkalmazása, a gyakran változó összetételű, képességű heterogén csoportok együttes sporttevékenysége a méltányosság, a társakhoz való alkalmazkodás, a tolerancia, a csapatszellem, az egymás tanításának lehetőségét is magába foglalja. Ez a tanulók társas kapcsolataiban az együttműködésre és kölcsönös tiszteletadásra nevelés célját valósítja meg. A társas mozgásformák egyben az elfogadást, a konfliktuskezelés asszertív eszközeit kínálják. A változatos küzdőfeladatokban előtérbe kerül az iskolai küzdősportokra jellemző technikák végrehajtása és azok test-test elleni küzdelemben történő kreatív alkalmazása. Ezek az egyszerű mozgásformák esetében szabadon végrehajthatók, mások tanári irányítás mellett, a legnagyobb mozgásbiztonság elérésére törekedve, a balesetveszély minimálisra csökkentése mellett.



A tanár-diák interakciókban a pedagógus mintaadó, facilitátor szerepe a tanulók kommunikációs kultúrájának kialakításában realizálódik, mely a kooperatív jellegű gyakorlásban kihat a diákok közötti kommunikáció minőségére is. Mindezen tényezők a mozgással, sportolással kapcsolatban jelentős attitűdformáló erőt jelentenek.

A nevelési-oktatási szakasz végéhez közeledve egyre nagyobb mértékben kapnak szerepet az induktív jellegű feladatmegoldások, melyek a gondolkodást és a problémamegoldó képességeket fejlesztik. A tanulási terület – sajátosságaiból adódóan – folyamatosan fejleszti az önismeretet, az önfogadás képességét, melynek rendszeresen alkalmazott eszköze – a pedagógus általi előremutató formatív visszajelzések mellett – az ön- és társértékelés. Ezek a folyamatok a 7–8. évfolyamon hozzájárulnak a tanulók saját készség- és képességszintű erősségeinek, illetve hiányosságainak felismeréséhez, ezáltal a képességek tanári segítséggel tudatosan fejleszthetők. A tradicionális sportágak meghatározó szereplőinek, olimpiikonjainak megismerésével a tanulókat a nemzeti azonosságtudatra, a haza szeretetére neveljük, amelyben a példaképfomálás is hangsúlyos szerepet kap.

Az IKT-eszközök a mozgástanulás, a diagnosztika, az egészséges életvezetés kialakításának hatékony segítői, mindemellett a konstruktív jellegű elméleti ismeretszerzést is jelentősen támogatják. Ezzel a tanulók motivációjára és digitáliskompetencia-szintjére gyakorolhatunk pozitív hatást. Az egészségfejlesztés mozgáshoz kapcsolódó eszközrendszerével tudatosítjuk a szabad levegőn, a természetes környezetben folytatott rendszeres testedzés testi és lelki jóllétet erősítő hatását, ami pozitív irányú befolyást gyakorol a tanulók környezettudatos szemléletmódjára. Ezzel a testnevelés hozzájárul a fenntartható jelen és jövő iránti elkötelezettséghez mint nevelési célhoz.

A testnevelés tantárgy a Nemzeti alaptantervben rögzített kulcskompetenciákat az alábbi módon fejleszti:

A tanulás kompetenciái: A testnevelés tantárgy eredményességéhez fontos a mély és értő (motoros) tanulás képességének elsajátítása. A motoros tanulásra is igaz, hogy a környezettel kialakult kölcsönhatás eredményeként létrejövő, tartós és alkalmazkodó változás, amely a különböző tanulási formákkal összekapcsolódva a személyiség fejlődésének más területeire is hatást gyakorol. A különböző mozgásformák elsajátítása – különös tekintettel az általános iskola kezdeti szakaszában – jelentős befolyással van a tanuló kognitív fejlődésére, hiszen a mozgásos cselekvés célirányos, komplex kognitív-motoros tevékenység. Hatékony és eredményes motoros tanulás-tanítás csak akkor valósulhat meg, ha annak során figyelembe veszik az életkori és tanulási sajátosságokat, s ha az spirálisan építkező és gyakorlatorientált.

A kommunikációs kompetenciák: A testnevelés – az érthetőség, az árnyaltság és a pontosság elvárásainak mentén – fejleszti a nyelvi kommunikáció minőségét. A testnevelésben a kommunikáció általában nehezített körülmények között, felhívó, felszólító módon zajlik, amelynek nem lehet sajátja az erőtlenség formált és artikuláció nélküli beszéd. A tantárgy fejleszti a hallás utáni szövegértés mellett a kommunikáció más formáit is, úgymint a kéz- és karjelzéseket, a testmozgás, a sportolás közbeni gesztusokat, a tekintet és/vagy az arc izmainak játékát. A sporttevékenységek folyamatos metakommunikáció mentén folynak, elég



csak a jelzésértékű testtartásokra vagy a távolodó-közeledő mozgások kifejezőerejére gondolni. A szakkifejezések, a helyes terminológia elsajátításával lehetővé válik a procedurális tudás átfordítása a gondolkodás révén tervezhető motoros produktummá.

A digitális kompetenciák: Az információs és tudástársadalom korában meghatározóan fontos, hogy a korszerű digitális eszközök hogyan épülnek be a nevelés, az oktatás és a képzés tanítási-tanulási folyamataiba. A digitális kompetencia főbb területeinek – digitális jelenlét, életvezetés és produktivitás – fejlesztése a testnevelésnek és egészségfejlesztésnek is egyik kiemelt célja. A digitális kompetencia a testnevelés tantárgy esetében is elengedhetetlen, példaként említhető a teljesítménymonitorozás, a mozgáselemzés, az információkeresés, -szűrés és -feldolgozás digitális eszközökkel történő megvalósítása.

A matematikai, gondolkodási kompetenciák: A motoros tanulás során elsősorban a cselekvéses tényező dominál, de a hatékonysága és eredményessége – a verbális metódusok által – a kognitív komponensektől is függ. A beszéd és a gondolkodás kapcsolata révén válik lehetővé a motoros tevékenységekkel összefüggő ismeretek és tapasztalatok tárolása, felidézése. A nyelvhasználat teszi lehetővé a mozgásos cselekvéstanuláshoz szükséges ideomotoros kép, a gondolati modell kialakítását, tervezését. A kreatív feladatmegoldásokon alapuló problémamegoldó gondolkodás egyaránt megjelenik a nyílt jellegű mozgáskészségek (pl. sportjátékok) változatos döntéshozatali játékhelyzeteiben és a kognitív típusú testnevelési játékokban (pl. táblajátékok mozgásos változatai).

A személyes és társas kapcsolati kompetenciák: A testnevelés tantárgy a személyes és társas kompetenciák fejlesztésének egyik terepe. Az iskolának fejlesztenie szükséges a szomatikus egészséggel, a társas-érzelmi jólléttel, a biztonsággal kapcsolatos kompetenciákat. A fejlesztés kiterjed a testi jóllét és a motoros teljesítőképesség kialakítására is. A tantárgy tanulásának és tanításának jelentős közösségfejlesztő hatása van. Külön kiemelendők a csapatsportokban fontos szerepet játszó együttműködési formák, a közösséget alakító tényezők (a közös célkitűzések, a közös gyakorlás élménye, a teljesítmény egyént és csapatközösséget formáló szerepe, a csapaton belüli összetartozás és egymásrautaltság stb.).

A kreativitás, a kreatív alkotás, önkifejezés és kulturális tudatosság kompetenciái: Az iskola a kiemelkedő sportszakemberek és sportolók által létrehozott kreatív produktumok megismerésének egyik helye, ami az alkotó produkálás biztosításával támogatja, hogy a tanuló értelmezni tudja a sporteredmények személyes és társadalmi életre gyakorolt hatását. A tanuló ezeknek a kompetenciáknak az elsajátításával képessé válik arra, hogy saját tanulási tevékenységében is értékesnek tartsa a testnevelés, az egészségfejlesztés kreatív ötleteit és produktumait. Önmaga kreatív alkotásokat hoz létre (pl. alkotóképes játéktevékenység vagy bemelegítő gyakorlatok és edzésprogramok összeállítása) a tanulási tevékenység ezen területén, és elsajátítja a fizikai aktivitás, a testedzés és a sportolás rekreációt támogató elemeit. A tanuló megtanulja értékkeént kezelni az olimpiai eszmét, az olimpiai játékokon elért eredményeket. Értékesnek tartja a magyar, az európai és a világ testkulturális örökségét.

Munkavállalói, innovációs és vállalkozói kompetenciák: A testnevelés és egészségfejlesztés a tanuló ügyességét, erejét, állóképességét, szomatikus, mentális és érzelmi



teherbírását fejlesztve teszi képessé az egyént a különböző munkatevékenységek elvégzésére. A sporttevékenység hozzájárul a munkaerőkölcsi tulajdonságok (például fegyelmettség, közösségi szemlélet, lelkiismeretesség, felelősségteljeség, munkaszeretet) kialakításához. A testnevelésben és a sportban alkalom nyílik a bátorságot, a kockázatot, az önállóságot, a monotóniatűrést és az innovációt igénylő tevékenységekre, a vállalkozáshoz szükséges kezdeményezőkézség alkalmazására és a határozott viselkedésre. Az önállóságot igénylő, döntési helyzeteket biztosító sportolás a tanulót hozzásegíti, hogy a munkavégzés során is hasonló módon cselekedjen. A testedzés, a sportolás – a szabadidő egészséges eltöltésén keresztül, rekreatív hatásával – elősegíti a munka utáni pihenést, kikapcsolódást és regenerálódást.

Az iskolai testnevelés óra keretén belül megvalósuló könnyített testnevelés esetében - amelyen egészségi állapotváltozásuk miatt ideiglenesen illetve tartósan csökkent teljesítőképeségű tanulók vesznek részt – a testnevelő tanárnak az egészségi állapotot és az abból adódó egyéni sajátosságot maximálisan figyelembe véve, differenciáltan kell megvalósítania a fejlesztési feladatokat. Ezekhez a fejlesztési feladatokhoz nyújt segítséget a gyógytestnevelés témakör.

A korszerű gyógytestnevelés szemlélet, amely szakít az eddigi korrekciós gyakorlatok túlsúlyára épülő tananyagtartalommal, indokoltá teszi a mindennapos testnevelés szerves részként való megjelenését a kerettantervben. A korszerű szemléletben elvárásként jelenik meg a korrekciós gyakorlatokkal egyenlő arányban megjelenő, a kerettantervben megvalósuló témakörök elsajátítása a gyógytestnevelésre utalt tanulók körében is. A fentiek indokolják, hogy minden témakör mellett megjelennek a gyógytestnevelés specifikus gyakorlatai. Az önállóan megjelenő „Gyógytestnevelés” témakör csak az ezen a területen érintett tanulóakra vonatkozik, mely külön órakeretben valósul meg. A gyógytestneveléssel kapcsolatos órakeret meghatározásához ad segítséget „A témakörök áttekintő táblázata” kiegészítő szövege.

Az 5-8. évfolyamon a gyógytestnevelés területén elvárás az egyéni és differenciált gyakorlatok tudatos végrehajtása, valamint, hogy a tanulók az egészségük fejlesztése érdekében tudatosan alkalmazzák a szabadidős és sportjátékokat. A gyakorlások során kiemelten jelenik meg a kontrollált légzés, a pulzusszámlálás és a relaxáció.

A tanulók mozgáshoz fűződő pozitív attitűdjének kialakítása érdekében az értékelés alapja a különböző sportági mozgáskészségekben, valamint a motorikus képességekben a tanuló önmagához mért fejlődése. A tanultsági szint méréséhez fontosak a különböző pontérték-táblázatok, számszerűsített vagy grafikonos statisztikai eljárások, de az egyes próbák és teszteken elért eredmények mellett legalább olyan fontos az érzelmi-akaratú tényezők figyelembevétele az értékelés, osztályozás során.



Testnevelés 5–6. évfolyam

Az 5. évfolyamba lépő diákok testi fejlődésében a fiúk és a lányok között jellemző különbségek még nem mutatkoznak. A lányok egy hosszú (9 éves kortól tartó), mérsékelt ütemű megnyúlási szakasz közepén, míg a fiúk a pubertáskort megelőző testalkati telítődési szakaszban járnak. A két nem terhelhetősége közel azonos. A 11–12 éves diákok, a sokoldalú alapokra építkezve, eredményesen tanulnak új sportági technikákat mind a zárt, mind a nyílt jellegű mozgáskészségekben. Mozgásigényük igen jelentős, figyelmük, koncentrációképességük tartós, ami az időhatékony óraszervezéssel tovább segíti a pszichomotoros tanulási folyamatokat.

A korosztály kondicionális képzésében kiemelt szerepet kap a gerincoszlop tartóizmainak, a törzs általános erő-állóképességének folyamatos fejlesztése. Fontos az aerob állóképesség kezdetben játékos formájú, majd egyre inkább tartós futással történő növelése, ugyanakkor az intenzív anaerob munkavégzés kerülendő. A koordinációs képességek közül kiemelten fejleszhető a ritmusérzék, az egyensúlyozó képesség, a téri tájékozódó képesség, emellett a nyílt jellegű mozgásformákban megmutatkozó összekapcsolási-átállási képesség is dinamikusán javul. A sportjátékok oktatásában a technikai képzés mellett megjelennek az emberelőnyös és létszámazonos kisjátékok alaptaktikai elemei (add és fuss; szélességi és mélységi mozgások), először célfelület nélkül, majd célfelülettel. Továbbra is hangsúlyos szerepet kapnak a sportjátékokat előkészítő testnevelési játékok. Az ízületi és izomzati mozgékonyosság a prepubertás idején még mindkét nemnél jól fejleszhető, így ebben az időszakban a dinamikus és statikus nyújtó hatású feladatokkal egyaránt eredményes a rendszeres gyakoroltatás, ezzel is elősegítve a biomechanikailag helyes testtartás kialakítását.

Az önvédelmi és küzdősportok a test-test elleni játékos küzdőgyakorlatok megtanításán túl a sportági képzésre helyezik a hangsúlyt. Míg az eddigi játékok és feladatok olyan játékos mozgásformákon keresztül csináltak kedvet a küzdelemhez, melyek a különböző küzdősportok mozgástechnikáihoz hasonló elemeket tartalmaztak, most a három iskolai küzdősport, a birkózás, a judo és a karate mozgásanyagára kerül a hangsúly. E gyakorlatok kondicionális képességfejlesztő hatásai elsősorban az erő-állóképesség, a gyorsaság fejlesztésében érezhetők, valamint a gerincoszlop tartóizmai, a hát- és a hasizmok erősítése terén, valamint a gerinc egészséges, fiziológiás tartásának javításában realizálódnak. A karate lazító és nyújtó gyakorlatai a csípő- és bokaízület, valamint az egész alsó végtag ízületi mozgástartományának növelésével járulnak hozzá az egészséges fejlődéshez.

Az önvédelmi és küzdősportok a koordinációfejlesztés szempontjából elsősorban a kognitív koordinációs képességeket fejlesztik az ellenfél eltérő mozgására adott folyamatosan változó reakciók miatt. A téri tájékozódó képesség, a reakcióképesség, a ritmusképesség, a kineztezés, a mozgásszabályozó és átalakító képesség folyamatos fejlődésen mennek át a sportági mozgásanyag tanítása révén.



A test-test elleni küzdelem tekintetében továbbra is kiemelt fejlesztési terület a tanuló személyisége, hiszen a sportági technikák nagy koncentrációval történő végrehajtása az önuralom és akaraterő próbája elé állítja a tanulót.

Az 5–6. évfolyam tanulóinak példaképválasztó igénye a megfelelő irányba terelve elősegíti a hosszú távú elköteleződésüket a szabadidős és/vagy versenysport felé. A tanulók a versengésen alapuló mozgásformákat szeretik, melyek – jól megszervezett, kooperációs elemekben gazdag, a társak eltérő képességeit tiszteletben tartó, a fair play szellemiségét prioritásként kezelő viselkedésmintákkal – kontrollált módon kiválóan gyakoroltathatók. Oktatásmódszertani szempontból a tanórák jelentős részét a mozgásos tartalmak bemutatásán, bemutattatásán alapuló képi, vizuális forrásokra épülő direkt oktatási stratégiák jellemzik, de megjelennek már az indirekt módszertani elemek is.

A tanulók a gyógytestnevelés mozgásformáiban – a korrekciós gimnasztika gyakorlatok mellett – elsajátítják a nyújtó hatású, valamint az egyéni sajátosságokat figyelembe vevő, optimális aerob terhelést biztosító gyakorlatokat, melyek elváltozásukra, betegségeikre nézve is kedvező hatásúak. A testnevelési játékokkal párhuzamosan megismerkednek az állapotuk javulását szolgáló szabadidős és sportjátékokkal is.

A testnevelés tanulása hozzájárul ahhoz, hogy a tanuló a nevelési-oktatási szakasz végére:

MOZGÁSKULTÚRA-FEJLESZTÉS

- a tanult alapvető mozgásformák kombinációiból álló cselekvéssorokat változó térbeli, időbeli, dinamikai feltételek mellett készségszinten kivitelezzi;
- a tanult mozgásforma készségszintű kivitelezése közben fenntartja érzelmi-akaratit erőfeszítéseit;
- minden sporttevékenységében forma- és szabálykövető attitűddel rendelkezik, ez tevékenységének automatikus részévé válik.

MOTOROSKÉPESSÉG-FEJLESZTÉS

- a motoros képességeinek fejlődési szintje révén képes az összhang megteremtésére a cselekvéssorainak elemei között;
- relatív erejének birtokában képes a sportágspecifikus mozgástechnikák koordinált, készségszintű kivitelezésére;
- az alapvető mozgásainak koordinációjában megfelelő begyakorlottságot mutat, és képes a változó környezeti feltételekhez célszerűen illeszkedő végrehajtásra;
- a (meg)tanult erő-, gyorsaság-, állóképesség- és ügyességfejlesztő eljárásokat tanári irányítással tudatosan alkalmazza.

VERSENGÉSEK, VERSENYEK

- a versengések és a versenyek közben toleráns a csapattársaival és az ellenfeleivel szemben, ezt tőlük is elvárja;
- a versengések és a versenyek közben közösségformáló, csapatkohéziót kialakító



játékosként viselkedik.

PREVENCIÓ, ÉLETVITEL

- megoldást keres a különböző veszély- és baleseti források elkerülésére;
- tanári segítséggel, egyéni képességeihez mérten, tervezetten, rendezetten és rendszeresen fejleszti keringési, légzési és mozgatórendszerét;
- ismeri a tanult mozgásformák gerinc- és ízületvédelmi szempontból helyes végrehajtását;
- a családi háttere és a közvetlen környezete adta lehetőségeihez mérten tervezetten, rendezetten és rendszeresen végez testmozgást.

EGÉSZSÉGES TESTI FEJLŐDÉS, EGÉSZSÉGFEJLESZTÉS

- a higiéniai szokások terén teljesen önálló, adott esetben segíti társait;
- az életkorának és alkati paramétereinek megfelelően tervezett, rendezett és rendszeres, testmozgással összefüggő táplálkozási szokásokat alakít ki.

Az 5–6. évfolyamon a testnevelés tantárgy óraszámja:

- székhelyintézményben 360 óra
- tagintézményben 360 óra.

A témakörök áttekintő táblázata a székhelyintézményben:

Témakör	Óraszám		
	5. évfolyam	6. évfolyam	Összes óraszám
Gimnasztika és rendgyakorlatok – prevenció, relaxáció	22	22	44
Atlétikai jellegű feladatmegoldások	27	27	54
Torna jellegű feladatmegoldások	27	27	54
Sportjátékok	39	39	78
Testnevelési és népi játékok	21	21	42
Önvédelmi és küzdősportok	24	24	48
Alternatív környezetben úszható mozgásformák	20	20	40
Úszás	0	0	0
Összes óraszám:	180	180	360
Összes óraszám:	360		

A gyógytestnevelő tanárok a helyi tanterv (tanmenet) készítésekor a Gyógytestnevelés témakör óraszámát az adott intézményben gyógytestnevelés-óraóra szánt éves óraszám 30-50%-ában állapíthatják meg a többi témakör óraszámának terhére. A Gyógytestnevelés témakör óraszámát, illetve az egyes témakörök óraszámcsökkentésének mértékét a



gyógytestnevelésen részt vevő tanulók betegségének, elváltozásának figyelembevételével határozza meg a gyógytestnevelő tanár.

A témakörök áttekintő táblázata a tagintézményben:

Témakör	Óraszám		
	5. évfolyam	6. évfolyam	Összes óraszám
Gimnasztika és rendgyakorlatok – prevenció, relaxáció	18	18	36
Atlétikai jellegű feladatmegoldások	30	30	60
Torna jellegű feladatmegoldások	25	25	50
Sportjátékok	35	35	70
Testnevelési és népi játékok	11	11	22
Önvédelmi és küzdősportok	10	10	20
Alternatív környezetben úzhető mozgásformák	20	20	40
Úszás	*18		*18
Képességfejlesztés		18	18
Sport- és olimpiatörténet Híres magyar sportolók, olimpiai eredmények	3	3	6
Fizikai fitsségi, edzettségi szint mérése / NETFIT	10	10	20
Összes óraszám:	180	180	360
Összes óraszám:	360		

*Amennyiben az úszás feltételei nem teljesülnek, akkor ezt a 18 órát képességfejlesztésre, versenyekre való felkészülésre lehet felhasználni.



TÉMAKÖR: Gimnasztika és rendgyakorlatok – prevenció, relaxáció

ÓRASZÁM A SZÉKHELYINTÉZMÉNYBEN: 44 óra

ÓRASZÁM A TAGINTÉZMÉNYBEN: 36 óra

TANULÁSI EREDMÉNYEK

A témakör tanulása hozzájárul ahhoz, hogy a tanuló a nevelési-oktatási szakasz végére:

- tervezetten, rendezetten és rendszeresen végez a biomechanikailag helyes testtartás kialakítását elősegítő gyakorlatokat.

A témakör tanulása eredményeként a tanuló:

- megnevez és bemutat egyszerű relaxációs gyakorlatokat;
- a mindennapi sporttevékenységébe tudatosan beépíti a korrekciós gyakorlatokat;
- a helyes testtartás egészségre gyakorolt pozitív hatásai ismeretében önállóan is kezdeményez ilyen tevékenységet.

FEJLESZTÉSI FELADATOK ÉS ISMERETEK

- A leggyakrabban alkalmazott statikus és dinamikus gimnasztikai elemek elnevezésének, technikai végrehajtásának önálló alkalmazása
- 4-8 ütemű szabad-, társas és kéziszergyakorlatok bemutatás utáni önálló végrehajtásra törekvő pontos és rendszeres kivitelezése
- 2-3 gyakorlatból álló gimnasztikai gyakorlatsor összeállítása tanári kontrollal
- Alakzatok (oszlop-, vonal-, kör- és szétszórt alakzat) alkalmazó gyakorlása
- Menet- és futásgyakorlatok különböző alakzatokban
- Mozgékony, hajlékony fejlesztése statikus és dinamikus szabad-, társas és kéziszergyakorlatokkal (zsámoly, pad, bordásfal)
- A biomechanikailag helyes testtartás kialakítását elősegítő gyakorlatok összeállítása segítséggel, azok gyakorlása
- A tartó- és mozgatórendszer izomzatának erősítését, nyújtását, ellazulását szolgáló gyakorlatok összeállítása segítséggel, azok helyes végrehajtása
- Légzőgyakorlatok összeállítása segítséggel, azok végrehajtása
- A gyakorlatvezetési módszerek megértése, a gyakorlatok tanári utasításoknak megfelelő végrehajtása
- A nyugalomban lévő és bemelegített izomzat tulajdonságainak megismerése, a fáradt izmok lehetséges sérüléseinek (izomhúzódás, izomszakadás, izomgörcs, izomláz) okozati tényezők szerinti beazonosítása
- Különböző testrészek bemelegítését szolgáló gyakorlatok közös, majd önálló (kis tanári segítséggel) összeállítása, végrehajtása
- a terhelések utáni nyújtó gyakorlatok jelentőségének megismerése
- A stressz fogalmának, fajtáinak beazonosítása, pozitív megküzdési stratégiáinak megismerése



- Az egyszerűbb relaxációs technikák elsajátítása és alkalmazása
- Egyszerű és összetett gimnasztikai gyakorlatok zenére

FOGALMAK

menet- és futásgyakorlatok; oszlop-, sor-, kör-, szétszórt alakzat; szergyakorlatok, utasítás, szóban közlés, bemutatás, bemutattatás, relaxáció, stresszkezelés, izomhúzódás, izomszakadás, izomgörcs, izomláz, keringésfokozás

A gyógytestnevelés-órák keretében a gimnasztikai gyakorlatok során a tanulók ismerik, elsajátítják azokat a gyakorlatelemeket, 2-4-8 ütemű gyakorlatokat, amelyek az elváltozásuk, betegségük pozitív irányú megváltozását elősegítő izmokat erősíti, illetve nyújtja, továbbá hozzájárulnak a biológiailag helyes testtartás kialakításához. Megismerik és alkalmazzák azokat a relaxációs gyakorlatokat, amelyek pozitívan hatnak elváltozásukra, betegségükre.

TÉMAKÖR: Atlétikai jellegű feladatmegoldások

ÓRASZÁM A SZÉKHELYINTÉZMÉNYBEN: 54 óra

ÓRASZÁM A TAGINTÉZMÉNYBEN: 60 óra

TANULÁSI EREDMÉNYEK**A témakör tanulása hozzájárul ahhoz, hogy a tanuló a nevelési-oktatási szakasz végére:**

- a rajttechnikákat a játékok, a versengések és a versenyek közben készségi szinten használja;
- ellenőrzött tevékenység keretében rendszeresen mozog, edz, sportol a szabad levegőn, egyúttal tudatosan felkészül az időjárás kellemetlen hatásainak elviselésére sportolás közben;
- tervezetten, rendezetten és rendszeresen végez a biomechanikailag helyes testtartás kialakítását elősegítő gyakorlatokat.

A témakör tanulása eredményeként a tanuló:

- futótechnikája – összefüggő cselekvéssor részeként – eltérést mutat a vágta- és a tartós futás közben;
- = magabiztosan alkalmazza a távol- és magasugrás, valamint a kislabdahajítás és súlylökés – számára megfelelő – technikáit.

FEJLESZTÉSI FELADATOK ÉS ISMERETEK

- Futóiskolai és futófeladatok egyenesen és íven, előre, hátra, oldalra mozgás közben 20–40 m hosszan
- Ugrófeladatok el- és felugrással, akadályokra és akadályok átugrásával
- Rajtgyakorlatok, rajtversenyek különböző testhelyzetekből, térdelőrajt 20–30 m kifutással időre, sprintfutások 30–60 m-en időre
- Váltófeladatok alsó és felső váltással párban és csapatban, helyben és mozgás közben
- Dobógyakorlatok 1–3 kg-os tömött labdával fekvésben, ülésben, térdelésben, állásban, beszőkkenéssel, dobások különböző eszközökkel (labdák, karikák, szivacsgerely, szoknyás labda, sípóló rakéta)



- Távolugrás lépő technikával, rövid nekifutásból emelt elugró helyről és elugró gerendáról 4–10 lépés nekifutásból
- Felugrások egy lábról gumiszalagra, lécre, szemből és oldalról nekifutással 5–7 lépésből, átlépő, hasmánt technikával
- Az állóképesség, a szív működés és a testtömegkontroll összefüggéseinek megismerése
- Folyamatos futások egyenletes ritmusban és tempóváltással 8-10 percen keresztül
- Az atlétika főbb versenyszabályainak megismerése, gyakorlatban történő alkalmazása

FOGALMAK

elrugaszkodó láb, lendítő láb, térdelőrajt, hibás rajt, váltójel, váltótávolság, tempóérzék, pulzus, átlépő technika, lépő technika, nekifutási távolság, optimális sebesség, kidobási vonal, bástya, dobószektor, hasmánt technika

A gyógytestnevelés-órán atlétikai jellegű feladatokkal tovább fejleszhető a tanulók állóképessége. A differenciált, egyénre (szabott) adaptáltan megvalósuló futó-, szökdelő- és ugrófeladatok elősegítik a keringési rendszer és a mozgásműveltség fejlesztését. A dobógyakorlatok differenciált alkalmazásával jól fejleszhető a tanulók törzsizomzata.

TÉMAKÖR: Torna jellegű feladatmegoldások**ÓRASZÁM A SZÉKHELYINTÉZMÉNYBEN: 54 óra****ÓRASZÁM A TAGINTÉZMÉNYBEN: 60 óra****TANULÁSI EREDMÉNYEK****A témakör tanulása hozzájárul ahhoz, hogy a tanuló a nevelési-oktatási szakasz végére:**

- tervezetten, rendezetten és rendszeresen végez a biomechanikailag helyes testtartás kialakítását elősegítő gyakorlatokat;
- a mindennapi sporttevékenységébe tudatosan beépíti a korrekciós gyakorlatokat;
- a helyes testtartás egészségre gyakorolt pozitív hatásai ismeretében önállóan is kezdeményez ilyen tevékenységet;
- a torna, a ritmikus gimnasztika, tánc és aerobik jellegű mozgásformákon keresztül tanári irányítás mellett fejleszti esztétikai-művészeti tudatosságát és kifejezőképességét.

A témakör tanulása eredményeként a tanuló:

- segítségadással képes egy-egy általa kiválasztott tornaelem bemutatására és a tanult elemekből önállóan alkotott gyakorlatsor kivitelezésére.

FEJLESZTÉSI FELADATOK ÉS ISMERETEK

A téri tájékozódó képesség és egyensúlyérzék, valamint a torna jellegű feladatmegoldások szempontjából fontos motorikus képességek (erő, ízületi mozgékonyaság, izomérzékeltetés) további fejlesztése

- A gyakorlás biztonságos körülményeinek megteremtése
- A cselekvési biztonság növelése
- Segítségadás tanítása, tanulása



- Igényesség kialakítása az esztétikus test iránt, valamint a „tornászos” mozgás elsajátítására
- A rendelkezésre álló és a célnak megfelelő tornaszereken statikus testhelyzetek, támlázások, támaszcserék, lendületek, ellendülések, fellendülések, fel-, le- és átugrások végrehajtása
- Preakrobatikus és akrobatikus elemek, egyensúlyi elemek, gurulások, emelések, fellendülések, billenések, átfordulások végrehajtása
- Gimnasztikus elemek (csak lányok) – lépések, járások, testsúlyáthelyezések, szökkenések, ugrások, fordulatok – kivitelezése
- Egyensúlyozási gyakorlatok megvalósítása helyben helyzetváltoztatásokkal és különböző kartartásokkal, valamint helyváltoztatással eltérő irányokba tornapadon, annak merevítő gerendáján és/vagy gerendán
- Mászókulcsolással mászás (rúdon, kötélén), vándormászás lefelé; függeszkedési kísérletek, mászóversenyek
- A női és férfitorna főbb versenyszámainak, azok alapvető szabályainak megismerése
- Talajon:
 - Gurulóátfordulások előre-hátra különböző testhelyzetekből különböző testhelyzetekbe
 - Fejállás
 - Kézállásba fellendülés segítségadással, falnál és önállóan
 - Kézenátfordulás oldalra mindkét irányba
 - Repülő gurulóátfordulás
 - Híd, mérlegállás és spárta kísérletek végrehajtásának tökéletesítése
 - Összefüggő talajgyakorlat összeállítása
- Ugrószekrényen:
 - Keresztbe állított ugrószekrényen zsugorkanyarlati átugrás, huszárugrás és guggoló átugrás
 - Hosszába állított ugrószekrényen felguggolás után gurulóátfordulás előre, leguggolás, valamint leterpesztés
 - Gurulóátfordulás előre ugródeszkáról történő elrugaskodással
- Gerendán:
 - Alacsony gerendán: felguggolás és homorított leugrás; felguggolás és lábterpesztéssel leugrás
 - Érintőjárás; hármás lépés fordulatokkal, szökdelésekkel is; mérlegállás
 - Gerendán: támaszhelyzeten át fel- és leugrás
 - Gyűrűn:



(Fiúknak) Érintő magas gyűrűn: függésben térd- és sarokemelések; alaplendület; zsugorlefuggés; lefüggés; fellendülés lebegő függésbe; hátsó függésből emelés lebegő függésbe; homorított leugrás

- Gyűrűn: hátsó függés; fellendülés lebegő függésbe; függésben lendület hátra, homorított leugrás
- (Lányoknak) Lendületek előre-hátra; fellendülés lebegő függésbe; zsugorlefuggés

FOGALMAK

függeszkedés, támlázás, fejállás, talajgyakorlat, terpeszleugrás, lefüggés, lebegőfüggés, hátsó függés, zsugorlefuggés, homorított leugrás, érintőjárás, hármaslépés, fellendülés, ellendülés, billenés, átfordulás, zsugorkanyarlati átugrás, huszárugrás, guggoló átugrás

A gyógytestnevelés-órán a torna jellegű gyakorlatok a kontraindikált gyakorlatok kivételével elősegítik a törzsizomzat fejlesztését, a biomechanikailag helyes testtartás kialakítását.

TÉMAKÖR: Sportjátékok

ÓRASZÁM A SZÉKHELYINTÉZMÉNYBEN: 78 óra

ÓRASZÁM A TAGINTÉZMÉNYBEN: 70 óra

TANULÁSI EREDMÉNYEK

A témakör tanulása hozzájárul ahhoz, hogy a tanuló a nevelési-oktatási szakasz végére:

- a rajttechnikákat a játékok, a versengések és a versenyek közben készségszinten használja;
- egészséges versenyszellemmel rendelkezik, és tanári irányítás vagy ellenőrzés mellett képes a játékvezetésre.

A témakör tanulása eredményeként a tanuló:

- a sportjátékok előkészítő kisjátékaiban tudatosan és célszerűen alkalmazza a technikai és taktikai elemeket;
- a testnevelési és sportjáték közben célszerű, hatékony játék- és együttműködési készséget mutat;
- a tanult testnevelési és népi játékok mellett folyamatosan, jól koordináltan végzi a választott sportjátékokat.

FEJLESZTÉSI FELADATOK ÉS ISMERETEK

- Két választott sportjáték alapvető sportágspecifikus technikai és alaptaktikai elemeinek, szabályainak elsajátítása
- Folyamatos csapatjáték kialakítása könnyített szabályok mellett
- A sportjátékok különböző döntési helyzeteiben a csapat érdekeinek figyelembevételével a legmegfelelőbb megoldások kiválasztására, együttműködésre való törekvés
- 1-1 elleni játéksituációkban a labdatartás, labdafedezés alapelveinek tudatos alkalmazása



- Labdaátadások kétkezes mellsővel és felsővel, egykezes felső és alsó, illetve egykezes tolt átadással helyben, különböző irányokba történő kilépéssel és mozgásból mozgó társnak (páros és hármas lefutás)
 - A helyből történő kosárra dobás, egy-két labdaleütésből, majd folyamatos labdavezetésből és társtól kapott labdából történő fektetett dobás technikájának ismerete, gyakorlati elsajátítása
 - 1-1 elleni játék gyakorlása a támadó és védő játékosok személyének meghatározásával, indulási joggal rendelkező, majd indulási joggal nem rendelkező támadó esetében (adogatóval)
 - 2-0-ás és 3-0-ás gyorsindulások labda nélküli támadó mozgásának elsajátítása (páros lefutás, hármas lefutás, hármas nyolcas)
 - Létszámazonos kisjátékokban a támadó és védő szerepek gyakorlása
 - Alapvető szabályok, mint a lépésszabály, a kétszer indulás szabálya, az ellenféllel történő szabálytalanságok módjainak ismerete, törekvés a szabályok betartására
 - Létszámazonos mérkőzésjátékok változatos szabálymódosításokkal
- Röplabda
- A labda nélküli alaphelyzet, valamint az érkező labdához történő helyezkedés tudatosítása
 - A kosárérintés, az alkarérintés, az alsó egyenes nyitás jellegzetes mozgásdinamikájának elsajátítása egyéni és páros gyakorlatokban
 - Kisjátékokban (2-2, 3-3, 4-4) a nyitásfogadás, feladás elsajátításával törekvés a három érintéssel történő játékokra könnyített feltételek mellett
 - Helyezkedési módok megismerése a különböző csapatlétszámú játékokban
 - Forgásszabály alkalmazása
 - A csapattársak közötti kommunikáció jelentőségének tudatosítása az eredményes játék érdekében
- Labdarúgás
- A labda nélküli technikai elemek, mint a mély súlyponti helyzetben történő elindulások, megállások, irányváltoztatások, támadó és védő alapmozgások ismerete, alkalmazása a játék folyamatában
 - Labdavezetések és labdaátadások gyakorlása a lábfej különböző részeivel, laposan és levegőben érkező labdák átvételének alkalmazása talppal, belsővel
 - Alakzattartással történő labdás koordinációs passzgyakorlatok
 - Rúgások gyakorlása célba belső csüddel, teljes csüddel, állított labdával, mozgásból, a futással megegyező irányból, oldalról és szemből érkező labdával
 - A labda nélküli támadó szerepek (helyezkedési módok) megismerése 2-0-ás, 3-0-ás gyakorlási helyzetekben
 - A különböző védőszerepek megismerése (passzsávok lezárása, optimális távolságtartás a támadótól, célfelülethez igazított helyezkedés)
 - Kényszerítő átadások gyakorlása 2-0-ás taktikai helyzetben

2022. BOLDOG SÁNDOR ISTVÁN KATOLIKUS ÁLTALÁNOS ISKOLA

- Változatos alakú, méretű pályán az 1-1 és 2-2 elleni játéksituációk védő és támadó szerepeinek gyakorlása különböző méretű, elhelyezkedésű, számú célfelületre, a labda méretének, anyagának változtatásával
- 2-1, 3-1 elleni emberelőnyös kisjátékokban a támadó játékosok együttműködésének, a védő játékosok helyezkedésének gyakorlása
- Létszámazonos kisjátékok és mérkőzésjátékok változatos szabályokkal
- A kapus alaphelyzet kialakítása, guruló, félmagas és magas ívelt labdák elfogása. Kigurítás, kidobás, kirúgás gyakorlása állított, lepattintott labdával

– Floorball

- Labda nélküli technikai elemek, mint az alapállás, a helyes ütőfogás, ütővel való haladás, indulások-megállások, cselezések irányváltoztatással elsajátítása
- Labdabiztonságot növelő gyakorlatok
- Labda terelése egyenes vonalban és irányváltoztatással
- Labdaütések palánkra és társnak
- Lövések és húzások közötti különbség megéreztetése
- Folyamatos labdaátadások társnak
- Kapura lövések helyből, labdavezetésből és kapott labdából
- Kapus alaphelyzetének kialakítása, kapura lőtt labdák védekezdése nagypályán kézzel, kispályán állásban ütővel, lábbal, féltérdelő pozícióból ütővel, lábbal
- 1-1, 2-1 elleni kisjátékok, a támadójátékosok együttműködése és a védőjátékos helyezkedésének gyakorlása

FOGALMAK

kétszer indulás, lépéshiba, alsó egyenes nyitás, védőérintés, támadóérintés, állásrend, röplabda – forgás, hosszú- és rövidindulás, egy-és kétütemű megállás, sarkazás, indulócsel, fektetett dobás, labda fedezése, bedobás, szabaddobás, szabadrúgás, büntetődobás, büntetőrúgás, alakzattartásos passzgyakorlat, alakzattartó és alakzattartó helyezkedés, kényszerítő átadás, területvédekezés, emberfogás, egykezes tolt átadás, páros és hármas lefutás, floorball – ütőfogás, labdahúzás és -lövés, kapuelőtér

A gyógytestnevelés-órák keretében a különböző mozgásszervi elváltozással, illetve belgyógyászati betegséggel rendelkező tanulók megismerkednek a sportjátékok adaptált formáival. A megismert sportjátékok adekvát alkalmazása elősegíti a rendszeres testedzés beépítését a mindennapi életbe, az egészségi állapot és a teljesítőképeség pozitív irányú megváltozását. A gyógytestnevelés-óra keretében a sportjátékok rekreációs lehetőségként és az élethosszig tartó fizikai aktivitásra való felkészülés részeként jelennek meg.

TÉMAKÖR: Testnevelési és népi játékok**ÓRASZÁM A SZÉKHELYINTÉZMÉNYBEN: 42 óra****ÓRASZÁM A TAGINTÉZMÉNYBEN: 22 óra**



TANULÁSI EREDMÉNYEK

A témakör tanulása hozzájárul ahhoz, hogy a tanuló a nevelési-oktatási szakasz végére:

- a rajztechnikákat a játékok, a versengések és a versenyek közben készségszinten használja;
- a testnevelési és sportjáték közben célszerű, hatékony játék- és együttműködési készséggel rendelkezik;
- egészséges versenyszellemmel rendelkezik, és tanári irányítás vagy ellenőrzés mellett képes a játékvezetésre.

A témakör tanulása eredményeként a tanuló:

- a sportjátékok előkészítő kisjátékaiban tudatosan és célszerűen alkalmazza a technikai és taktikai elemeket;
- a tanult testnevelési és népi játékok mellett folyamatosan, jól koordináltan végzi a választott sportjátékokat.

FEJLESZTÉSI FELADATOK ÉS ISMERETEK

- A testnevelési játékok baleset-megelőzési szabályainak tudatosítása, következetes betartása
- A figyelemmegosztást igénylő egyszerű fogó- és futójátékokban (pl. keresztező fogó, mozgásutánzó fogók, labdavezetési fogók) a teljes játékteret felölelő mozgásútvonalak kialakítása, az üres területek felismerése, a játéktér határainak érzékelése
- A tanulók fokozott kreativitására, együttműködésre épülő, összetett kimentési módokat megvalósító fogójátékok gyakorlása
- Labdás manipulatív mozgásformákkal (pl. labdavezetés) megvalósuló dinamikus és statikus akadályokat felhasználó fogó- és futójátékokban az irányváltoztatások, az elindulások-megállások, cselezések ütközés nélküli megvalósítása
- A labdával és egyéb eszközökkel történő manipulatív mozgásformák gyakoroltatása egyénileg, párban és csoportokban, a mozgásvégrehajtás hibaszázalékának csökkentésére törekedve, időkénszer bekapcsolásával
- 1-1 elleni játékhelyzetek kialakítására épülő testnevelési játékok gyakorlása
- Statikus és dinamikus célfelületek eltalálására törekvő, a sportjátékok speciális mozgástartalmaira épülő dobások, rúgások, ütések változatos tömegű és méretű eszközöket felhasználva, egyéni és csapatjátékokban
- Az egyszerű és összetett sportági technikák gyakorlása a páros és csoportos játékokban (pl. váltó- és sorversenyek)
- Az egyszerű és választásos reakcióidőt fejlesztő páros és csoportos versengések alkalmazása
- A logikai, algoritmikus és egyéb problémamegoldó gondolkodást igénylő mozgásos játékok gyakorlása (pl. amőba váltóversenyben)
- A támadó és védő szerepek alkalmazását elősegítő páros és csoportos versengések
- Célfelületre törekvő emberfölényes és létszámaazonos pontszerző kisjátékokban a támadó szerepek gyakorlása, a védőtől való elszakadás gyors iram- és irányváltásokkal



- Célfelületre törekvő emberfölnyes és létszámazonos pontszerző kispályásokban a védő szerepek gyakorlása (a passzsávok lezárása, a labdás emberrel szembeni védekezés, az emberfogás alapjai, a célfelület védelme)
 - A tartó- és mozgatórendszer izomzatának erősítése, kúszásokat, mászásokat, statikus helyzeteket tartalmazó váltó- és sorversenyekkel, futó- és fogójátékokkal
- Néptánc – szabadon választható
- A táncos motívumok összefűzése adott ritmusképletek interpretálásával
 - Mozgásmemória fejlesztése hosszabb motívumok betanulásával, végrehajtásával
 - Dunai táncdialektusból választott csárdás, ugrós és verbunk táncok mozgáselemeinek, kulturális értékeinek megismerése

FOGALMAK

laza és szoros emberfogás, szélességi mozgás, mélységi mozgás, elszakadás a védőtől, célfelület védelme, algoritmikus gondolkodás, ütempassz, testcsel

A gyógytestnevelés-órák keretében a különböző mozgásszervi elváltozással, illetve belgyógyászati betegséggel rendelkező tanulók megismerkednek azokkal a testnevelési és népi játékokkal, amelyeket elváltozásuktól, illetve betegségeiktől függetlenül végezhetnek. A megismert testnevelési és népi játékok adekvát alkalmazása elősegíti a rendszeres testedzés beépítését a mindennapi életbe, az egészségi állapot és a teljesítőképeség, a testedzéssel kapcsolatos attitűd pozitív irányú megváltozását.

TÉMAKÖR: Önvédelmi és küzdősportok

ÓRASZÁM A SZÉKHELYINTÉZMÉNYBEN: 48 óra

ÓRASZÁM A TAGINTÉZMÉNYBEN: 22 óra

TANULÁSI EREDMÉNYEK

A témakör tanulása hozzájárul ahhoz, hogy a tanuló a nevelési-oktatási szakasz végére:

- egészséges versenyszellemmel rendelkeznek, és tanári irányítás vagy ellenőrzés mellett képes a játékvezetésre.

A témakör tanulása eredményeként a tanuló:

- a küzdő jellegű feladatokban életkorának megfelelő asszertivitást mutatva tudatosan és célszerűen alkalmazza a támadó és védő szerepeknek megfelelő technikai és taktikai elemeket;
- a tanári irányítást követve, a mozgás sebességét növelve hajt végre önvédelmi fogásokat, ütéseket, rúgásokat, védéseket és ellentámadásokat.

FEJLESZTÉSI FELADATOK ÉS ISMERETEK

- A küzdő jellegű feladatok balesetvédelmi szabályainak következetes betartása
- Küzdőjátékok közben a tervszerű gondolkodás és a kreativitás, a hatékony problémamegoldás fejlesztése
- A küzdőfeladatokban az életkornak megfelelő asszertivitás kialakítása a társak iránti tisztelet és tolerancia megtartása mellett



- Az állásban és egyéb kiinduló helyzetekben végrehajtható, a reakcióidőt, a gyorsaságot, az egyensúlyérzéklet, az erőt fejlesztő társérintés nélküli páros, csoportos és csapat jellegű eszköz nélküli és eszközös küzdőjátékok, játékos feladatmegoldások szabálykövető végrehajtása
- A küzdőjátékokban jellemző támadó és védő szerepek gyakorlását elősegítő, a gyorsaságot, az egyszerű reagálási képességet, az egyensúlyérzéklet fejlesztő páros, csoportos és csapat jellegű feladatmegoldások alkalmazása társérintés bekapcsolásával
- A küzdelem tanult technikai elemeinek tudatos alkalmazása
- A fizikai kontaktussal, a társ erőkifejtésének érzékelésével, annak legyőzési szándékával kapcsolatos egyszerű húzásokra, tolásokra, ütésekre, rúgásokra épülő páros küzdőjátékok képességfejlesztő célú alkalmazása
- Egy- és kétkezes lefogások (csuklófogás, átkarolás, fojtás, hajfogás) elleni védekező mozgások gyakorlása
- Eszköz-, majd társemelés technikájának elsajátítása (egyenes derék, lábbal emelés)
- Az eséstechnikák vezető műveleteinek, baleset-megelőzést szolgáló legfontosabb technikai mozzanatainak elméleti tudatosítása
- Előre, hátra és oldalra történő esések gyakorlása fokozatosan emelkedő súlyponti helyzetből indítva egyénileg, majd társakkal
- Oldalra esés technikájának elsajátítása oldalterpeszállásból indulva mindkét irányba
- Egy választott küzdősport korosztály-specifikus alaptechnikájának és elméleti ismereteinek elsajátítása

- Birkózás
 - A birkózásban használatos különböző fogásmódok megismerése (kapocsfogás, tenyérbefogás, csuklófogás, alkarfogás, könyökfogás)
 - A gerincoszlop mozgékonyágát, a nyakizmok erejét növelő, birkózásra előkészítő speciális hídgyakorlatok jártasság szintű végrehajtása
 - Hanyatt fekvésből felhidalás kéz segítségével, majd anélkül
 - Hídban forgási kísérletek
 - Hídból kifordulás fejtámaszba
 - Hídba vetődés fejtámaszból társ segítségével
 - Birkózó alapállás technikájának elsajátítása
 - Birkózó alapfogásban (páros felkarfogás) társ tolása, majd húzása egyenes vonalban (előre-hátra)
 - Grundbirkózás párokban, csoportban birkózó fogásban végrehajtott húzások-tolások alkalmazásával
 - Állásban végrehajtható megfogások és szabadulások alaptechnikájának megismerése, gyakorlása a páros küzdelmekben
 - Mögé kerülés karberántással: támadó és védekező technika
 - Mögé kerülés: könyökelütéssel, kibújással



– Karate

- Alapvető karateállások és testtartások megismerése
 - Alapállásból helyváltoztatások előre és hátra rögzített kartartásokkal
 - Alapvető karateütések technikájának elsajátítása helyváltoztatás nélkül (egyenes ütés helyben, egyenes ütés az elől lévő láb oldalán, egyenes ütés a hátul lévő láb oldalán)
 - Oldalra csapás az ököl alsó részével és csapás az ökölháttal alapütések megismerése
 - Az előre rúgás alaptechnikájának végrehajtása
 - A tanult ütések, rúgások gyakorlása helyváltoztatás nélkül különböző karateállásokban, különböző magasságokba
 - Alapvető védekező technikák elsajátítása helyben (az arc védeése, a test, törzs védeése, kétkezes védés, öv alatti terület védeése, védés a tenyér élével)
 - A tanult ütések, rúgások gyakorlása különböző magasságokba, helyváltoztatás közben
- A kiinduló helyzetből történő ötlépéses alapküzdelem mozgásanyagának megismerése, gyakorlása
- Kata gyakorlatot előkészítő összefüggő gyakorlatlánc végrehajtása
 - Egyszerű kézzel (fejre és testre irányuló egyenes ütés) és lábbal (testre irányuló egyenes rúgás) történő támadások biztonságos kontrollált végrehajtása és azok védeése a megfelelő biztonságos végrehajtási távolság kialakításával
 - A védekezés utáni ellentámadás praktikus és biztonságos végrehajtása mindkét oldalról

– Dzsúdó

- Földharctechnikák, rézsútos (egyik kéz karra fog, másik kéz a nyaka alatt) és oldalsó leszorítás technikák végrehajtása társon, valamint ezekből való szabadulások
- Szabadulási kísérletek (20-25 mp) leszorítástechnikákból
- Földharcjátékok leszorítástechnikák végrehajtására törekedve

FOGALMAK

lefogás, rézsútleszorítás, oldalsó leszorítás, karberántás, könyökelütés, kibújás, oldalsó leszorítások, csuklófeszítés, tatami, tompítás, birkózófogás, fogáskeresés, fogásbontás, egyensúlybontás, társemelés, egyenes ütés, karate védéstechnikák, ellentámadás, küzdőtávolság, ötlépéses alapküzdelem

A gyógytestnevelés-órán a tanuló megismeri az önvédelmi és küzdősportok azon technikai gyakorlatait, amelyek az egészségi állapotával kapcsolatban nem ellenjavalltak és alkalmazásukkal növelheti a tartó- és mozgatószervrendszer izomzatának erejét, fejleszti az állóképességét és mozgásműveltségét. A különböző technikai gyakorlatok elősegítik a rendszeres sport és testmozgás megszeretését, az adekvát mozgások elsajátítását.

TÉMAKÖR: Alternatív környezetben űzhető mozgásformák

ÓRASZÁM A SZÉKHELYINTÉZMÉNYBEN: 40 óra



ÓRASZÁM A TAGINTÉZMÉNYBEN: 40 óra

TANULÁSI EREDMÉNYEK

A témakör tanulása hozzájárul ahhoz, hogy a tanuló a nevelési-oktatási szakasz végére:

- nyitott az alapvető mozgásformák újszerű és alternatív környezetben történő felhasználására, végrehajtására.

A témakör tanulása eredményeként a tanuló:

- ellenőrzött tevékenység keretében rendszeresen mozog, edz, sportol a szabad levegőn, egyúttal tudatosan felkészül az időjárás kellemetlen hatásainak elviselésére sportolás közben;
- a szabadban végzett foglalkozások során nem csupán ügyel környezete tisztaságára és rendjére, hanem erre felhívja társai figyelmét is.

FEJLESZTÉSI FELADATOK ÉS ISMERETEK

- A szabadban végezhető sportágak ismeretének bővítése (frizbi, futás, görkorcsolya, túrázás, tájfutás parkban, streetball, strandkézilabda, lovaglás, asztalitenisz, tollaslabda, jóga, kerékpározás)
- Téli és nyári rekreációs sportok megismerése, jártasság szintű elsajátítása (sielés, szánkózás, korcsolyázás, jégkorong, kajakozás, túrakenuzás)
- A térképolvasás alapjainak, a tájolóok megfelelő használatának elsajátítása, a turistajelzések megismerése, alkalmazása segítségével
- Tanári segítséggel erdei tornapályák, szabadtéri kondipark gépeinek használata
- Szabadtéri akadálypályák leküzdése
- A környezet- és természetvédelmi szabályok betartása és betartatása, a környezettudatos gondolkodás kialakítása

FOGALMAK

természetjárás, vízi túra, környezetvédelem, streetball, tájfutás, jégkorong, erdei tornapálya, térkép, turistajelzések, környezetvédelem

A gyógytestnevelés-órák keretében a szabadtéri foglalkozások során a különböző mozgásszervi elváltozással, illetve belgyógyászati betegséggel rendelkező tanulók megismerkednek olyan testgyakorlatokkal, sportokkal, amelyeket elváltozásuk, illetve betegségük ellenére végezhetnek. A megismert szabadban végzett sportok, testgyakorlatok adekvát alkalmazása elősegíti a rendszeres testedzés beépítését a mindennapi életbe, az egészségi állapot és a teljesítőképesség pozitív irányú megváltozását.

TÉMAKÖR: Úszás (Amennyiben adottak a feltételek.)

ÓRASZÁM A SZÉKHELYINTÉZMÉNYBEN: 0 óra

ÓRASZÁM A TAGINTÉZMÉNYBEN: 18 óra



TANULÁSI EREDMÉNYEK

A témakör tanulása hozzájárul ahhoz, hogy a tanuló a nevelési-oktatási szakasz végére:

- a helyes testtartás egészségre gyakorolt pozitív hatásai ismeretében önállóan is kezdeményez ilyen tevékenységet.
- a mindennapi sporttevékenységébe tudatosan beépíti a korrekciós gyakorlatokat

A témakör tanulása eredményeként a tanuló:

- az elsajátított egy (vagy több) úszásnemben helyes technikával, készségszinten úszik;
- rendszeresen végez számára megfelelő vízi játékokat, és hajt végre úszástechnikákat;
- tudatosan, összehangoltan végzi a korrekciós gyakorlatait és uszodai tevékenységét, azok megvalósítása automatikussá, mindennapi életének részévé válik.

FEJLESZTÉSI FELADATOK ÉS ISMERETEK

- Az öltözői rend és az uszodai magatartás, valamint a helyes higiéniai, öltözködési szokások automatizálása
- A balesetek megelőzésére tett intézkedések megismerése
- A kitartás, önfegyelem és küzdőképesség, valamint az állóképesség és a monotóniatűrő továbbfejlesztése
- A vízben végezhető játékok tanulása, az úszások megszerettetése
- A korábban elsajátított úszásnem(ek) gyakorlása, technikájának javítása (amennyiben a tanuló az 1–4. osztályban tanult úszni)
- Választott újabb úszásnem(ek) megtanulása és folyamatos gyakorlása
- Hátúszórajt és a fejesugrás elsajátítása
- Merülési versenyek, úszóversenyek
- A folyamatos úszások távolságának, időtartamának fokozatos növelése
- Segédeszközök felhasználásával, folyamatos hibajavítással, felzárkóztatással a tanulási folyamat hatékonyságának növelése
- Differenciált gyakorlás az egyéni fejlődésnek és a pszichés állapotnak megfelelően

FOGALMAK

úszásnem, hátúszórajt, rajtfejes, taposás, intenzív úszás, állóképesség

A gyógytestnevelés-órán a hát- és gyorsúszás technikajavító gyakorlatai, valamint az egyéb vízben végzett gyakorlatok mellett megjelenik a mellúszás differenciált alkalmazása is. A különböző úszásnemek alkalmazásával a tanuló elváltozásainak figyelembevételével valósul meg a tartó- és mozgatószervrendszer izomzatának erősítése, a légzőrendszer fejlesztése, az állóképesség növelése.

TÉMAKÖR: Képességfejlesztés

ÓRASZÁM A TAGINTÉZMÉNYBEN: 18 óra

TÉMAKÖR: Fizikai fitességi, edzettségi szint mérése/NETFIT

ÓRASZÁM A TAGINTÉZMÉNYBEN: 20 óra



TANULÁSI EREDMÉNYEK

A témakör tanulása hozzájárul ahhoz, hogy a tanuló a nevelési-oktatási szakasz végére:

- ismerje meg a különböző tesztek szabályos végrehajtását.
- törekedjen önmagukhoz mérten a legjobb teljesítmény elérésére.

A témakör tanulása eredményeként a tanuló:

- szembesül saját fizikai állapotával pl.: egészséges vagy fejlesztésre szorul stb.
- a teszteket elsajátítva fejlesztheti képességeit
- tanácsot kap az egészséges életmóddal, egészséges táplálkozással kapcsolatban
- konkrét ajánlásokat kap a fejlesztés érdekében.

FOGALMAK

NETFIT: Nemzeti Egységes Tanulói Fittségi Teszt; fittségi állapot, testösszetétel, állóképesség, hajlékonyság, egészségzóna, fejlesztési és fokozott fejlesztési zóna.

KAPCSOLÓDÁSI PONTOK

- természetismeret
- matematika

ÉRTÉKELÉS

- Tanulói aktivitás, önmagához mért fejlődés.
- NETFIT értékelési rendszere.

TÉMAKÖR: Sport- és olimpiatörténet

ÓRASZÁM A TAGINTÉZMÉNYBEN: 6 óra

TANULÁSI EREDMÉNYEK

A témakör tanulása hozzájárul ahhoz, hogy a tanuló a nevelési-oktatási szakasz végére:

- megismeri az ókori és újkori olimpiák eredetét, történetét;
- megismeri a jelképeket;
- régi/új sportágakat próbálhat ki;
- kutatómunkát végezve megismerkedik a magyar olimpiai bajnokokkal

A témakör tanulása eredményeként a tanuló:

- büszke eddigi sikereinkre, példaképet választ;
- megismeri sikersportágainkat;
- történelmi ismereteit kibővíti/ie. 776.
- 1896-1936 között megrendezett olimpiákat önállóan feldolgozza – 5. osztály
- 1940-1972 között megrendezett olimpiákat önállóan feldolgozza – 6. osztály

FOGALMAK

ókori/újkori olimpiai játékok, versenyzők, versenyszámok, díjazás, béke, istenek tisztelete, művészetek, ie. 776., stadionfutás, pentathlon, kocsihajtás, babérkoszorú, olimpiai eszme,



olimpiász, olimpiai jelképek, politika a sportban, példaképek

KAPCSOLÓDÁSI PONTOK

- matematika
- történelem
- informatika
- művészetek

ÉRTÉKELÉS

- önálló kutatómunka
- plakát, fogalmazás... készítés
- „kedvenc” olimpiai bajnokom vagy „kedvenc” olimpiám
- aktív bekapcsolódás ismeretlen sportszerekkel végzett gyakorlatokba

A fejlesztés várt eredményei az ötödik és hatodik évfolyam végén:

NETFIT:

5. osztályban ismerkedjenek meg a tesztekkel és sajátítsák el a helyes végrehajtási módokat;
6. osztályban önmagukhoz mérten javuljon teljesítményük, sajátítsák el a helyes légzéstechnikát, tudják beosztani erejüket, törekedjenek társaik eredményeinek elismerésére.

Olimpiák története

- olimpia megszületésének, újkori játékok megismerése
- magyar olimpiai bajnokok, sikersportágak felkutatása, önálló feldolgozása, megismerése

TÉMAKÖR: Gyógytestnevelés

ÓRASZÁM: A jogszabályokban rögzítettnek megfelelően⁶

TANULÁSI EREDMÉNYEK

A témakör tanulása hozzájárul ahhoz, hogy a tanuló a nevelési-oktatási szakasz végére:

- nyitott az alapvető mozgásformák újszerű és alternatív környezetben történő felhasználására, végrehajtására;
- ellenőrzött tevékenység keretében rendszeresen mozog, edz, sportol a szabad levegőn, egyúttal tudatosan felkészül az időjárás kellemetlen hatásainak elviselésére sportolás közben;

⁶ A gyógytestnevelő tanárok a helyi tanterv (tanmenet) készítésekor a Gyógytestnevelés témakör óraszámát az adott intézményben gyógytestnevelés-óra szánt éves óraszám 30–50%-ában állapíthatják meg a többi témakör óraszámának terhére. A Gyógytestnevelés témakör óraszámát, illetve az egyes témakörök óraszámcsökkentésének mértékét a gyógytestnevelésen részt vevő tanulók betegségének, elváltozásának figyelembevételével határozza meg a gyógytestnevelő tanár.



- az elsajátított egy (vagy több) úszásnemben helyes technikával, készségszinten úszik;
- a tanult testnevelési és népi játékok mellett folyamatosan, jól koordináltan végzi a választott sportjátékokat;
- egészséges versenyszellemmel rendelkezik, és tanári irányítás vagy ellenőrzés mellett képes a játékvezetésre;
- tudatosan, összehangoltan végzi a korrekciós gyakorlatait és uszodai tevékenységét, azok megvalósítása automatikussá, mindennapi életének részévé válik;
- rendszeresen végez számára megfelelő vízi játékokat, és hajt végre úszástechnikákat;
- megnevez és bemutat egyszerű relaxációs gyakorlatokat;
- a szabadban végzett foglalkozások során nem csupán ügyel környezete tisztaságára és rendjére, hanem erre felhívja társai figyelmét is.

A témakör tanulása eredményeként a tanuló:

- tervezetten, rendezetten és rendszeresen végez a biomechanikailag helyes testtartás kialakítását elősegítő gyakorlatokat;
- a mindennapi sporttevékenységébe tudatosan beépíti a korrekciós gyakorlatokat;
- a helyes testtartás egészségre gyakorolt pozitív hatásai ismeretében önállóan is kezdeményez ilyen tevékenységet.

FEJLESZTÉSI FELADATOK

A gyógytestnevelés fejlesztési feladatai megjelennek a különböző témakörökbe ágyazottan, annak szerves részeként. Az ott felsorolt feladatok végrehajtása során, illetve azokon kívül az alábbi fejlesztési feladatokat kell megvalósítani:

- A helyes légzéstechnika elsajátítása
- Egyszerűbb légzőgyakorlatok összeállítása
- A helyes testséma kialakítását szolgáló gyakorlatok pontos végrehajtása segítségével, majd anélkül
- A biomechanikailag helyes testtartás kialakítása, megtartása, tudatosítása
- A 4-5 gyakorlatból álló, a biomechanikailag helyes testtartást kialakítását elősegítő gyakorlatsor önálló összeállítása kis tanári segítséggel
- Összetett korrekciós gimnasztikai gyakorlatok pontos elsajátítása, önálló végrehajtása, alkalmazása
- A tartó- és mozgatószervrendszer izomzatának, mozgékonyságának (hajlékonyságának) fejlesztését szolgáló különböző testgyakorlatok önálló összeállítása tanári segítséggel, azok tudatos, pontos végrehajtása
- Az állóképesség-fejlesztés jelentőségének felismerése, kitartásra nevelés
- Mozgás- és terheléshatárok megismertetése, azok növelését szolgáló tevékenységek megismerése, végrehajtása
- Az egészségi állapot változását pozitívan és negatívan befolyásoló (kontraindikált) mozgások megismertetése a különböző testgyakorlatok elsajátításán keresztül

HELYI TANTERV

2022.

BOLDOG SÁNDOR ISTVÁN KATOLIKUS ÁLTALÁNOS ISKOLA



FOGALMAK

vázizomzat, izomérzékelés, önállóan végzett otthoni gyakorlatok, kontraindikált gyakorlatok, légzőizmok



Testnevelés 7–8. évfolyam

A pubertáskorba lépő tanulók testalkati, pszichomotoros és lelki értelemben egyaránt jelentős változásokon mennek keresztül. A fiúknál jelentkező erőteljes megnyúlási szakasz a már stabilizálódott mozgáskészségek, koordinációs képességek színvonalát ronthatja, míg a leányok testalkati átrendeződése inkább kondicionális értelemben okozhat teljesítményromlást. Különösen kiemelendő az aerob állóképesség visszaesése, amely többek között a leányok megváltozott érdeklődési köréből adódó mozgásigény-csökkenés eredménye. A két nem közötti testalkati eltérés a terhelhetőség különbségében is jelentősen megmutatkozik.

Ebben a korban a kondicionális fejlesztés egyre inkább különvlik a koordinációs képzéstől. Ezzel párhuzamosan a motiválás eszközeként a tudatosítás, az ok-okozati összefüggések feltárása, a mindennapi életben történő használhatóság megemlézése egyaránt belső motivációs többletet nyújt. A serdülőkorra tehető a mozgásszervi betegségek számának ugrásszerű növekedése. Ebből kiindulva kiemelt szerepet kell szánni a saját testtömeget felhasználó vagy kisebb súlyú eszközökkel támogatott relatíverő-növelésnek, de különösen a törzsizom erő-állóképessége javításának, valamint az aerob állóképesség fejlesztésének. A koordinációs képzés terén szenzitív időszaknak tekinthető a téri-tájékozódó és az összekapcsolási-átállási képesség fejleszthetősége. Serdülőkorban a fiúk ízületi, izomzati mozgékonyága jelentősen visszaeshet, melynek mértékét rendszeres gyakorlással mérsékelhetjük. A sportjátékok oktatásában a nagyobb létszámmal végzett játékok összetettebb taktikai lehetőségei egyre jobban kihasználhatók, miközben csoportos feladatokkal a szabálykövető magatartásforma, a társak elfogadása, az együttműködés készségi szinten realizálódhat.

A nevelési-oktatási folyamatok során a tanulók szélsőséges és hullámzó érzelmi állapota a pedagógustól – a következetesség betartása mellett – nagyfokú türelmet és elfogadást igényel. Ez megfelelő rugalmasságot, empátiát feltételez az értékelés és az osztályozás területén is. A gondolkodás fejlesztését szolgáló deduktív jellegű tanulási helyzetek egyre nagyobb arányban alkalmazhatók. A tanulók az elméleti ismereteik gyarapodásával tudatosabban kezdik értelmezni az egészségorientált képességeiket felmérő tesztek eredményeit, miközben felismerik erősségeiket és hiányosságait.

Az önvédelmi és küzdősportok területén a kondicionális képességek fejlődésével párhuzamosan bekapcsolódik az oktatásba a technikák mozgásdinamikájának célszerű növelése, a megfelelő balesetvédelmi előírások és követelmények fokozott megtartása mellett. Mivel a tanulók által kivitelezett technikák egyre erősebbek, folyamatos hangsúly van a társak iránti tisztelet, tolerancia gyakorlásán, valamint a maximális önkontroll megvalósításán. A tanári irányítás kiemelt jelentőséget kap a nyílt készséget feltételező mozgásformáknál.

A gyógytestnevelés gyakorlatainak végrehajtása eléri a készségi szintet. Egyik fő cél a tanulók mozgásszervi elváltozását és betegségét illetően a javító, korrigáló gyakorlatok, valamint az



optimális aerob terhelést szolgáló mozgásformák tudatos alkalmazása a mindennapi életben. Emellett cél a megismert szabadidős és sportjátékok adaptív alkalmazása az egészségi állapot javítása érdekében.

A testnevelés tanulása hozzájárul ahhoz, hogy a tanuló a nevelési-oktatási szakasz végére:

MOZGÁSKULTÚRA-FEJLESZTÉS

- a tanult alapvető mozgásformák kombinációiból álló cselekvéssorokat változó térbeli, időbeli, dinamikai feltételek mellett készségszinten kivitelezzi;
- a tanult mozgásforma készségszintű kivitelezése közben fenntartja érzelmi-akaratit erőfeszítéseit;
- minden sporttevékenységében forma- és szabálykövető attitűddel rendelkezik, ez tevékenységének automatikus részévé válik.

MOTOROSKÉPESSÉG-FEJLESZTÉS

- a motoros képességeinek fejlődési szintje révén képes az összhang megteremtésére a cselekvéssorainak elemei között;
- relatív erejének birtokában képes a sportágspecifikus mozgástechnikák koordinált, készségszintű kivitelezésére;
- az alapvető mozgásainak koordinációjában megfelelő begyakorlottságot mutat, és képes a változó környezeti feltételekhez célszerűen illeszkedő végrehajtásra;
- a (meg)tanult erő-, gyorsaság-, állóképesség- és ügyességfejlesztő eljárásokat tanári irányítással tudatosan alkalmazza.

VERSENGÉSEK, VERSENYEK

- a versengések és a versenyek közben toleráns a csapattársaival és az ellenfeleivel szemben, ezt tőlük is elvárja;
- a versengések és a versenyek közben közösségformáló, csapatkohéziót kialakító játékosként viselkedik.

PREVENCIÓ, ÉLETVITEL

- megoldást keres a különböző veszély- és baleseti források elkerülésére;
- tanári segítséggel, egyéni képességeihez mérten, tervezetten, rendezetten és rendszeresen fejleszti keringési, légzési és mozgatórendszerét;
- ismeri a tanult mozgásformák gerinc- és ízületvédelmi szempontból helyes végrehajtását;
- a családi háttere és a közvetlen környezete adta lehetőségeihez mérten tervezetten, rendezetten és rendszeresen végez testmozgást.

EGÉSZSÉGES TESTI FEJLŐDÉS, EGÉSZSÉGFEJLESZTÉS

- a higiéniai szokások terén teljesen önálló, adott esetben segíti társait;
- az életkorának és alkati paramétereinek megfelelően tervezett, rendezett és rendszeres, testmozgással összefüggő táplálkozási szokásokat alakít ki.



A 7–8. évfolyamon a testnevelés tantárgy óraszámja:

- székhelyintézményben 360 óra
- tagintézményben 360 óra.

A témakörök áttekintő táblázata a székhelyintézményben:

Témakör	Óraszám		
	7. évfolyam	8. évfolyam	Összes óraszám
Gimnasztika és rendgyakorlatok – prevenció, relaxáció	22	22	44
Atlétikai jellegű feladatmegoldások	27	27	54
Torna jellegű feladatmegoldások	27	27	54
Sportjátékok	39	39	78
Testnevelési és népi játékok	21	21	42
Önvédelmi és küzdősportok	24	24	48
Alternatív környezetben űzhető mozgásformák	20	20	40
Úszás	0	0	
Összes óraszám:	180	180	360
Összes óraszám:	360		

Megjegyzés: A gyógytestnevelő tanárok a helyi tanterv (tanmenet) készítésekor a Gyógytestnevelés témakör óraszámát az adott intézményben gyógytestnevelés-órára szánt éves óraszám 30-50%-ában állapíthatják meg a többi témakör óraszámának terhére. A Gyógytestnevelés témakör óraszámát, illetve az egyes témakörök óraszámcsökkentésének mértékét a gyógytestnevelésen részt vevő tanulók részére betegségének, elváltozásának figyelembevételével határozza meg a gyógytestnevelő tanár.

A témakörök áttekintő táblázata a tagintézményben:

Témakör	Óraszám		
	7. évfolyam	8. évfolyam	Összes óraszám
Gimnasztika és rendgyakorlatok – prevenció, relaxáció	18	18	36
Atlétikai jellegű feladatmegoldások	30	30	60
Torna jellegű feladatmegoldások	26	26	52



Témakör	Óraszám		
	7. évfolyam	8. évfolyam	Összes óraszám
Sportjátékok	40	40	80
Testnevelési és népi játékok	10	10	20
Önvédelmi és küzdősportok	10	10	20
Alternatív környezetben űzhető mozgásformák	15	15	30
Úszás	0	0	0
Képességfejlesztés	18	18	36
Sport- és olimpiatörténet Híres magyar és nemzetközi sportolók tapasztalatai, példaképek	3	3	6
Fizikai fittségi, edzettségi szint mérése / NETFIT	10	10	20
Összes óraszám:	180	180	360
Összes óraszám:	360		

TÉMAKÖR: Gimnasztika és rendgyakorlatok – prevenció, relaxáció

ÓRASZÁM A SZÉKHELYINTÉZMÉNYBEN: 44 óra

ÓRASZÁM A TAGINTÉZMÉNYBEN: 36 óra

TANULÁSI EREDMÉNYEK

A témakör tanulása hozzájárul ahhoz, hogy a tanuló a nevelési-oktatási szakasz végére:

- tervezetten, rendezetten és rendszeresen végez a biomechanikailag helyes testtartás kialakítását elősegítő gyakorlatokat.

A témakör tanulása eredményeként a tanuló:

- megnevez és bemutat egyszerű relaxációs gyakorlatokat;
- a mindennapi sporttevékenységébe tudatosan beépíti a korrekciós gyakorlatokat;
- a helyes testtartás egészségre gyakorolt pozitív hatásai ismeretében önállóan is kezdeményez ilyen tevékenységet.

FEJLESZTÉSI FELADATOK ÉS ISMERETEK

- A leggyakrabban alkalmazott statikus és dinamikus gimnasztikai elemek elnevezésének, technikai végrehajtásának önálló alkalmazása
- 4-8 ütemű szabad-, társas és kéziszergyakorlatok ismertetés utáni pontos és rendszeres végrehajtása, alkalmazása
- 5-6 gyakorlatból álló gimnasztikai gyakorlatok összeállítása, végrehajtása tanári kontrollal
- A bemelegítés és a harmonikus erőfejlesztés egészségmegőrző hatásának tudatosítása,



alapelveinek elsajátítása

- Alakzatok (oszlop-, vonal-, kör- és szétszórt alakzat) alkalmazó gyakorlása
- Menet- és futásgyakorlatok különböző alakzatokban
- Mozgékony, hajlékony fejlesztése statikus és dinamikus szabad-, társas és kéziszer- és egyszerű szergyakorlatokkal (zsámoly, pad, bordásfal)
- A biomechanikailag helyes testtartás kialakítását elősegítő gyakorlatok összeállítása, azok gyakorlása
- A tartó- és mozgatórendszer izomzatának erősítését, nyújtását szolgáló gyakorlatok önálló összeállítása, azok helyes végrehajtása
- Légzőgyakorlatok végrehajtása
- A gyakorlatvezetési módszerek megértése, a gyakorlatok tanári utasításoknak megfelelő végrehajtása, alkalmazása
- A különböző mozgatórendszeri sérülések megelőzését, rehabilitációját érintő elemi szintű alapelvek, eljárások megismerése
- Különböző testrészek bemelegítését szolgáló gyakorlatok közös, majd önálló összeállítása, végrehajtása
- A nyugalomban lévő és bemelegített izomzat tulajdonságainak megismerése, a fáradt izmok lehetséges sérüléseinek (izomhúzódás, izomszakadás, izomgörcs, izomláz) okozati tényezők szerinti beazonosítása
- A terhelések után végzett nyújtó hatású gyakorlatok jelentőségének ismerete, azok összeállítása tanári segítséggel
- A mindennapi stressz fogalmi keretrendszerének ismeretében a pozitív megküzdési stratégiák tanári segítséggel történő alkalmazása
- Az egyszerűbb relaxációs technikák elsajátítása és alkalmazása
- Összetett gimnasztikai gyakorlatok, illetve egyszerűbb gimnasztikai gyakorlatok lépéskombinációkkal zenére

FOGALMAK

menet- és futásgyakorlatok; oszlop-, sor-, kör-, szétszórt alakzat; utasítás, szóban közlés, bemutatás, bemutattatás, relaxáció, stresszkezelés, szergyakorlatok

A gyógytestnevelés-óra keretében a gimnasztikai gyakorlatok során a tanulók ismerik, elsajátítják azokat a gyakorlatelemeket, 2-4-8 ütemű gyakorlatokat, amelyek az elváltozásuk, betegségük pozitív irányú megváltozását elősegítő izmokat erősíti, illetve nyújtja, továbbá hozzájárul a biológiailag helyes testtartás kialakításához. Megismerik és alkalmazzák azokat a relaxációs gyakorlatokat, amelyek pozitívan hatnak elváltozásukra, betegségükre.

TÉMAKÖR: Atlétikai jellegű feladatmegoldások

ÓRASZÁM A SZÉKHELYINTÉZMÉNYBEN: 54 óra

ÓRASZÁM A TAGINTÉZMÉNYBEN: 60 óra

TANULÁSI EREDMÉNYEK

A témakör tanulása hozzájárul ahhoz, hogy a tanuló a nevelési-oktatási szakasz végére:



- a rajttechnikákat a játékok, a versengések és a versenyek közben készségi szinten használja;
- ellenőrzött tevékenység keretében rendszeresen mozog, edz, sportol a szabad levegőn, egyúttal tudatosan felkészül az időjárás kellemetlen hatásainak elviselésére sportolás közben;
- tervezetten, rendezetten és rendszeresen végez a biomechanikailag helyes testtartás kialakítását elősegítő gyakorlatokat.

A témakör tanulása eredményeként a tanuló:

- futótechnikája – összefüggő cselekvéssor részeként – eltérést mutat a vágta- és a tartós futás közben;
- magabiztosan alkalmazza a távol- és magasugrás, valamint a kislabdahajtás és súlylökés – számára megfelelő – technikáit.

FEJLESZTÉSI FELADATOK ÉS ISMERETEK

- A futó-, dobó- és ugróiskolai gyakorlatok mozgáskészség-, mozgásképeség- és egészségfejlesztésben betöltött szerepének tudatosítása
- Futóiskolai gyakorlatok (taposó futás, ollózó futás, saroklendítés, térdemelés, keresztelő futás), futófeladatok (repülő és fokozó futás) különböző irányokba és kombinációkban, variációkban, egyenes vonalon, íveken és irányváltással
- Vágtafutások 60–100 m-en ismétléssel, mozgáskészség- és mozgásképeség-fejlesztéssel
- A tartós futás egészségmegőrző, ideális testtömeg elérését, megtartását elősegítő intenzitásónájának megismerése, ellenőrzése (pulzuszám)
- Egyenletes futások tempótartással 8-12 percig, futások 100–400 m-es távolságon egyenletes és változó iramban
- Ugróiskola-gyakorlatok kis és közepes lendületből (indiánszökdelés, indiánszökdelés azonos lábról 2-4 lépésre, indiánszökdelés sasszéval előre és felugrásra törekedve, egy- és háromlépéses sorozatelugrások, szökdelések, ugrások sorozatban akadályokon és akadályok felett egy és páros lábon)
- Dobógyakorlatok könnyített és nehezített szerekkel egy és két kézzel, rögzített helyzetből és lendületből társhoz, célra és távolságra
- Távolugrás közepes (6–10 lépés) és hosszabb (10–14 lépés) nekifutással, lépő technikával homokba, szivacsba, emelt elugró helyről és elugró gerendáról
- Magasugrás átlépő, hasmánt vagy flop technikával 5–9 lépés lendületszerzéssel
- Súlylökés 3–4 kg-os szerrel, egy kézzel helyből szemből és oldalról, oldalt beszökkenéssel vagy háttal becsúszással
- Kislabdahajtás 5–7 lépéses dobóritmussal, két-három keresztlépéssel célra és távolságra
- Az atlétika jellegű feladatmegoldások specifikus bemelegítő, levezető, nyújtó gyakorlatainak összeállítása és végrehajtása tanári kontrollal
- Egyénileg választott három versenyszám eredményre történő végrehajtása
- Az atlétika sportágtörténetének, világsúcsainak, kiemelkedő külföldi és magyar személyiségeinek, olimpikonjainak megismerése



FOGALMAK

flop technika, olimpiai versenyszámok, világcsúcs, résztáv, pihenőidő; nyugalmi, munka- és terheléses pulzus; váltogatott iramú futás, ferde hajítás, függőleges és vízszintes vektor, támaszhelyzet, koordináció, kondíció

A gyógytestnevelés-órán atlétikai jellegű feladatokkal tovább fejleszthető a tanulók állóképessége. A differenciált, egyénre adaptáltan megvalósuló futó-, szökdelő- és ugrófeladatok elősegítik a keringési rendszer és a mozgásműveltség fejlesztését. A dobógyakorlatok differenciált alkalmazásával jól fejleszthető a tanulók törzsizomzata.

TÉMAKÖR: Torna jellegű feladatmegoldások

ÓRASZÁM A SZÉKHELYINTÉZMÉNYBEN: 54 óra

ÓRASZÁM A TAGINTÉZMÉNYBEN: 52 óra

TANULÁSI EREDMÉNYEK

A témakör tanulása hozzájárul ahhoz, hogy a tanuló a nevelési-oktatási szakasz végére:

- tervezetten, rendezetten és rendszeresen végez a biomechanikailag helyes testtartás kialakítását elősegítő gyakorlatokat;
- a mindennapi sporttevékenységébe tudatosan beépíti a korrekciós gyakorlatokat;
- a helyes testtartás egészségre gyakorolt pozitív hatásai ismeretében önállóan is kezdeményez ilyen tevékenységet;
- a torna, a ritmikus gimnasztika, tánc és aerobik jellegű mozgásformákon keresztül tanári irányítás mellett fejleszti esztétikai-művészeti tudatosságát és kifejezőképességét.

A témakör tanulása eredményeként a tanuló:

- segítségadással képes egy-egy általa kiválasztott tornaelem bemutatására és a tanult elemekből önállóan alkotott gyakorlatsor kivitelezésére.

FEJLESZTÉSI FELADATOK ÉS ISMERETEK

- A torna jellegű mozgásformák egészségfejlesztő szerepének tudatosítása
- A torna jellegű feladatmegoldások statikus és dinamikus erőfejlesztő gyakorlatai főbb izomcsoportokat érintő hatásainak beazonosítása
- A téri tájékozódó képesség és egyensúlyérzék, valamint a torna jellegű feladatmegoldások szempontjából fontos motorikus képességek (erő, ízületi mozgékonyág, izomérzékelés) további fejlesztése
- A gyakorlás biztonságos körülményeinek megteremtése, a segítségadás elsajátítása
- Az önkontroll, az együttműködés és a segítségnyújtás fontosságának kialakítása
- A helyes testtartás, a koordinált mozgás és az erőközlés összhangjának megteremtése
- Differenciált gyakorlás a testalkatnak, az egyéni fejlődésnek és a pszichés állapotnak megfelelően
- (Csak lányok) Gimnasztikus – lépéseket, járásokat, testsúly-áthelyezéseket,



szökkenéseket, ugrásokat, fordulatokat tartalmazó – gyakorlatok kivitelezése

- A tornagyakorlatok nemre jellemző összekötő elemeinek megismerése
- A rendelkezésre álló és a célnak megfelelő tornaszereken statikus testhelyzetek, támlázások, támaszcserék, lendületek, ellendülések, fellendülések, fel-, le- és átugrások végrehajtása
- (Választható anyagként) Alapvető ugrások elsajátítása minitrampolinon vagy gumiasztalon
- A torna jellegű feladatmegoldások specifikus bemelegítő, levezető, nyújtó gyakorlatainak összeállítása és végrehajtása tanári kontrollal
- A női és férfitorna meghatározó külföldi és magyar személyiségeinek, olimpiikonjainak megismerése
- Talajon:
 - Gurulóátfordulások előre-hátra, különböző testhelyzetekből különböző testhelyzetekbe; gurulóátfordulások sorozatban is
 - Fejállás különböző kiinduló helyzetekből, különböző lábtartásokkal
 - Fellendülés futólagos kézállásba, gurulás előre
 - Kézen átfordulás oldalra, mindkét irányba, megközelítőleg nyújtott testtel
 - Repülő gurulóátfordulás néhány lépés nekifutásból (fiúk)
 - Csúsztatás nyújtott ülésből hason fekvésbe és vissza (lányok)
 - Vetődés mellső fekvőtámaszból nyújtott ülésbe (fiúk)
 - Összefüggő talajgyakorlat összekötő elemekkel
- Ugrószekevényen:
 - Keresztbe állított ugrószekevényen guggoló átugrás
 - Hosszába állított ugrószekevényen felguggolás, leterpesztés
 - Gurulóátfordulás előre ugródeszkaról történő elrugaskodással
- Gerendán:
 - Érintőjárás; hármas lépés fordulatokkal, szökdelésekkel is; mérlegállás; járás guggolásban; támaszhelyzetben át fel- és leugrás
 - Függőleges repülés különböző kiinduló helyzetekből
 - Önállóan összeállított összefüggő gyakorlatok
- Gyűrűn:
 - Fiúknak- Magas gyűrűn: alaplendület; zsugorlefüggés; lendület előre zsugorlefüggésbe; zsugorlefüggésből ereszkedés hátsó lefüggésbe; homorított leugrás hátra, lendületből
 - Lányoknak- Érintő magas gyűrűn: lendületek előre-hátra; fellendülés lebegőfüggésbe; zsugorlefüggés; ereszkedés hátsó függésbe; függésben lendület hátra, homorított leugrás
 - Mászókulcsolással mászás (rúdon, kötélben), vándormászás felfelé és lefelé; függeszkedési kísérletek felfelé; mászóversenyek

FOGALMAK



futólagos kézállás, csúsztatás, vetődés, összekötő elemek, erőfejlesztés, izomcsoport

A gyógytestnevelés-órán a torna jellegű gyakorlatok, a kontraindikált gyakorlatok kivételével, elősegítik a törzsizomzat fejlesztését, a biomechanikailag helyes testtartás kialakítását.

TÉMAKÖR: Sportjátékok**ÓRASZÁM A SZÉKHELYINTÉZMÉNYBEN: 78 óra****ÓRASZÁM A TAGINTÉZMÉNYBEN: 80 óra****TANULÁSI EREDMÉNYEK****A témakör tanulása hozzájárul ahhoz, hogy a tanuló a nevelési-oktatási szakasz végére:**

- a rajttechnikákat a játékok, a versengések és a versenyek közben készségszinten használja;
- egészséges versenyszellemmel rendelkezik, és tanári irányítás vagy ellenőrzés mellett képes a játékvezetésre.

A témakör tanulása eredményeként a tanuló:

- a sportjátékok előkészítő kisjátékaiban tudatosan és célszerűen alkalmazza a technikai és taktikai elemeket;
- a testnevelési és sportjáték közben célszerű, hatékony játék- és együttműködési készséget mutat;
- a tanult testnevelési és népi játékok mellett folyamatosan, jól koordináltan végzi a választott sportjátékokat.

FEJLESZTÉSI FELADATOK ÉS ISMERETEK

- Két választott sportjáték alapvető sportágspecifikus technikai és alaptaktikai elemeinek, szabályainak készségszintű elsajátítása, alkalmazása
- A folyamatos csapatjáték kialakítása az adott sportág versenyszabályai mellett
- A sportjátékok különböző döntési helyzeteiben a csapat érdekeinek figyelembevételével a legmegfelelőbb megoldások kiválasztására, együttműködésre való törekvés
- 1-1 elleni játéksituációkban a labdatartás, labdafedezés célszerű és tudatos alkalmazása
- Emberelőnyös (2-1, 3-1, 3-2, 4-2, 4-3) és létszámazonos (2-2, 3-3, 4-4) kisjátékokban a szélességi és mélységi labda nélküli támadó mozgások, védőtől való elszakadás módjainak gyakorlása
- Kisjátékokban védőként a támadó és a célfelület helyzetéhez igazodó helyezkedés tudatos alkalmazása
- Játéktevékenységekben az egyéni és csapatvédekezés alapvető formáinak (emberfogás és területvédekezés) tudatos alkalmazása, gyakorlása
- A sportjátékok specifikus bemelegítő, levezető, nyújtó gyakorlatainak összeállítása és végrehajtása tanári kontrollal
- Két választott sportjáték történetének, meghatározó külföldi és magyar személyiségeinek, olimpiikonjainak megismerése
- Kézilabda



- A labda nélküli technikai elemek – mint az alaphelyzet, a támadó és védekező lábmunka, indulások-megállások, ütközések, cselezések irányváltással és lefordulással, felugrások-leérkezések – alkalmazása a folyamatos játéktevékenységek során
- Beugrásos és felugrásos kapura dobások előzetes lendületszerzésből
- Az egy és két kézzel történő labdaátadások pontosságának, távolságának növelése helyben és mozgásból, alkalmazásuk gyors indulásokban és lerohanásokban
- A figyelem megosztását igénylő összetett labdás koordinációs gyakorlatok egy és több labdával (pl. háromszög, négyszög, „y” koordinációs alakzatokban)
- Labdavezetés irány- és iramváltásokkal, indulócselek összekapcsolása kapura dobásokkal
- Kapura dobások bedőlésből, bevetődésből, ejtésből, majd különböző lendületszerzési módot követő felugrásból, beugrásból, félaktív, majd aktív védőjátékos ellen
- Alapvető szabályok készségszintű elsajátítása, alkalmazása játéktevékenységben
- Területvédekezés (6-0, 5-1) alkalmazása játékban
- A kapus alaptechnikák alkalmazása játékhelyzetekben
- Kosárlabda
 - A labda nélküli technikai elemek – mint az alaphelyzet, a támadó és védekező lábmunka, a védőtől való elszakadás iram- és irányváltásokkal, lefordulások, felugrások egy és két lábról, leérkezések – készségszintű alkalmazása a folyamatos játéktevékenységben
 - A mély és magas labdavezetés egyszerű formában, majd ütemtartással, a rövid- és hosszúindulás, az együtemű megállás folyamatos labdavezetésből, a kétütemű megállás egy és két labdaleütésből, a sarkazás, a labdavezetés közben történő egyszerűbb irányváltoztatási módok célszerű és hatékony alkalmazása a mérkőzésjátékokban
 - Labdaátadások különböző módjainak a játékhelyzethez igazított eredményes végrehajtása
 - 1-1 elleni játék gyakorlása labdaszerzést követően, indulási joggal rendelkező, majd indulási joggal nem rendelkező támadó esetében (adogatóval)
 - Emberelőnyös és létszámazonos helyzetekben gyorsindulások, lerohanások kosárra dobással befejezve
 - Létszámazonos mérkőzésjátékok változatos, tanulói kreativitáson alapuló szabálymódosításokkal
 - Egy- és kétütemű megállásból tempódobás gyakorlása, alkalmazása játékban
 - Fektetett dobás gyakorlása félaktív vagy aktív védő játékos jelenlétében
 - Alapvető szabályok készségszintű elsajátítása, alkalmazása játéktevékenységben
- Röplabda
 - A felső egyenes nyitás alaptechnikájának elsajátítása, gyakorlása célfelületre
 - Távrolról érkező labda megjátszása társnak (nyitásfogadás, ellenfél térfeléről érkező labda) alkar- és kosárérintéssel



- A kosárárintés, az alkarérintés, az alsó egyenes nyitás gyakorlása célfelület beiktatásával, készségszintű alkalmazása különböző játékhelyzetekben
- Kisjátékokban (2-2, 3-3, 4-4) a nyitásfogadás, feladás elsajátításával törekvés a három érintéssel történő labdamegjátszásra
- Helyezkedési módok automatikus felismerése a különböző csapatlétszámú játékokban. -A 6-6 elleni játék alapfelállításának ismerete
- Forgásszabály önálló és tudatos alkalmazása
- Labdarúgás
 - A labda nélküli technikai elemek – mint a mély súlyponti helyzetben történő elindulások, megállások, irányváltoztatások, támadó és védő alapmozgások ismerete – alkalmazása a játék folyamatában
 - Labdavezetések, -átadások és -átvételek megfelelő módjainak (lábfej különböző részeivel, talppal, combbal, mellkassal, fejjel) alkalmazása a játékhelyzethez igazodva
 - Alakzattartással, alakzatbontással- és építéssel történő labdás koordinációs passzgyakorlatok
 - Kényszerítő átadások gyakorlása 2-0-ás, majd 2-1-es taktikai helyzetben 3-2, 4-2 és 4-3 elleni emberelőnyös kisjátékokban a támadó játékosok együttműködésének, a védő játékosok összehangolt helyezkedésének gyakorlása
 - Rúgások gyakorlása célba belső csüddel, teljes csüddel, külső csüddel, állított labdával, mozgásból, a futással megegyező irányból, oldalról és szemből érkező labdával
 - Létszámazonos kisjátékok és mérkőzésjátékok változatos szabályokkal
 - A területvédekezés alkalmazása a játékban
 - Egy- és kétudvaros emberelőnyös kisjátékokban az üres passzsávok hatékony megjátszása időkényszer alatt, a védekező játékos mozgásirányának gyakorlása
 - A kapus alaphelyzet kialakítása, guruló, félmagas és magas ívelt labdák elfogása. - Kigurítás, kidobás, kirúgás gyakorlása állított, lepattintott labdával
- Floorball
 - Labda nélküli technikai elemek – mint az alapállás, a támadó és védő alapmozgások, a helyes ütőfogás, ütővel való haladás, indulások-megállások, cselezések irányváltoztatással – alkalmazása a játék folyamatában
 - Labdavezetések, átadások, átvételek megfelelő módjainak alkalmazása a játékhelyzethez igazodva
 - Labdaátadások társnak palánk segítségével
 - Labdatartást fejlesztő játékok
 - Kapura lövések labdavezetésből
 - Szabad ütések, büntető ütések gyakorlása
 - Kapus alaphelyzet kialakítása, kapura lőtt labdák védeése
 - Csereszituációk gyakorlása
 - 2-2, 3-2, 3-3 elleni kisjátékok a támadó játékosok együttműködése és a védőjátékosok összehangolt helyezkedésének gyakorlása
 - Létszámazonos kisjátékok a módosított szabályok szerint



FOGALMAK

védőtávolság, félaktív védő, aktív védő, felső egyenes nyitás, feladás, sáncolás, egyenes leütés, gyorsindítás, lerohanás, bedőlés, bevetődés, hármás nyolcas, tempódobás, átadócsel, rúgócsel, alakzatabontásos és építéssel passzgyakorlat, területnyitás, pontrúgás, beugrásos és felugrásos kapura lövés, dugattyúmozgás, kosárlabda – indulási jog, megelőző szerelés, floorball – szabadütés, büntetőütés, védekezés, csere

A gyógytestnevelés-órák keretében a különböző mozgásszervi elváltozással, illetve belgyógyászati betegséggel rendelkező tanulók megismerkednek a sportjátékok adaptált formáival. A megismert sportjátékok adekvát alkalmazása elősegíti a rendszeres testedzés beépítését a mindennapi életbe, az egészségi állapot és a teljesítőképesség pozitív irányú megváltozását. A gyógytestnevelés-óra keretében a sportjátékok rekreációs lehetőségként és az élethosszig tartó fizikai aktivitásra való felkészülés részeként jelennek meg.

TÉMAKÖR: Testnevelési és népi játékok

ÓRASZÁM A SZÉKHELYINTÉZMÉNYBEN: 42 óra

ÓRASZÁM A TAGINTÉZMÉNYBEN: 20 óra

TANULÁSI EREDMÉNYEK

A témakör tanulása hozzájárul ahhoz, hogy a tanuló a nevelési-oktatási szakasz végére:

- a rajztechnikákat a játékok, a versengések és a versenyek közben készségszinten használja;
- a testnevelési és sportjáték közben a célszerű, hatékony játék- és együttműködési készséget mutat;
- egészséges versenyszellemmel rendelkezik, és tanári irányítás vagy ellenőrzés mellett képes a játékvezetésre.

A témakör tanulása eredményeként a tanuló:

- a sportjátékok előkészítő kisjátékaiban tudatosan és célszerűen alkalmazza a technikai és taktikai elemeket;
- a tanult testnevelési és népi játékok mellett folyamatosan, jól koordináltan végzi a választott sportjátékokat.

FEJLESZTÉSI FELADATOK ÉS ISMERETEK

- A testnevelési játékok baleset-megelőzési szabályainak tudatosítása, következetes betartása
- A manipulatív mozgásformákkal nehezített, figyelemmegosztást igénylő egyszerű fogó- és futójátékokban (pl. labdavezetési fogók) a teljes játékteret felölelő mozgásútvonalak kialakítása, az üres területek felismerése, a játéktér határainak érzékelése
- A játék helyzethez igazodó legmegfelelőbb együttműködési lehetőségek kiválasztására épülő testnevelési játékok gyakorlása (pl. 3 csapat egymás ellen, joker játékosok az oldalon)
- A tanulók fokozott kreativitására, együttműködésre épülő, összetett kimentési módokat



megvalósító fogójátékok gyakorlása

- Labdás manipulatív mozgásformákkal (pl. labdavezetés) megvalósuló, dinamikus és statikus akadályokat felhasználó fogó- és futójátékokban az irányváltoztatások, az elindulások-megállások, cselezések ütközés nélküli megvalósítása
- A támadó és védő szerepek alkalmazását elősegítő páros és csoportos versengések
- A labdával és egyéb eszközökkel történő manipulatív mozgásformák gyakoroltatása egyénileg, párban és csoportokban, a mozgásvégrehajtás hibaszázalékának csökkentésére törekedve, időkénszer bekapcsolásával
- 1-1 elleni játékhelyzetek kialakítására épülő testnevelési játékok gyakorlása
- Statikus és dinamikus célfelületek eltalálására törekvő, a sportjátékok speciális mozgástartalmaira épülő dobások, rúgások, ütések változatos tömegű és méretű eszközöket felhasználva, fokozatosan nehezedő gyakorlási feltételek mellett egyéni és csapatszintű célzó játékokban
- Az egyszerű és választásos reakcióidőt fejlesztő páros és csoportos manipulatív mozgásformákkal kombinált versengések alkalmazása
- Az egyszerű és összetett sportági technikák gyakorlása a páros és csoportos játékokban (pl. váltó- és sorversenyek)
- A logikai, algoritmikus és egyéb problémamegoldó gondolkodást igénylő, egyre összetettebb mozgásos játékok gyakorlása (pl. amőba váltóversenyben, táblajátékok mozgásos változatban)
- Célfelületre törekvő emberfölyenes és létszámazonos pontszerző kisjátékokban a támadó szerepek készség szintű elsajátítása, a védőtől való elszakadás gyors iram- és irányváltásokkal
- Célfelületre törekvő emberfölyenes és létszámazonos pontszerző kisjátékokban a védő szerepek készség szintű elsajátítása (a passzsávok lezárása, a labdás emberrel szembeni védekezés, az emberfogás alapjai, a célfelület védelme)
- A tartó- és mozgatórendszer izomzatának erősítése, kúszásokat, mászásokat, statikus helyzeteket tartalmazó váltó- és sorversenyekkel, futó- és fogójátékokkal

Néptánc – szabadon választható

- A tiszai dialektus verbunkjainak, valamint legényes forgós és forgatós táncok mozgáselemeinek, kulturális értékeinek megismerése
- A páros, forgatós táncokkal a nemi szerepekre vonatkozó ismeretek interiorizálása, a körtáncok által a közösséghez való tartozás élményének erősítése
- A kreativitás fejlesztése az elsajátított táncos mozgásmotívumok improvizatív összekapcsolásával

FOGALMAK

döntéshelyzet, játékstratégia, szabálykövető magatartás, fair play, célfelülethez igazított emberfogás, üres területre helyezkedés

A gyógytestnevelés-órák keretében a különböző mozgásszervi elváltozással, illetve belgyógyászati betegséggel rendelkező tanulók megismerkednek azokkal a testnevelési és népi játékokkal, amelyeket elváltozásuktól, illetve betegségeiktől függetlenül végezhetnek. A



megismert testnevelési és népi játékok adekvát alkalmazása elősegíti a rendszeres testedzés beépítését a mindennapi életbe, az egészségi állapot és a teljesítőképesség pozitív irányú megváltozását, a testedzéssel kapcsolatos pozitív attitűd kialakítását.

TÉMAKÖR: Önvédelmi és küzdősportok

ÓRASZÁM A SZÉKHELYINTÉZMÉNYBEN: 48 óra

ÓRASZÁM A TAGINTÉZMÉNYBEN: 20 óra

TANULÁSI EREDMÉNYEK

A témakör tanulása hozzájárul ahhoz, hogy a tanuló a nevelési-oktatási szakasz végére:

- egészséges versenyszellemmel rendelkezik, és tanári irányítás vagy ellenőrzés mellett képes a játékvezetésre.

A témakör tanulása eredményeként a tanuló:

- a küzdő jellegű feladatokban életkorának megfelelő asszertivitást mutatva tudatosan és célszerűen alkalmazza a támadó és védő szerepeknek megfelelő technikai és taktikai elemeket;
- a tanári irányítást követve, a mozgás sebességét növelve hajt végre önvédelmi fogásokat, ütéseket, rúgásokat, védekeket és ellentámadásokat.

FEJLESZTÉSI FELADATOK ÉS ISMERETEK

- A küzdő jellegű feladatok balesetvédelmi szabályainak következetes betartása
- A küzdőfeladatokban az életkornak megfelelő asszertivitás kialakítása a társak iránti tisztelet és tolerancia megtartása mellett. Siker és kudarc feldolgozása megfelelő önkormányzott tanúsítva
- Az állásban és egyéb kiindulópályákon végrehajtható, a reakcióidőt, a gyorsaságot, az egyensúlyérzéklet, az erőt fejlesztő, társérintés nélküli páros, csoportos és csapat jellegű eszközös küzdőjátékok, játékos feladatmegoldások szabálykövető végrehajtása
- A küzdőjátékokban jellemző támadó és védő szerepek gyakorlását elősegítő, a gyorsaságot, az egyszerű reagálási képességet, az egyensúlyérzéklet fejlesztő páros, csoportos és csapat jellegű feladatmegoldások alkalmazása társérintés bekapcsolásával
- A jogszerű önvédelem fogalmi keretrendszerének, lehetőségeinek, jogi szabályozásának elsajátítása
- A fizikai kontaktussal, a társ erő kifejtésének érzékelésével, annak legyőzési szándékával kapcsolatos egyszerű húzásokra, tolásokra épülő páros küzdőjátékok rendszeres képességfejlesztő célú alkalmazása
- Tervszerű gondolkodást, problémamegoldó készséget fejlesztő összetett játékok, különböző küzdőtechnikák alkalmazásával, húzások, tolások, billentések, egyensúlyi helyzet megbontása és visszaszerzése
- Az eséstechnikák vezető műveleteinek, baleset-megelőzést szolgáló legfontosabb technikai mozzanatainak átismétlése, elméleti tudatosítása
- Az előre, hátra és oldalra történő eséstechnikák készségszintű elsajátítása
- Oldalra esés, terpeszállásból indított eséstechnikák gyakorlása egyénileg, társakkal



- Dzsúdógurulás alaptechnikájának megismerése, végrehajtása harántterpeszállásból mindkét irányba, előre és hátra
- A küzdősportok specifikus bemelegítő, levezető, nyújtó gyakorlatainak összeállítása és végrehajtása tanári kontrollal
- A tradicionális magyar küzdősportok (birkózás, karate, ökölvívás, dzsúdó) történetének, meghatározó hazai személyiségeinek, olimpikonjainak megismerése, a sportágak szabályrendszerének áttisméltése
- Birkózás
 - Ggerincoszlop mozgékonyágát, a nyakizmok erejét növelő, birkózásra előkészítő speciális hídgyakorlatok készségezintű végrehajtása
 - Hanyatt fekvézből felhidalás kéz segítségevel, majd anélkül
 - Hídban forgás
 - Hídba vetődés fejtámaszból
 - Birkózó alapfogásban társ egyensúlyának kibillentése húzások, tolások kombinált alkalmazásával
 - Páros földharcjátékok (pl. hátára, hasára fordítás, eszköszerezés, mögé kerülés birkózás térdelésben) eszközzel vagy anélkül
 - Állásban végrehajtható megfogások és szabadulások alaptechnikájának jártasságszintű elsajátítása a páros gyakorlatokban
 - Möge kerülés karberántással: támadó és védekező technika
 - Möge kerülés: könyökelütéssel, kibújással
 - Parter helyzetből induló birkózótechnikák megismerése, gyakorlása a páros küzdelmekben
 - Karfelszedés könyökelhajtánál és átfordítás
 - Túlsó karbehúzás
- Karate
 - Az alapvető karateállások és testtartások elnevezésének ismeretében azok önálló bemutatása
 - Az alapvető karateütések technikájának készségezintű elsajátítása helyváltoztatás nélkül (egyenes ütés helyben, egyenes ütés az elöl lévő láb oldalán, egyenes ütés a hátul lévő láb oldalán), gyakorlása helyváltoztatás közben
 - Rúgások alaptechnikájának önálló végrehajtása, készségezintű elsajátítása helyben
 - Oldalra rúgás technikája
 - Oldalra csapás technikája
 - Rúgás- és ütéseombinációk végrehajtása helyváltoztatás közben
 - A test különböző magasságaiban (fej, törzs, öv alatt) végrehajtott támadások elleni védekező technikák ellentámadásokkal
 - Az egy- és háromlépéses alapküzdelem mozgásanyagának megismerése, gyakorlása
 - Az ötlépéses alapküzdelem mozgásanyagának jártasságszintű végrehajtása
 - Szabad küzdelmet előkészítő játékos gyakorlatok



- A Heian 1 (vagy annak megfelelő) kata összefüggő gyakorlatanyagának végrehajtása, önálló bemutatása
- Egyenes, köríves és kalapácsütés, csapás ökölháttal, valamint az egyenes és köríves rúgás, oldalra rúgás védési technikáinak elsajátítása
- A védő technikákhoz tartozó stabil állás alkalmazása. A tanult védő technikák kivitelezése helyben és mozgásban, ellentámadással
- Kötött formagyakorlat bemutatása (kata) a tanult technikák kivitelezésével, a sportágra jellemző mozgásdinamikával, számolásra és számolás nélkül, önállóan
- Dzsúdó
 - Az előre, hátra és oldalra történő társas eséstechnikák gyakorlása (pl.: társ által övvel lábat meghúzva, térdelőtámaszból a társ általi kézkihúzással)
 - Földharcjátékok leszorítástechnikák végrehajtására törekedve
 - Nagy külső horogdobás végrehajtása
 - Nagy belső horogdobás végrehajtása

FOGALMAK

jogszerű önvédelem, egyensúlyi helyzet kibillentése, fair play, oldalsó csúsztatott esés, földharc, társ felemelése, parter helyzet, egyenes ütés, köríves ütés, kalapácsütés, egyenes rúgás, köríves rúgás, nagy külső horogdobás (osoto gari), nagy belső horogdobás (emelő védés (age uke)), alkar védés kifelé és befelé (soto ude uke és uchi ude uke), alsó söprő védés (gedan barai), ellentámadás hátul levő kézzel (gjaku tsuki), kumite, kata

A gyógytestnevelés-órán a tanuló megismeri az önvédelmi és küzdősportok azon technikai gyakorlatait, amelyek az egészségi állapotával kapcsolatban nem ellenjavalltak és alkalmazásukkal növelheti a tartó- és mozgatószervrendszer izomzatának erejét, fejleszti az állóképességét és mozgásműveltségét. A különböző technikai gyakorlatok elősegítik a rendszeres sport és testmozgás megszeretését, az adekvát mozgások elsajátítását.

TÉMAKÖR: Alternatív környezetben űzhető mozgásformák

ÓRASZÁM A SZÉKHELYINTÉZMÉNYBEN: 40 óra

ÓRASZÁM A TAGINTÉZMÉNYBEN: 30 óra

TANULÁSI EREDMÉNYEK

A témakör tanulása hozzájárul ahhoz, hogy a tanuló a nevelési-oktatási szakasz végére:

- nyitott az alapvető mozgásformák újszerű és alternatív környezetben történő felhasználására, végrehajtására.

A témakör tanulása eredményeként a tanuló:

- ellenőrzött tevékenység keretében rendszeresen mozog, edz, sportol a szabad levegőn, egyúttal tudatosan felkészül az időjárás kellemetlen hatásainak elviselésére sportolás közben;
- a szabadban végzett foglalkozások során nem csupán ügyel környezete tisztaságára és rendjére, hanem erre felhívja társai figyelmét is.

**FEJLESZTÉSI FELADATOK ÉS ISMERETEK**

- A szabad levegőn végzett mozgásformák egészségfejlesztő hatásának, szerepének tudatosítása
- Az időjárás, az öltözködés, a sporttáplálkozás és a sporttevékenység összefüggéseinek megértése
- Az egészségmegőrző mozgásformák kategóriáinak intenzitás szerinti beazonosítása, szerepének megismerése az egészségtudatos életvezetésben
- A szabadban végezhető sportágak ismeretének további bővítése (futás, görkorcsolya, túrázás, tájfutás erdőben, streetball, strandkézilabda, strandröplabda, nordic walking, lovaglás, falmászás, asztalitenisz, tollaslabda, jóga, kerékpározás)
- Téli és nyári rekreációs sportok megismerése, készségszintű elsajátítása (síelés, korcsolyázás, jégkorong, kajakozás, túrakenuzás)
- Térképolvasás alapjainak, a tájolók megfelelő használatának elsajátítása, a turistajelzések ismerete, alkalmazása
- Erdei tornapályák, szabadtéri kondipark gépeinek tudatos használata
- Szabadtéri akadálypályák leküzdése
- A környezet- és természetvédelmi szabályok betartása és betartatása, a környezettudatos gondolkodás tudatosítása
- Az alternatív környezetben üzhető sportok specifikus bemelegítő, levezető, nyújtó gyakorlatainak összeállítása és végrehajtása tanári kontrollal
- Egy tradicionális, természetben üzhető sportág történetének, meghatározó magyar személyiségeinek, olimpikonjainak megismerése

FOGALMAK

strandkézilabda, strandröplabda, tájoló, égtájak, folyadékpótlás, napsugárzás, egészség

A gyógytestnevelés-órák keretében a szabadtéri foglalkozások során a különböző mozgásszervi elváltozással, illetve belgyógyászati betegséggel rendelkező tanulók megismerkednek olyan testgyakorlatokkal, sportokkal, amelyeket elváltozásuk, illetve betegségük ellenére végezhetnek. A megismert szabadban végzett sportok, testgyakorlatok adekvát alkalmazása elősegíti a rendszeres testedzés beépítését a mindennapi életbe, az egészségi állapot és a teljesítőképesség pozitív irányú megváltozását.

A gyógytestnevelés-óra keretében a szabadtéri mozgásformák, sportjátékok, valamint a természetben üzhető mozgásformák a rekreáció lehetőségeként és az élethosszig tartó fizikai aktivitásra való felkészülés részeként jelennek meg.

TÉMAKÖR: Úszás *(Amennyiben adottak a feltételek.)*

ÓRASZÁM A SZÉKHELYINTÉZMÉNYBEN: 0 óra

ÓRASZÁM A TAGINTÉZMÉNYBEN: 0 óra

TANULÁSI EREDMÉNYEK

A témakör tanulása hozzájárul ahhoz, hogy a tanuló a nevelési-oktatási szakasz végére:

- a helyes testtartás egészségre gyakorolt pozitív hatásai ismeretében önállóan is



kezdeményez ilyen tevékenységet;

- a mindennapi sporttevékenységébe tudatosan beépíti a korrekciós gyakorlatokat.

A témakör tanulása eredményeként a tanuló:

- az elsajátított egy (vagy több) úszásnemben helyes technikával, készség szinten úszik;
- rendszeresen végez számára megfelelő vízi játékokat, és hajt végre úszástechnikákat;
- tudatosan, összehangoltan végzi a korrekciós gyakorlatait és uszodai tevékenységét, azok megvalósítása automatikussá, mindennapi életének részévé válik.

FEJLESZTÉSI FELADATOK ÉS ISMERETEK

- A különböző uszodai tevékenységek szervezetre gyakorolt pozitív hatásainak és egészségügyi kockázatainak megismerése.
- Az öltözői rend és az uszodai magatartás, valamint a helyes higiéniai, öltözködési szokások automatizálása
- A balesetek megelőzésére tett intézkedések megismerése
- A víz szeretete mellett annak veszélyeinek megismerése
- Alapvető vízből mentési, életmentési ismeretek elsajátítása
- Az úszásnál érvényesülő hidrosztatikai és hidrodinamikai törvényszerűségekről alapvető ismeretek szerzése
- A kitartás, önfegyelem és küzdőképesség, valamint az állóképesség és a monotóniatűrés továbbfejlesztése
- A közösségi szellem fejlesztése
- A vízben végezhető játékok tanulása, az úszások megszerettetése
- A korábban tanult úszásnem(ek) folyamatos gyakorlása, technikájának javítása
- (Amennyiben 1–6. osztályban tanult úszni.) Választott újabb úszásnem(ek) megtanulása és folyamatos gyakorlása
- A vízilabdázás és egyéb vízben űzhető sportok megismerése
- Aerob állóképesség fejlesztése az úszás ritmusának alakításával
- Anaerob állóképesség fejlesztése rövid távok többszöri, erőteljes leúszásával
- Segédeszközök felhasználásával, folyamatos hibajavítással, felzárkóztatással a tanulási folyamat hatékonyságának növelése
- Differenciált gyakorlás az egyéni fejlődésnek és a pszichés állapotnak megfelelően
- Az úszás specifikus bemelegítő, levezető, nyújtó gyakorlatainak összeállítására és végrehajtására tanári kontrollal
- Az úszás és a vízilabda sportágtörténetének, jelentős külföldi és magyar személyiségeinek, olimpikonjainak megismerése

FOGALMAK

aerob és anaerob állóképesség, vízilabda, vízből mentés, hidrosztatika, hidrodinamika

A gyógytestnevelés-órán a különböző úszásnemek technikajavító gyakorlatai, valamint az egyéb vízben végzett gyakorlatok alkalmazásával, a tanuló elváltozásainak figyelembevételével valósul meg a tartó- és mozgatószervrendszer izomzatának erősítése, a légzőrendszer fejlesztése, az állóképesség növelése.



TÉMAKÖR: Képességfejlesztés

ÓRASZÁM A TAGINTÉZMÉNYBEN: 36 óra

TÉMAKÖR: Fizikai fittségi, edzetségi szint mérése/NETFIT

ÓRASZÁM A TAGINTÉZMÉNYBEN: 20 óra

TANULÁSI EREDMÉNYEK

A témakör tanulása hozzájárul ahhoz, hogy a tanuló a nevelési-oktatási szakasz végére:

- tanulja meg a különböző tesztek szabályos végrehajtását.
- törekedjen önmagukhoz mérten a legjobb teljesítmény elérésére.

A témakör tanulása eredményeként a tanuló:

- szembesül saját fizikai állapotával pl.: egészséges vagy fejlesztésre szorul stb.
- a teszteket elsajátítva fejlesztheti képességeit
- tanácsot kap az egészséges életmóddal, egészséges táplálkozással kapcsolatban
- konkrét ajánlásokat kap a fejlesztés érdekében.

FOGALMAK

NETFIT: Nemzeti Egységes Tanulói Fittségi Teszt; fittségi állapot, testösszetétel, állóképesség, hajlékonyság, egészségzóna, fejlesztési és fokozott fejlesztési zóna.

KAPCSOLÓDÁSI PONTOK

- természetismeret
- matematika

ÉRTÉKELÉS

- tanulói aktivitás, önmagához mért fejlődés
- NETFIT értékelési rendszere

TÉMAKÖR: Sport- és olimpiatörténet

ÓRASZÁM A TAGINTÉZMÉNYBEN: 6 óra

TANULÁSI EREDMÉNYEK

A témakör tanulása hozzájárul ahhoz, hogy a tanuló a nevelési-oktatási szakasz végére:

- megismeri az újkori olimpiák, történetét, eseményeit, helyszíneit;
- megismeri a jelképeket;
- régi/új sportágakat próbálhat ki;
- kutatómunkát végezve megismerkedik a magyar és más nemzetek olimpiai bajnokaival

A témakör tanulása eredményeként a tanuló:

- büszke eddigi sikereinkre, példaképet választ;
- megismeri sikersportágainkat;
- a magyar és nemzetközi sportolók eredményeit össze tudja hasonlítani

2022. BOLDOG SÁNDOR ISTVÁN KATOLIKUS ÁLTALÁNOS ISKOLA

- értelmezni tudja az érem- és a pontértéktáblázatot, a nemzetek sorrendjét
- 1976-1996 között megrendezett olimpiákat önállóan feldolgozza – 7. osztály
- 2000-től napjainkig megrendezett olimpiákat önállóan feldolgozza – 8. osztály

FOGALMAK

olimpiai eszme, olimpiász, olimpiai jelképek, politika a sportban, éremtáblázat, pontértéktáblázat, sportágválasztás, példaképek, a nemzet sportolója,

KAPCSOLÓDÁSI PONTOK

- matematika
- történelem
- informatika
- művészetek

ÉRTÉKELÉS

- önálló kutatómunka
- plakát, fogalmazás készítés
- „kedvenc” olimpiai bajnokom vagy „kedvenc” olimpiám
- aktív bekapcsolódás ismeretlen sportszerekkel végzett gyakorlatokba.

A fejlesztés várt eredményei a hetedik és a nyolcadik évfolyam végén:

NETFIT:

Önmagukhoz mérten javuljon teljesítményük, sajátítsák el a helyes légzéstechnikát, tudják beosztani erejüket, törekedjenek társaik eredményeinek elismerésére.

Olimpiák története

Az újkori játékok megismerése./ évszámok, helyszínek, résztvevők, pontszerzők, érmesek/
Magyar és más nemzetek kimagasló eredményeket elért sportolójának, olimpiai bajnokainak, sikersportágaink felkutatása, önálló feldolgozása, megismerése.

TÉMAKÖR: Gyógytestnevelés

ÓRASZÁM: A jogszabályokban rögzítettnek megfelelően⁷

TANULÁSI EREDMÉNYEK

A témakör tanulása hozzájárul ahhoz, hogy a tanuló a nevelési-oktatási szakasz végére:

- nyitott az alapvető mozgásformák újszerű és alternatív környezetben történő felhasználására, végrehajtására;

⁷ A gyógytestnevelő tanárok a helyi tanterv (tanmenet) készítésekor a Gyógytestnevelés témakör óraszámát az adott intézményben gyógytestnevelés-óra szánt éves óraszám 30–50%-ában állapíthatják meg a többi témakör óraszámának terhére. A Gyógytestnevelés témakör óraszámát, illetve az egyes témakörök óraszámcsökkentésének mértékét a gyógytestnevelésen részt vevő tanulók betegségének, elváltozásának figyelembevételével határozza meg a gyógytestnevelő tanár.



- ellenőrzött tevékenység keretében rendszeresen mozog, edz, sportol a szabad levegőn, egyúttal tudatosan felkészül az időjárás kellemetlen hatásainak elviselésére sportolás közben;
- az elsajátított egy (vagy több) úszásnemben helyes technikával, készségi szinten úszik;
- a tanult testnevelési és népi játékok mellett folyamatosan, jól koordináltan végzi a választott sportjátékokat;
- egészséges versenyszellemmel rendelkezik, és tanári irányítás vagy ellenőrzés mellett képes a játékvezetésre;
- tudatosan, összehangoltan végzi a korrekciós gyakorlatait és uszodai tevékenységét, azok megvalósítása automatikussá, mindennapi életének részévé válik;
- rendszeresen végez számára megfelelő vízi játékokat, és hajt végre úszástechnikákat;
- megnevez és bemutat egyszerű relaxációs gyakorlatokat;
- a szabadban végzett foglalkozások során nem csupán ügyel környezetének tisztaságára és rendjére, hanem erre felhívja társai figyelmét is.

A témakör tanulása eredményeként a tanuló:

- tervezetten, rendezetten és rendszeresen végez a biomechanikailag helyes testtartás kialakítását elősegítő gyakorlatokat;
- a mindennapi sporttevékenységébe tudatosan beépíti a korrekciós gyakorlatokat;
- a helyes testtartás egészségre gyakorolt pozitív hatásai ismeretében önállóan is kezdeményez ilyen tevékenységet.

FEJLESZTÉSI FELADATOK

- A gyógytestnevelés fejlesztési feladatainak megjelenése a különböző témakörökbe ágyazottan, azok szerves részeként. Az ott felsorolt feladatok végrehajtása során, illetve azokon kívül az alábbi fejlesztési feladatokat kell megvalósítani:
 - A helyes légzéstechnika elsajátítása
 - Légzőgyakorlatok önálló összeállítása és végrehajtása tanári kontrollal
 - A helyes testséma kialakítását szolgáló gyakorlatok pontos végrehajtása segítségével, majd anélkül
 - A biomechanikailag helyes testtartás kialakítása, megtartása
 - A biomechanikailag helyes testtartás kialakítását elősegítő gyakorlatok összeállítása segítségével
 - Összetett korrekciós gimnasztikai gyakorlatok pontos elsajátítása, önálló végrehajtása
 - Egyszerűbb korrekciós gimnasztikai gyakorlatok összeállítása tanári segítséggel
 - A tartó- és mozgatószervrendszer izomzatának, mozgékonyságának (hajlékonyságának) fejlesztését szolgáló különböző testgyakorlatok önálló összeállítása tanári kontrollal, a testgyakorlatok tudatos, pontos végrehajtása
 - Az állóképesség-fejlesztés jelentőségének felismerése, kitartásra nevelés
 - Mozgás- és terheléshatárok megismertetése, azok növelését szolgáló tevékenységek

2022. BOLDOG SÁNDOR ISTVÁN KATOLIKUS ÁLTALÁNOS ISKOLA

megismerése, végrehajtása

- Az egészségi állapot változását pozitívan és negatívan befolyásoló (kontraindikált) mozgások megismertetése a különböző testgyakorlatok elsajátításán keresztül
- A gyógytestnevelés specifikus bemelegítő, levezető, nyújtó gyakorlatainak összeállítása és végrehajtása tanári kontrollal
- A gerinc elváltozásához, belgyógyászati betegségekhez vezető káros életviteli szokások beazonosítása, ok-okozati összefüggéseinek megértése

FOGALMAK

káros életviteli szokások, gerincferdülés, helytelen testtartások, terheléshatár



KÖZÖSSÉGI NEVELÉS

Osztályfőnöki 5-8. évfolyam

Az osztályfőnöki órák tartalma teljes egészében a helyi tantervi szabályozás alá esik. Célként azt jelöljük meg, hogy az osztályfőnöki órák az osztályközösség fejlesztésével, a közösségben keletkező konfliktusok kezelésével foglalkozzanak. Természetesen az egyén személyiségfejlesztése sem hanyagolható el, ám az egyén-közösség viszony szűrőjén át. A javasolt tartalmi elemek csupán ötletadó fogódzók, mindig az adott osztály összetételén szociometriai jellemzőin múlik az osztályfőnöki tanmenet elkészítése. Az osztályfőnöki munka színtere nem korlátozódik az osztályfőnöki órákra, sőt annak csupán egyik fontos szelete. Az osztályfőnök tudatos tervező munkája az évente elkészítendő osztályfőnöki munkatervben körvonalazódik.

Osztályfőnöki 5. évfolyam

Témakörök áttekintő táblázata
Közösség és személyiség alakítása
Tanulás és munka
Ember-, és társadalom
Emberismeret
Életvitel és gyakorlati ismeretek
Pályaorientáció
Alternatív környezetben űzhető mozgásformák
Éves óraszám: 36

Témakörökhöz rendelt tartalmak, nevelési célok

Témakör	Tartalom	Nevelési cél
Közösség és személyiség alakítása		
1.	A közösség céljai, feladatai a felső tagozatba lépve Tartalmas, vonzó élet a közösségben	A közös elhatározás alapján megvalósított programok mindenki számára vonzóak
2.	Tanulás és munka	Az osztályfőnöki óra a közösségi élet színtere.
3.	Személyes kapcsolatok az osztályban	Az osztály közösségi hálójának



Témakör	Tartalom	Nevelési cél
	(szociometriai felmérés)	elkészítése.
4.	Társas kapcsolatok az osztályban: a kapcsolatok kialakulásának feltételei	A kölcsönös alkalmazkodás az együttélés elemi feltétele.
5.	Hogyan viselkedjem? A társas kapcsolatok illemtana: megszólítás, üdvözlések, bemutatkozások, bemutatások	A helyes viselkedés tradicionális szabályainak gyakorlása szituációs helyzetekben.
6.	Konfliktusok az osztályban: a tanulók élményei, átélt konfliktusok tanulságai	Egymás érzékenységére figyelés, sértő helyzetek elkerülése, konstruktív problémamegoldások megismerése.
Tanulás és munka		
1.	Az eredményes tanulás, az idővel való helyes gazdálkodás	Az eredményes tanulás feltételeinek megismerése.
2.	Hogyan tanuljunk eredményesen?	A tantárgyak tanulási technikájának megismerése, gyakorlása.
3.	Munka az iskolában	A házirendben szereplő feladatok megbeszélése, az osztálynaposok, felelősök, ügyeletesek feladatainak tisztázása.
4.	Munkám a családban: mindennapi megbízatások, alkalmi tevékenységek	A gyermekkorban végzett munkával a felnőtt korra készülünk.
Ember és társadalom		
1.	A legmeghittebb közösség a család; a család és annak szerepe az egyén harmonikus fejlődésében, a család feladatai, alkalmazkodás a családban.	A szülők, idősek tiszteletére nevelés. Az egymásra figyelés fontosságának hangsúlyozása.
2.	Életem az iskolában, alkalmazkodás az iskola rendjéhez, az iskola hagyományainak megismerése Hogyan tehetem széppé,	Az iskola hagyományainak, szokásainak megismerése.



Témakör	Tartalom	Nevelési cél
	otthonosabbá iskolámat?	
Emberismeret		
1.	Ki vagyok én? Milyen vagyok, milyen szeretnék lenni?	A pozitív énkép kialakulásának segítése, a külső-belső tulajdonságok skálájának szélesítése.
2.	Én a társaim szemében	Az önismeret fejlesztése, az osztálytársak közti bizalom, a támogató légkör megerősítése.
Életvitel és gyakorlati ismeretek		
1.	Az egészség értéke életünkben. A helyes életrend, napirend	Az egészséget megőrző szokások kialakítása. Az egészség értékének tudatosítása.
2.	Hogyan élhetek egészségesen? A drog fogalma, hatása a szervezetre, a családra és a társadalomra	Az egészséget károsító tényezők megismerése, az önmagunkért és másokért érzett felelősség felkeltése.
3.	A szabadidő: az olvasás, könyvtár jelentősége	A műveltség iránti igény felkeltése.
Pályaorientáció		
1.	Ami érdekel, amit szívesen csinállok	a széleskörű érdeklődés segít a leginkább megfelelő életpálya kialakításában.
2.	A szülők, ismerősök foglalkozása	Az alapvető pályák megismerése.

FEJLESZTÉSI KÖVETELMÉNYEK

- A tanuló ismerje személyisége értékes vonásait, gyengéit, tudjon azokon változtatni a tanult ismeretek felhasználásával!
- Ismerje fel, hogy az ember számára legfontosabb, legbiztonságosabb közösség a család, legyen érzelmi kötődése ahhoz!
- Tudatosan törekedjen az eredményes tanulásra!
- Társas kapcsolataiban az alapvető magatartási normákat tartsa be!
- Törekedjen az egészséges életvitelre!



Osztályfőnöki 6. évfolyam

Témakörök áttekintő táblázata
Közösség és személyiség alakítása
Tanulás és munka
Ember-, és társadalom
Emberismeret
Életvitel és gyakorlati ismeretek
Pályaorientáció
Éves óraszám: 36

Témakörökhöz rendelt tartalmak, nevelési célok

Témakör	Tartalom	Nevelési cél
Közösség és személyiség		
1.	A közösség céljai, feladatai a tanévben: együtt- egymásért	Feladatvállalás a közös tevékenységben, a vállalt feladatok pontos, lelkiismeretes ellátása a tanuló képességeinek megfelelően.
2.	Helyem az iskolában, az osztályban: elfogadás, elutasítás, együttműködés	A közösségek szerepének felismertetése, a szocializálódást segítő készségek fejlesztése.
3.	Felelős vagy önmagadért és másokért	A felelősségtudat fejlesztése önmagunk, barátaink, családtagjaink, embertársaink iránt.
4.	Önzés, önzetlenség	Különbségtétel az egészséges önszeretet és a túlzott önimádat , az önzés között.
5.	Őszinteség, hazugság. A hazugság okai az iskolában	Az igazmondás az egymás iránti bizalom alapja. Az igazság kimondása előreviszi a közösség ügyét.
6.	Tolerancia a másság iránt	Más népek, nemzetiségek, különféle embercsoportok elfogadása, a velük való helyes bánásmód.



Témakör	Tartalom	Nevelési cél
7.	Hogyan küzdjem le rossz szokásaimat?	Reális énkép kialakítása bírálat, önbírálat által.
Tanulás és munka		
1.	Ki miért tanul? – a tanulás motívumai	Reális célok kitűzése, célok és realitás.
2.	Miért nem megy nekem jobban a tanulás? – az egyéni tanulás hibái, korrekciós javaslatok	Önmagunk minél jobb megismerése segít a helyes tanulási eljárások kiválasztásánál.
3.	Nemcsak az iskolában tanulunk	A tanulás tág értelmezése, az iskolán kívüli tanulás lehetőségei.
Ember és társadalom		
1.	Nemzeti ünnepeink: március 15., október 23.	A haza iránti szeretet és a magyar nemzethez tartozás érzésének kialakítása.
2.	Demokrácia a családban	A demokratikus családra jellemző az arányos megterhelés, a gyermekek fokozódó önállósága.
Emberismeret		
1.	Építem önmagam: az egészséges életrend, napirend, a test és a lélek egyensúlya	A test és a lélek egyensúlyának megteremtése.
2.	Önismeret: indulat és szenvedély	Az önelemző képesség továbbfejlesztése, az önfegyelemre irányuló akaraterő növelése.
Életvitel gyakorlati ismeretek		
1.	A serdülők biológiai és higiéniai problémái	Serdülőkorban az igények és a lehetőségek ellentmondásai konfliktusokat okozhatnak. serdülőkorban fokozottan kell ügyelni a higiénéjára.
2.	Kísértésnek kitéve: a döntéshozás lehetséges módjai, lépései. Szendélybetegségek: dohányzás,	A helyzetfelmérésre és a döntésre való képesség kialakítása.



Témakör	Tartalom	Nevelési cél
	alkohol, drog.	
3.	Hogyan tudok visszautasítani?	Problémás szituációk során a veszélyhelyzet helyes megítélésének kialakítása.
Pályaorientáció		
1.	Pályák, pályakövetelmények: az érdeklődés serepe a pályaválasztásban	Minél több foglalkozás megismerése. A reális képességek összevetése a tervezett pálya követelményeivel.

FEJLESZTÉSI KÖVETELMÉNYEK

- A tanuló rendelkezzen önmaga megismerésének igényével!
- Tudjon bánni adottságaival!
- Legyen ismerete a fontosnak tartott emberi értékekről, azokat érvényesítse emberi kapcsolataiban!
- Törekedjen az egészséges életvitelre!
- Viszonyuljon tudatosan a választott értékek alapján társaihoz!



Osztályfőnöki 7. évfolyam

Javasolt témakörök
Közösség és személyiség alakítása
Tanulás és munka
Ember és társadalom
Emberismeret
Életvitel gyakorlati ismeretek
Pályaorientáció
Éves óraszám: 36

Témakörökhöz rendelt tartalmak, nevelési célok

Témakör	Tartalom	Nevelési cél
Közösség és személyiség alakítása		
1.	A közösség céljai, feladatai a tanévben	A közösség további fejlesztése, a helyesen kialakított magatartási normák megerősítése. Hetedik osztályban már tudatosan kell készülnünk a pályaválasztásra.
2.	Közösségi, közéleti aktivitás, társakkal a közös munkában	Az osztályközösség életében a tanulók tevékenyen vegyenek részt. Megfelelő kommunikációs kultúrával, viselkedéssel segítsék egymást a mindennapokban.
3.	A kulturált magatartás szabályai a lányok és a fiúk kapcsolatában	A fiúk és a lányok kölcsönösen az embert, az egyenrangú társat lássák és tekintsék egymásban.
4.	Konfliktusok az osztályban	Csak a konfliktusok tapintatos, őszinte tisztázása vezet el a közösség békés életéhez.
5.	A baráti társaság és a kortársak szerepe	A kortársak pozitív befolyásoló szerepének hangsúlyozása, figyelemfelhívás a negatív nyomás formáira.



Témakör	Tartalom	Nevelési cél
Tanulás és munka		
1.	Önállóság a tanulásban	Az önállóság nyilvánuljon meg a tanulásra fordított idő beosztásában, a megtanultak gyakorlati alkalmazásában, az önálló problémamegoldásban.
2.	A tanulás mentálhigiénés feltételei: a lelki tényezők szerepe, a teljes nyugalom, képességünk, hit az elvégzett munka sikerében, az önellenőrzés szerepe a megszilárdításban	A sikeres tanulási folyamat legfontosabb összetevőinek megismertetése.
Ember és társadalom		
1.	A mai család élete, a szülők kettős hivatása. A családtervezés fontossága	A család feladatainak tisztázása: érzelmi biztonság, gazdasági stabilitás, gyermeknevelés.
2.	Politika, politizálás	A gyerekek kapjanak képet a hazánkban folyó politikai eseményekről, politikai kultúránkról.
Emberismeret		
1.	Milyen vagyok? Azonosságok, nemi különbözőségek	A másik nemhez való viszonyulás életkori sajátosságainak és e viszony változásainak megbeszélése.
2.	Leválás a családról, az önállósodás kezdete	Annak tudatosítása, hogy érzelmeinket mások elvárásai és véleménye is befolyásolja.
Életvitel és gyakorlati ismeretek		
1.	Testkultúra a serdülőkorban Hogyan és miért törődöm a testemmel?	A megjelenés kultúrája.
2.	Mi bánt engem? Válságos helyzete.	A stresszhelyzetek kezelése, megoldása megtanulható.



Témakör	Tartalom	Nevelési cél
3.	Mit tegyek? Problémamegoldások	Konfliktuskezelési és stresszcsökkentő technikák megismertetés, és gyakoroltatása.
4.	A drogok és a médiák	A kritikus gondolkodás, véleményformálás fejlesztése.
Pályaorientációs		
1.	Az iskolaválasztás gondjai	A tanuló tudjon meg minél többet a pályakövetelményekről.
2.	A család pályaválasztási elképzelései	Reális önértékelésre nevelés.

FEJLESZTÉSI KÖVETELMÉNYEK

- A tanuló lehetőségeihez mérten törekedjen a közösség és a család egységének megőrzésére!
- Ismerje a legfontosabbnak tartott emberi értékeket!
- Legyen rá jellemző a kulturált magatartású ember viselkedése!
- Hassa át a valahová tartozás élménye!
- Képes legyen a munkaerőpiacon történő eligazodásra, az egyéni vágyaknak a lehetőségekkel történő összehangolására!



Osztályfőnöki 8. évfolyam

Javasolt témakörök
Közösség és személyiség alakítása
Tanulás és munka
Ember és társadalom
Emberismeret
Életvitel gyakorlati ismeretek
Pályaorientáció
Éves óraszám: 36

Témakörökhöz rendelt tartalmak, nevelési célok

Témakör	Tartalom	Nevelési cél
Közösség és személyiség		
1.	Céljaink, feladataink a 8. osztályban	A továbbtanulás megalapozása, elvárás a tanulókkal a példamutatás, tanulmányi, magatartási téren.
2.	Az önkormányzat működése az osztályban, iskolában: közéletiség, demokrácia	A vállalt feladatok elvégzése kötelesség, melyet lelkiismeretes kell elvégezni.
3.	A család közösségi magatartásra nevelő szerepe	A tisztelet korra való tekintet nélkül mindenkinek kijár.
4.	Milyen családban szeretnék élni felnőttként?	Egymásért és a születendő gyermekért felelősséget kell vállalni, biztosítani kell az alapvető feltételeket.
5.	Barátság, szerelem, szexualitás	A választás ízlés- és értéküköző mivoltának megláttatása.
Tanulás és munka		



Témakör	Tartalom	Nevelési cél
1.	A készségfejlesztő tanulás: a sokoldalú ismeretszerzés	A permanens önművelés igényének felkeltése.
2.	A munka, mint az elégedettség forrása	Annak felismertetése, hogy a belső szükségletből végzett munka öröm forrása.
Ember és társadalom		
1.	Felelős felnőtté válás	Felkészítés a felelősségteljes döntés képességére.
Emberismeret		
1.	Ki vagyok én? Gyerek? Felnőtt?	A konfliktuskezelési képesség kialakítás.
2.	Hogyan építem önmagam?	Távlati célok megfogalmazása.
Életvitel és gyakorlati ismeretek		
1.	Az egészség érték: segítségnyújtás baleseteknél	A segítségnyújtás formáinak megismerése.
2.	Az én életösvényem	A jövővel kapcsolatos bizonytalanságok természetes voltának elfogadtatása.
3.	Teendőim a teljes életért	A célkitűzés és az életvezetés fontosságának felismertetése.
Pályaorientáció		
1.	Jövőmre készülök: Milyen lehetőségeim vannak?	Reális önértékelésre nevelés, alkalmazkodás a valósághoz.
2.	„Próba felvételi”: Hogyan készülök a felvételire?	A feszültségmegoldás módjai, kommunikációs stratégiák gyakorlása.
3.	A felvétellel kapcsolatos adminisztrációs teendők elvégzése.	Pontosságra, figyelmességre nevelés.

FEJLESZTÉSI KÖVETELMÉNYEK

- A tanuló ismerje a legfontosabbnak tartott emberi értékeket!
- Legyen rá jellemző a kulturált magatartású ember viselkedése!
- Szerezze meg az önálló döntéshez szükséges képességeket!

2022. BOLDOG SÁNDOR ISTVÁN KATOLIKUS ÁLTALÁNOS ISKOLA

- Képes legyen az egyéni vágyaknak, törekvéseknek a lehetőségekkel történő összehangolására!
- Fizikai biztonságuk mellett törekedjenek a lelki biztonságra is!

A nevelési témák feldolgozásához széles tevékenységrepertoár és módszergazdagság szükséges.

JAVASOLT TEVÉKENYSÉGEK

- Beszélgetés, vita, véleménycsere
- Élethelyzetek, szituációk eljátszása, azok elemzése
- Kiselőadások
- Jelenetek bemutatása, dramatizálás
- Ötletbörze
- Feladatlapok megoldása
- Riportok készítése magnóval és azok írásban való megjelenítése
- Pályázatok kiírása, értékelése
- Kiállítások
- Osztálytükör
- Fórum
- Vetélkedő
- Irodalmi, zenei szemelvények
- Keresztretjtvények
- Tablók
- Alkalmi divatbemutatók
- Játékok
- Sajtófigyelő
- Kirándulás, múzeum- és színházlátogatás
- Videofilmek vetítése
- Bábozás
- Gyűjtőmunka otthon (fejleszti a szelektív képességet, növeli az aktív szókinccset,



összefogottabbá teszi a csapongó képzeletet)

- Saját készítésű fényképekből kiállítás
- Kamaszpanasz – kérdésláda. Mindenki bedobhatja a kérdését, problémáját jeligével. 7. és 8. osztályosokból egy „szerkesztőbizottság” alakul ún. „pszichológus csoport”. Ők válaszolnak a kérdésekre a faliújságon, segítséget kérhetnek a válaszhoz a gyógytornásztól, iskolaorvostól, gyógyszerésztől, kozmetikustól, védőnőtől, osztályfőnöktől
- Célzott kérdések az igazgatóhoz, osztályfőnökhöz, tanárokhoz, kortársakhoz

ÉRTÉKELÉS

- Az érdeklődés felkeltésére és aktív cselekvésre alapozott, oldott légkörű személyiségfejlesztés a célunk.
- A nyílt, őszinte légkör megteremtése alapvetően befolyásolhatja a foglalkozások sikerességét.
- A tevékenységek eredményessége egyes témák esetében nehezen objektívizálható, ezért természetesen nem osztályozunk.
- Az ismeretek elsajátításának, a megértésnek és a pozitív viszonyulás kialakulásának végső mércéje a tanulók személyiségében rögzült pozitív irányú változás, a magatartás minősítésére a magatartási osztályzat szolgál.
- Elsősorban az interaktív tanítási-tanulási folyamatban megnyilvánuló aktivitást értékeljük.
- Az anyag megértését a csoportos megbeszélés, feldolgozás, önálló példák és elemzések sora igazolja.
- A tanulók helyes szokásrendszere, életvezetése, testi-lelki harmonikus működése az érték.
- A legfontosabb fogalmak, kategóriák és összefüggések ismeretének mérésére és az eredmények indirekt visszacsatolására számtalan lehetőség kínálkozik a fiatalok szabadságjogának és emberi méltóságának megsértése nélkül.
- Törekedünk az önértékelés és egymás értékelése, valamint a tanári értékelés egyensúlyának összhangjára!
- A helyes ismeretek, belsővé vált normák és pozitív tartalmú cselekvések alapján indirekt visszajelzésre törekedünk, s az „igazságszót” értékelést és minősítést mellőzzük!

A meggyőződést, világnézetet, értékrendet stb. az alkotmányos keretek között magánügyként kezeljük, s az attitűdök minősége felett nem ítélezhetünk.

SEGÉDLETEK

Tanári kézikönyvek

- Beszéljük meg! Osztályfőnöki témakörök A-tól Z-ig – Hudyné Gyulai Zsuzsanna – Pózna Gabriella, Bp.: Raabe, 1999.
- Osztályfőnöki kézikönyv – Szabó Kálmán, Bp.: Nemzeti Tankönyvkiadó, 1997.
- Kézikönyv osztályfőnököknek – Szekszárdi Júlia, Bp.: Szakközépiskolai Projekt, 1995.



- A pedagógus új típusú feladatai a modern iskolában
- Osztályfőnöki kézikönyv a minőségbiztosítás jegyében – Fürstné Kólyi Erzsébet, Bp.: Flaccus, 1999.
- Osztályfőnöki kézikönyv az általános iskola 5-8. osztálya számára – Majzik Lászlóné (OPI), Bp.: Tankönyvkiadó, 1983.
- Osztályfőnöki kézikönyv az ált. iskolák számára – Tóth Tibor, Pest Megyei Pedagógiai Szolgáltató Intézet, Bp., 1998.
- Száz eset, ezer tanulság: történések a nevelés-oktatás világából – Benedek István, Bp.: OKKER K., 2000.
- Mit tehet az osztályfőnök? Mit tegyen a szülő? - konfliktusok és feloldásuk az iskolában, a családban
Oláh Erzsébet – Zsidi Zoltán, Debrecen: Tóth Könyvkereskedés, 1998.
- Közösségek rejtett hálózata: A szociometriai értelmezés – Mérei Ferenc, Bp.: TK, 1988.
- Hogyan tanítsuk gyermekeinket tanulni? – Robert Fisher, Bp.: Műszaki Könyvkiadó – Calibra Könyvek, 1999.
- Könyv a tanulásról. Tanulási képességet fejlesztő tréning 12-16 éveseknek – Oroszlány Péter, Bp.: AKG Kiadó, 1998.
- Tanári kézikönyv a tanulás tanításához - Oroszlány Péter, Bp.: AKG Kiadó, 1994.
- Ferku Imre: A pedagógus munkája az ezredfordulón, Nyíregyháza.; MPKITK. 1999.
- Ferku Imre: Tehetségnevelés, Nyíregyháza.; OKTESZT Kiadó, 1996.
- Illik tudni: a kulturált viselkedés szabályai – Köves J. Julianna, Bp.: K. u. K. K., 1994.
- Nyelvi illetan – Deme László, Grétsy László, Wacha Imre, Bp.: ILK, 1987.
- Tanítható-e az ember? : Szöveggyűjtemény – Kuslits Katalin, Bp.: Dinasztia, 1993.
- Egészségnevelés: Módszertani ajánlás a NAT alapján – Csutor Béla, Bp.: Flaccus, 1998.
- Útmutató és tanmenetjavaslatok a 4., 5., 6., 7., 8. osztályos Lelki egészségtan tankönyvekhez
Összeállította: Zsíros Lajosné, Bp.: Magister, 1993.
 - Életvezetési ismeretek és készségek – Csendes Éva



TANÍTÁST-TANULÁST SEGÍTŐ TANESZKÖZÖK

Emberismeret – önismeret

- Önismereti alapok: Emberismeret 13 éveseknek – Réthely Endréné, Bp.: Nemzeti Tankönyvkiadó, 1998.
- Hogyan tanuljak, hogy legyek valaki? – Fürstné dr. Kólyi Erzsébet – Sipos Endre, Bp.: Fürst Stúdió, 1996.
- Hogyan viselkedjem?: hasznos tanácsok tizenéveseknek és szüleiknek – Fürstné dr. Kólyi Erzsébet, Bp.: Konsept, 1994.
- Milyen legyek? Mit kell tudnom, mit kell tennem? Kis etikai kézikönyv: hasznos tanácsok tizenéveseknek és szüleiknek – Fürstné dr. Kólyi Erzsébet, Bp.: Konsept.

Lelki egészségtan (sorozat): Kalauz erkölcsstanhoz

- A szeretetről: 8-9 éves tanulónak – Zsíros Lajosné, Bp.: Magister, 1993.
- Én és a világ: 9-10 éves tanulónak – H. Nagy Valéria, Bp.: Magister, 1993.
- A jellem értékei és hibái: 10-11 éves tanulónak – Polinger Mária, Bp.: Magister, 1993.
- Értelmes élet: 11-12 éves tanulónak – Polinger Mária – Zsíros Lajosné, Bp.: Magister, 1993.
- A küszöbön: 12-13 éves tanulónak - Zsíros Lajosné, Bp.: Magister, 1993.
- Életutak. Példaértékű tulajdonságok: 13-14 éveseknek – Szabó Judit – Zsíros Lajosné, Bp.: Magister, 1993.
- Egészséged – Testben – Lélekben: Pozitív Döntéshozás: Mondj Nemet a probléma-helyzetekre: Tanári kézikönyv Bp.: CHEF – Hungary Alapítvány
- Ép testben ép lélek: Segédanyag az egészségneveléshez – Dr. Végh Ilona, Bp.: Nemzeti Tankönyvkiadó, 1998.
- Szeretettfűrdőben: Érzelmi-szexuális nevelés és családtervezés, Kézikönyv fiataloknak – Kun János - Kun Jánosné, Bp.: Irkadas, 1994.
- Életünk válsághelyzetei: A depresszió és a stressz – Dr. Bíró Sándor, Bp.: Sub Rosa Kiadó, 1995.
- Szenvedélyeink: Megelőzés, felismerés, rehabilitálás – Dr. Buda Béla, Bp.: Sub Rosa Kiadó, 1995.
- Maradj fiatal! A sportolás és az egészség – Dr. Frenkl Róbert, Bp.: Sub Rosa Kiadó, 1995.
 - Öröm és öröm: Szexuális úton terjedő betegségek: Megelőzés, felismerés,

2022. BOLDOG SÁNDOR ISTVÁN KATOLIKUS ÁLTALÁNOS ISKOLA

rehabilitálás – Dr. Timner Margit, Bp.: Sub Rosa Kiadó, 1995.

- Miért ne dohányozzunk? Megelőzés, felismerés – Dr. Kovács András – Dr. Kiss András – Dr. Landi Anna, Bp.: Sub Rosa Kiadó, 1995.
- Kinek ártanak a vírusok? Megelőzés, felismerés, rehabilitálás – Dr. Berenczi György, Bp.: Sub Rosa Kiadó, 1995.
- Féltékenység (betegség?) – Dr. Haraszi László, Bp.: Sub Rosa Kiadó, 1995.
- Korunk réme, az AIDS: Megelőzés, felismerés, együttélés – Dr. Marcell István, Bp.: Sub Rosa Kiadó, 1995.
- Egészségnevelés: Egészségkárosító szenvedélyek megelőzése a tanórán és a tanórán kívüli nevelésben – szerk. Csutor Béla, Bp.: Flaccus, 199



1.számú melléklet

KOMPLEX ALAPPROGRAM A SZÉKHELYINTÉZMÉNYBEN

A Komplex Alapprogram a 2019/2020-as tanévben a székhelyintézmény 1–8. osztályban került bevezetésre.

I. ALAPELVEK, CÉLOK, FELADATOK

1. Célok:

- A végzettség nélküli iskolaelhagyásra vonatkozó országos és intézményi stratégia prevenciós célú beavatkozásainak megalapozása;
- A lemorzsolódás megelőzése, tanulást támogató pedagógiai módszerek alkalmazása.
- Az iskolai nevelés-oktatás az esélyegyenlőség szempontjait figyelembe véve hozzájáruljon a tanulók személyiségének, képességeinek és készségeinek kibontakoztatásához. Segítse a szellemi, testi fejlődésüket és az egészséges életmód kialakulását. Biztosítsa a továbbtanuláshoz szükséges alapvető készségeket, az önművelés képességét.
- Transzverzális készségek fejlesztése (kritikus gondolkodás, kreativitás, kezdeményezőkészség, problémamegoldó gondolkodás, kockázatelemzés, döntéshozatal és az érzelmek kezelése).
- Tanulástámogató módszertan (tanítási stratégia) alkalmazása, melynek központi eleme a heterogén tanulócsoportokban folyó differenciált fejlesztés (Differenciált Fejlesztés Heterogén Tanulócsoportokban, DFHT), segítségével képessé váljanak a tanulók az önálló és a társas tanulásra, egyszóval: az eredményes tanulásra.

2. Alapelvek:

A Komplex Alapprogram megvalósítása során kiemelt jelentőségű, hogy az a koherenciát biztosító, a célokkal egybevágó alapelvekre épüljön, ezzel megalapozva az alprogramok egységes rendszerét.

A program legfontosabb alapelvei:

- 1) adaptivitás; 2) komplexitás; 3) közösségiség; 4) tanulástámogatás; 5) méltányosság

3. Komplex Alapprogram

- egységes rendszerbe ötvözi a pedagógiai gyakorlatban eddig használt differenciált fejlesztést támogató módszereket;
- alkalmazza a tanulók iskolai helyzetét, státuszát megváltoztató és ezzel a tanulási motivációt növelő Komplex Instrukciós Programot;
- különös hangsúlyt fordít a tanulók alapvető képességeinek, készségeinek kialakítására az alprogramok segítségével.



A Komplex Alapprogram jelszava: **Tanulni élmény!** amely magával hozza az élményalapú tanulást. Programunk eleme a tanulók aktív tanórai részvételének támogatása, mely a pozitív élményeken keresztül valósul meg. Ennek mozgatórugója az interaktív, a tanulók bevonásán alapuló kreatív feladatmegoldás, az együtt tanulás élménye.

II. FELADATOK, ELJÁRÁSOK, ESZKÖZÖK, MÓDSZEREK

1. Fejlesztési feladatok:

Fejlesztjük az egész életen át tartó tanuláshoz szükséges motívumokat (önfejlesztő elképzelések) és tanulási képességeket (stratégiákat és módszereket).

- A tanulási stratégiák, módszerek és technikák megtanítása minden tanulónak.

2022. BOLDOG SÁNDOR ISTVÁN KATOLIKUS ÁLTALÁNOS ISKOLA

- A mérés, mint a képességfejlesztés alapeleme. Nem az elsajátított ismeretanyag mennyiségének, hanem a kompetenciák szintjének meghatározását szolgálják.
- Differenciált nehézségű feladatokkal, testre szabott egyéni és csoportos foglalkoztatással lehetőséget adunk az egyéni haladási ütem kialakítására.
- A tehetséges gyermekeket valós szükségleteik szerint segítjük a saját önfejlesztő stratégiájának kialakításában és megvalósításában.
- Demokratikus alapokon álló, integratív tanár – diák viszonyt alakítunk ki. A tanítási órák légköre, hangulata oldott, a tanulók sikerorientált beállítódással dolgoznak, a pedagógus csak facilitáló szorongásszintet tart fenn.
- Növeljük tanulóink önbizalmát és önértékelését, építjük a pozitív énképét, erősítjük, a belső kontrolllos beállítódását fokozzuk a felelősségvállalást, az önállóságot.
- Tudatosan neveljük „én” erős, jó komfortérzésű fiatalokat.
- Az szocializáció folyamatainak tudatos irányítása, elősegítése.
- Az egyéni munkakultúra kialakítása, a kötelességekhez való pozitív viszonyulás (attitűd) kiépítése.

2. Kiemelt fejlesztési feladataink:

- énkép, önismeret
- hon-és népismeret
- európai azonosságtudat
- egyetemes kultúra
- aktív állampolgárságra, demokráciára nevelés, közösségnevelés
- gazdasági nevelés
- környezettudatosság, fenntarthatóság
- művészeti nevelés
- művészeti eszközökkel történő nevelés
- a tanulás tanítása
- testi és lelki egészség
- felkészülés a felnőtt szerepekre, család szerepe
- testmozgás fejlesztése minden színterén az oktatásnak



3. További feladatok:

A modern személyközpontú, interaktív, tapasztalati tanulásra alapozó tanulás-szervezési eljárások, módszerek, pedagógiai kultúra általánossá tétele.

- A tanulás tervezésében, szervezésében és irányításában a **tevékenység-központú tanítási gyakorlatot** honosítjuk meg, mely életszerű helyzetek teremtésével alkalmat nyújt konkrét élmények és tapasztalatok gyűjtésére;
- Növeljük a **tanulók aktív részvételét** igénylő ismeretszerzési módok arányát (megfigyelés, kísérlet, új információs és kommunikációs technikákat alkalmazó anyaggyűjtés, modellezés, szerepjáték, drámapedagógia stb.).
- Differenciált foglalkoztatással, az egyéni haladási ütemhez igazított fejlesztő terheléssel.
- Alkalmazzuk a DFHT módszerét.
- Alkalmazzuk a kooperatív tanulási-tanítási technikákat és módszereket.
- A különböző kommunikációs technikák és konfliktuskezelési stratégiák elsajátíttatása.
- Az alprogramokkal illetve gazdagító, dúsító feladatokkal, programokkal és valódi problémák megoldásával alkalmazkodunk a különböző tanulói képességekhez.
- A szociális, életviteli és környezeti kompetencia fejlesztése a nevelési célrendszer központi eleme; a konstruktív életvezetésre történő felkészítés feltétele.
- Önszabályozási stratégiák, autentikus, életszerű helyzetek kialakítása, amelyek során szerzett kompetenciákat a későbbiekben alkalmazniuk kell.
- A mérési, ellenőrzési, értékelési és minőségbiztosítási rendszerben meghatározott rend szerint funkciójuknak megfelelően elvégezzük a diagnosztikus, a formatív és szummatív méréseket.
- *Emberléptékű következetes követelés.*
- Fejlesztő hatású visszacsatolás, mérés-értékelés.
- Érdemjegy, pontszám és százalékok nélkül, szóban és írásban is visszajelzést kap a tanuló, ami kiemeli erősségeit és annyi problémával szembesíti, amennyit a közeljövőben reálisan képes megoldani.



4. Komplex Alapprogramban megjelenő eszközök:

A program szakmai anyagai:

- Nevelési- oktatási program - KAK
- Tanítási stratégia - DFHT
- Alprogrami koncepciók
- Alprogrami eszköztár és feladatbank
- Tanítói- tanári kézikönyvek
- Óraillusztrációk, példák
- Foglalkozástervek
- Tankockák

5. További tanulást segítő eszközök:

- Az intelligencia és kreativitás - fejlesztő egyéni programok.
- A komplex személyiségépítés teljes eszköztárára.
- Az ismeretek és összefüggések tanulói felfedezése, a szemléltetés, cselekvés, az aktivizáló módszerek alkalmazása jellemzi a tanulási – tanítási folyamatokat.
- A pozitív motivációs eszközei, a jutalmazás és büntetés módszereinek mértéktartó (nem szélsőséges) alkalmazása.
- Személyes példamutatással neveljük gyermekeinket a változatos kommunikációs technikák alkalmazására, toleranciára, a másság elfogadására, empátiára, az emberi jogok tiszteletben tartása, a konfliktusok kezelésére.
- Önértékelés, önkontroll, önfejlesztő stratégia alkalmazása. Pozitív tartalmú szociális kapcsolatok építése.
- A kulturált és egészséges életvitel kialakítása.
- A hagyományos és digitális ismerethordozók sokaságából kiválasztva az adott életkorban célszerű módszerek és eszközök; egyéni és csoportos aktivitásra serkentő munkaformák alkalmazása.

6. Tanulásszervezés, alkalmazott módszerek

6.1. Tanulásszervezés folyamatában az alábbi elvek érvényesülnek:

- a rend és fegyelem fenntartása
- tanuló szabadságának biztosítása



- tanulói viselkedés szabályozása
- pozitív tanulási légkör biztosítása
- csoportfolyamatok elősegítése

6.2. Alkalmazott módszerek:

6.2.1. A tanítás – tanulási folyamatban a **DFHT tanítási-tanulási stratégiát** alkalmazzuk, mint a Komplex Alapprogram hangsúlyos elemét.

A kötelező tanítási órák 20%-ban a DFHT (differenciált fejlesztés heterogén tanulócsoportban) szükséges alkalmazni.

A DFHT célja:

- A tudásban és szocializáltságban heterogén tanulói csoportok fejlesztése.
- A tanulói viselkedés pozitív befolyásolása.
- Az alulmotiváltság mérséklése.
- A kognitív, affektív, szociális képességek fejlesztése.
- A tanulók közötti együttműködés elősegítése.

DFHT koncepciója, módszerei:

Egyénre szabott differenciálás

- egyedül végzett munka
- rétegmunka
- teljesen egyénre szabott munka
- részben egyénre szabott munka

Párban folyó munka

- páros munka
- tanulópárok munkája

Csoportban végzett munka

- A kooperatív munka, kooperatív tanulás, kollaboratív munka
- KIP

Ezenkívül a tanórák 80%-ban a pedagógus választ módszereket.

6.2.2. Alapmódszerek:

- tanári magyarázat (frontális tanítás): beszélgetés, kérdezve kifejtés, előadás, szemléltetés



- munkáltatás (egyéni, de nem önálló): variációs módszer
- individuális (egyéni és önálló tanulás): egyéni feladatok.

6.2.3. Motiváló módszerek:

- páros munka
- csoportmunka
- játék
- szerepjáték (drámapedagógia)
- vita
- kutató-felfedező módszer
- kooperatív módszerek
- projekt módszer
- szituációs játékok

III. A KOMPLEX ALAPPROGRAM SAJÁTOSSÁGAI:

1. A Komplex Alaprogram alprogramjai:

Az alprogramok aránya az iskola profiljához igazítható.

1. A testmozgásalapú alprogram (TA)

Az alprogram az iskolai testmozgásprogramok három területén kívánja bővíteni, sajátélmény-szerzést biztosító tanulási környezetben a pedagógusok módszertani repertoárját és szemléletét:

- testnevelés óra
- mozgásos tanulás osztálytermi környezetben
- szabadidős mozgástevékenységek

A TA a testmozgás iskolai környezetben előforduló **minden formájára támaszkodva, tanulástámogató eszközeivel** vesz részt a tanulói komplex személyiségfejlesztésben.

Az **aktív, kreatív, felelősségteljes** magatartást kialakító oktatási módszerek alkalmazásával teszi az alprogram a testmozgáson alapuló tevékenységeket a közösségi célok és az egyéni felelősség életgyakorlatává.

Cél még az egészségtudatos, jövőorientált életmód kialakítása.



Az alprogram tartalma:

Fejlődés- és élményközpontú oktatás megvalósítását támogató **módszerek és keresztantervi** tartalmak implementációjának támogatása **testnevelés órai környezetben**, a differenciálásra építve.

Mozgásos tanulást támogató módszerek és tartalmak tanulási folyamatba történő **integrálása osztálytermi környezetben.**

Önkéntességre és befogadásra épülő **informális és nonformális tanulás testmozgás-alapú támogatása iskolai környezetben.**

2. Az életgyakorlat-alapú alprogram (ÉA)

Az **Életgyakorlat-alapú alprogram** egy olyan pedagógiai rendszert mutat be, amely hozzájárul az egyén és **természeti, társadalmi környezete kölcsönhatásának** tudatos és felelős alakításához.

Az életgyakorlat koncepció egyrészt figyelembe veszi a tanulók szükségleteit, és ennek függvényében eltérő tanulási-tanítási egységeket tartalmaz.

Minden egységen belül **alternatív, a tanulók képességeihez, érdeklődéséhez, tempójához igazítható tanítási eszközöket, munkaformákat ajánl.**

Az **alprogram célja**, hogy az **életben hasznosítható** ismereteket, tapasztalatokat szerezzon a gyermek, amely sikeres **életvezetési kompetenciákkal** vértelje fel.

Cél továbbá, hogy **megalapozza a vitakultúrát, kritikus gondolkodást és az önálló felelősségvállalást.**

Célunk még az **életformák sokszínűségének** tisztelete, a **családi közösségek** megbecsülése, az **egészséges énkép** kialakítása.

A célrendszerben hangsúlyos, hogy az egyén és környezete között dinamikus viszony van, így az **életgyakorlat témái komplexek** és minden szinten - a rendszerszemléletnek megfelelően - kidolgozásra kerülnek.

Az alprogram tartalma:

- egészséges életmód, életvezetés
- környezettudatosság (fenntarthatóság)
- állampolgári felelősség (közösségi szerepek)
- életút-támogató pályorientáció
- család, párválasztás



- érzelmi intelligencia (szociális készségfejlesztés)

3. A művészetalapú alprogram (MA)

- Az alprogram a művészeti nevelést célzó tanórák, a művészeteket pedagógiai eszközként felhasználó osztálytermi tanulás és a szabadidős művészeti tevékenységek terén nevelő/oktató pedagógusok metodológiai fejlesztésén keresztül hat a végzettség nélküli iskolaelhagyás mérséklésének irányába.
- A művészettel nevelés sok és sokféle lehetőséget teremt a tanulástámogatás megvalósítására.

Az alprogram célja művészeteket célként/eszközként használó tanórák, szabadidős foglalkozások biztosítása a tanulók számára.

Indirekt célok:

- Személyiség- és társas készségek fejlesztése a művészeti tevékenység révén
- Tanulási motiváció, tanulás iránti attitűd alakítása
- Indirekt (kognitív képességeket célzó) tanulásfejlesztés művészeti keretek között
- tanulásfejlesztés a művészetek révén
- (Inter)diszciplináris ismeretátadás művészeteken alapuló, résztvevő központi gyakorlatokon keresztül
- Pályaorientáció: művészpályára irányítás, illetve pályaorientáció művészetek révén.
- A művészeti tevékenységbe ágyazott fejlesztés keretében lehetőség van a tanuló egyéni **sajtságaihoz alkalmazkodó, esélyegyenlőséget biztosító pedagógiai módszerek alkalmazására**, ezáltal az adaptivitás biztosítására.

Az alprogram tartalma:

A művészeti tantárgyak és a mozgásra irányuló testnevelés tantárgy a készségtárgyak körébe sorolhatók, s ez arra is lehetőséget ad, hogy hasonló tartalmi elemek szerint épüljenek fel alprogramjaik is.

Fejlődés- és élményközpontú oktatás megvalósítását támogató módszerek és keresztintantervi tartalmak megvalósításának támogatása a művészeti nevelést szolgáló tanórai környezetben, a differenciálásra épülve.

Művészetekre épülő tanulást támogató módszerek és tartalmak tanulási folyamatba történő



integrálása osztálytermi környezetben.

Önkéntességre és befogadásra épülő informális és nonformális tanulás művészet-alapú támogatása iskolai környezetben.

4. A logikaalapú alprogram (LA)

A Logikaalapú alprogram a tanulók gondolkodásának fejlesztését támogató módszerek és stratégiák megismertetésével szeretné növelni a pedagógusok módszertani repertoárját az iskolai élet területein.

Az alprogram feladata megismertetni a pedagógusokat olyan logikai alapú játékokkal, (legyen az sakk, táblás, papír-ceruza, szituációs és egyéb játék), melyeket a pedagógus fel tud használni mind az általános képességfejlesztéshez, mind a közismereti tantárgyi órákhoz. Az alprogram keretén belül olyan szemléletváltás elindítását célozzuk meg, amelynek segítségével a tanítási és a tanulási folyamat egyaránt élményszerűvé, motiválóvá és egyben fejlesztő hatásúvá tehető.

Az alprogram célja, a gyerekek egyik legfőbb tevékenységére, a játékra és a játékosságra építve, hogy a gyerekek a tanulást ne érezzék fájdalmas, fáradtságos folyamatnak.

A tanulás és a tudás megszerzése legyen örömforrás – ezzel a tanulók motivációja növelhető.

Az oktatásban a különböző logikai játékok és technikák alkalmazása nem öncélúan történik, hanem a tanterv és a tananyag megfelelő részébe való integrálással, szorosan kapcsolódva a megtanulandókhöz és a tanulók életkori sajátosságaihoz.

A játék lehetőséget nyújt a differenciálásra, és a gondolkodási képességeken túl a szociális képességek fejlődése is várható.

Az alprogram tartalma

A problémamegoldó gondolkodás fejlesztési lehetőségei a gyakorlatban – stratégiák és algoritmusok.

- A vizualitás szerepe a gondolkodás fejlesztésében.
- Játék alapú megközelítések:
- Térszemlélet, sík- és térbeli tájékozódási képesség fejlesztése
- Dienes játékok és a matematikai gondolkodás fejlesztése
- Sakk játék alapjainak elsajátítása és beépítése az iskolai tanulásba



- Táblás játékok, társasjátékok, papír-ceruza játékok alkalmazása
- Játékstrukturált megközelítések:
- Kártyajátékok – lapot kérünk!, logiccards, set, stb.
- Logikai játékok, logisztorik
- Barkochba és egyéb csoportos szituációs játékok
- Kreativitást és reflektivitást fejlesztő játékok

5. A digitális alapú alprogram (DA)

A Digitális alapú alprogram az IKT-műveltség elemeit keresztntantervi, transzverzális megközelítésben értelmezi, és a digitális pedagógiai kultúra komplex, intézményi szintű fejlesztését tekinti feladatának.

Az IKT-műveltség tekintetében a technológiai, a kognitív és a szociális aspektust tekintjük irányadónak.

Az alprogram kidolgozásával a pedagógusok módszertani kultúraváltását segítjük elő, olyan korszerű digitális megoldásokkal, melyek hozzájárulnak az elektronikus tanulási környezet kialakításához, felgyorsítva az intézmények digitális átállását, mely lehetővé teszi, hogy a digitális eszközök alkalmazásával a tanulás élményszerűvé váljon.

Az **alprogram célja**, hogy kialakítsa a pedagógusokban az oktatásba integrált IT-eszközöket értő és kritikus módon alkalmazó „digitális állampolgár” habitust, melynek révén az összetett problémák megoldása a technológia segítségét is igénybe veszi.

Szeretnénk elérni azt is, hogy a tanulás és a tudás megszerzése legyen örömforrás a digitális alkalmazások használatával, ezzel növelve a tanulók motivációját, kognitív képességeik színvonalát, tanulás módszertani repertoárjukat, pályaorientáció szempontjából releváns ismereteiket, (inter)diszciplináris ismereteik körét, és mindent egybevetve: a tanulók személyiségformálásához is hozzájáruljon.

Az alprogram tartalma

Az alprogram az alábbi tartalmi pontokból építkezik:

- Játékalapú megközelítések
- Technológiai műveltség, felelősségteljes eszközhasználat
- IKT-műveltség
- Hálózati részvétel és együttműködés, problémamegoldás, kommunikáció és eszközhasználat
- Digitális írástudás
- IKT alapú óratervezés

- Személyes tanulási környezet menedzselése

2. Komplex óra

Komplex órák bevezetése – a program komplexitását a kognitív, affektív, szociális képességek együttes fejlesztése jelenti. A kötelező és szabadon tervezhető tanórákat fedi le, amelyekben a tantárgy tananyagának kb. 30%-át (új ismeret) hordozzák. Az éves óraszámhoz viszonyítva 10-30%-a dolgozza fel az új ismeretek 30%-át. A közismereti tantárgyak esetében a tantárgyi és keresztantertvi tartalmat (tananyagot) az alprogrami tartalmakkal kapcsolja össze, a DFHT óraszervezési eljárásaival megvalósítva a tanórát. Ezen órák esetében a tantárgyakon átívelő transzverzális készségek (a kritikus gondolkodás, a kreativitás, a kezdeményezőkézség, a problémamegoldó gondolkodás, kockázatelemzés, döntéshozatal és az érzelmek kezelése) fejlesztése is megjelenik.

Tartalmi fejlesztési pontok:

- legalább 1 alprogrami (max. 3 alprogrami) kapcsolat megjelenik benne
- kapcsolódik az adott tantárgy adott évfolyamának tanmenetéhez, és a tanítói/tanári kézikönyvben megjelenített órához





A Komplex órák felépítése

3. Ráhangelődés

A ráhangelődés biztosítja, hogy a **tanulók lelkesen, motiváltan kezdjék el a napot az iskolában, és érzelmi biztonságban érezzék magukat az osztályközösségben.** Heti **1-3 alkalommal** javasolja a Komplex Alapprogram **20-25 perces** foglalkozás keretén belül. A **tanulási környezetet** célszerű átalakítani úgy, hogy a tanulók körben ülhessenek székeken vagy szőnyegen, így megkönnyítve a kommunikáció feltételeit.

A **foglalkozás felépítése** ajánlottan a következő:

- Üdvözlés
- Beszélgetés
- Közös tevékenység/játék
- Zárás

A Ráhangelődés megvalósítását javasoljuk a nap elején, javasolt időtartama 25-45 perc, helye a nap kezdésekor vagy osztályfőnöki óra keretében vagy a délutáni foglalkozások elején. Témái megválasztásában segít a Tanítói kézikönyv.

4. „Te órád”

„Te órád” - a **diák érdeklődéséhez**, igényéhez, saját választásához igazítható, amely órákon az osztálykeret nem feltétlenül kell, hogy érvényesüljön. Vagy az **intézmény életében már meglévő, jól működő, már hagyományokkal rendelkező foglalkozások, szakkörök, tehetséggondozó programok** stb. továbbvitele, megtartása, de a foglalkozások középpontjába helyezve a tanulók szociális-emocionális fejlesztését. Az óra kiválasztását a pedagógus segíti.

5. Házi feladat

Házi feladat: A szükséges gyakorlás és rögzítés, nem maradhat el, a pedagógusnak az iskolai tanórákon kell a tanulókkal gyakorló feladatokat végezni. Úgy kell a mindennapokban terveznie és megvalósítania az óráit, hogy legyen elegendő idő a szükséges gyakorlásra és az új ismeretek rögzítésére az órák keretén belül. A pedagógusnak módosítania kell tervezési



szokásain: legyen a tanórákon annyi gyakorlás és ismétlés, hogy lehetőség szerint ne legyen szükség otthoni tanulásra.

6. Értékelés

Az értékelés az iskola nevelőtestülete által elfogadott értékelési rendszer szerint folyik.

Nincs ötös fokozatú skálán történő értékelés a reggeli ráhangolódáson, a délutáni alprogrami foglalkozásokon, illetve azokon az órákon, amelyeken a DFHT módszert használják a pedagógusok.

A Komplex Alaprogram értékelési rendszerében egyaránt jelen van

1. a helyzetfeltáró (diagnosztikus értékelés)
2. a minősítő (szummatív értékelés)
3. a fejlesztő (formatív értékelés).

Fontos szerepe van a **helyzetfeltáró (diagnosztikus) értékelésnek**. Ennek eredménye feltárja a pedagógus előtt a tanuló előzetes tudását, amire építheti további munkáját. Ez határozza meg az oktatási tartalmat és a módszereket. A diagnosztikus értékelést nem csak **a tanév elején** javasoljuk, ajánlott a **tanév közben** is felmérni, mennyit fejlődött a tanuló tudása. A tanév közben végzett diagnosztikus értékelés eredménye alapján a pedagógus dönthet arról, hogy változtat-e tanítási stratégiáján. A **tanév végi** diagnosztikus értékelésnél a pedagógus arról kap visszajelzést, milyen szinten sikerült a tananyagot megtanítani, a tanuló pedig arról, hogy mennyire sajátította el a követelményeket.

A **minősítő (szummatív) értékelés** egy tanulási szakasz lezárásakor, például egy témazáró dolgozat írásakor jelenik meg. Azt minősíti, hogy a tanuló mennyire sajátította el a tananyagot. A minősítő értékelés igen gyakori a hazai iskolákban.

A **Komplex Alaprogramban kiemelt szerepe van a személyre szabott, differenciált, fejlesztő (formatív) értékelésnek**. Ennek célja **nem a minősítés, hanem a tanulás támogatása**. A pedagógus, miután felmérte a tanuló tudását, és segített a tanulónak a tanulási cél kitűzésében, támpontokat ad a megteendő lépésekről. Majd nyomon követi a tanuló egyéni haladását, és személyre szabottan segíti a tanulási folyamatot. A fejlesztő értékelés alkalmazásánál a pedagógus a **gyermek önmagához mért fejlődését veszi figyelembe**. Folyamatos visszajelzést ad a tanulónak erősségeiről és hiányosságairól, megbeszéli vele a tanulási célokat, az értékelési szempontokat, a teendőket, és a teendők határidejét. A tanuló egyéni haladásáról és erőfeszítéseiről visszajelzést ad. A pedagógus



visszajelzésének mindenképpen tartalmaznia kell a tanuló részéről sikeresen megoldott problémákat, a további fejlesztést igénylő területeket és a teendőket.

Az értékelésnek fontos része legyen

- az önértékelés
- a társak értékelése.

Legyen szubjektív, kvalitatív és szöveges.

Figyelembe kell venni az eltérő kiindulási nyelvi szinteket.

A PEDAGÓGUSOK HELYI INTÉZMÉNYI FELADATAINAK ÁTTEKINTÉSE, ILLESZTÉSE A KOMPLEX ALAPPROGRAMHOZ

A pedagógusok feladata kiegészül a **DFHT órák** megszervezésével, a kapcsolódó dokumentumok (óraillusztrációk) elkészítésével.

A választott **alprogramokhoz** kapcsolódó **foglalkozások** megszervezése, megtartása, foglalkozás illusztrációk készítése.

Az elkészült óraillusztrációk, foglalkozás illusztrációk, **tapasztalatok megosztása** a kollégákkal.

Programhoz kapcsolódó további **oktatási segédanyagok**, szemléltető és mérőeszközök **kidolgozása, közreadása.**

Belső továbbképzések, előadások, bemutató órák szervezése, megtartása.

IV. A SZÜLŐK ÉS A TANULÓK TÁJÉKOZTATÁSA

A szülőket és a tanulókat a programról, annak tartalmáról, megvalósításáról iskola életéről, az iskola igazgatója, és az osztályfőnökök tájékoztatják szóban és írásbeli tájékoztató füzet segítségével.

V. AZ ISKOLÁBAN FOLYÓ MUNKA IDŐKERETÉNEK

1. **A Komplex Alapprogram a tanulók kötelező óraszámának a meghatározása tekintetében nem tér el a törvényben szabályozottaktól.** Az iskolában folyó munka továbbra is két markánsan elkülönülő egységre oszlik:

A kötelező és szabadon tervezhető időkeret:

2022. BOLDOG SÁNDOR ISTVÁN KATOLIKUS ÁLTALÁNOS ISKOLA

- a Komplex Alaprogram a pedagógusok módszerbeli gazdagságát, korábbi gyakorlaton alapuló pedagógiai-módszertani kultúráját tekintve **kb. 80 %** -ban nem szabályozza.
- A tanítási órák **20%-ban** azonban javasolt a Komplex Alaprogram tanítási-tanulási stratégiájának, a **DFHT tanítási-tanulási stratégiának** az alkalmazása (differenciált egyéni munka, rétegmunka, pármunka, kooperatív módszerek, csoportmunka, drámajáték és projektmunka).
 - A DFHT esetében a 20% fele a DFHT-KIP (10%), a másik fele (10%) az egyéb tanulás-szervezési eljárások.
- **10-30%-ban** pedig a **Komplex órák** keretében a keresztantervi tantervek feldolgozása történik.

A Komplex Alaprogram által **innovált alprogrami foglalkozások** és a „Te órád” többnyire a délutáni időszámban valósulnak meg.



A Komplex Alaprogram tanítási-tanulási stratégiához kapcsolódó elemei

2. Időkeretek:

Az egyes évfolyamok kötelező óraszámai alapján számított, a **DFHT- módszertant alkalmazó órák 20%-os arányban** jelennek meg az alsó és felső tagozaton.

3. Tantárgyfelosztás és a KAP által kínált módszertani elemek összehangolása

A tanuló heti kötelező tanóráinak számát, beleértve a választható tanóráinak számát az Nkt. és a NAT 2020 határozza meg.

HELYI TANTERV

2022. BOLDOG SÁNDOR ISTVÁN KATOLIKUS ÁLTALÁNOS ISKOLA



A tantárgyfelosztás a törvény által meghatározott feltételeknek megfelelő, de az intézmény sajátos helyzetét figyelembe vevő alapdokumentum. Alapjául az intézményre érvényes törvény által előírt, a közismereti tantárgyakra vonatkozó heti óraszám szolgál.


Az általános iskolában a nevelés-oktatást a *délelőtti* és *délutáni* tanítási időszakban olyan módon kell megszervezni, hogy a foglalkozások ajánlottan tizenhat óráig tartanak.


A komplex alapprogram bevezetésére intézményünkben a 2020/2021-es tanévben kerül sor, a további tanévek tekintetében az intézmény lehetőségei valamint első év tapasztalatai alapján a program változtatásának jogát fenntartjuk.






III. Legitimációs záradék

A Boldog Sándor István Katolikus Általános Iskola Pedagógiai Programját a nevelőtestület elfogadta.


Kalóné Papp Krisztina
intézményvezető



Farkas Jánosné
intézményvezető-helyettes



Kalina Zoltánné
tagintézmény-vezető




Mezonyárád, 2022.03.28

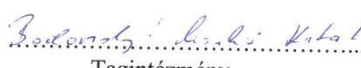
A Boldog Sándor István Katolikus Általános Iskola Pedagógiai Programját az iskola plébánosa elfogadta.


Ft. Lipcsák János
Mezonyárád, 2022.03.28.


Ft. Pálfi János
Római Katolikus Egyház
Tibolddaráró
Adósz.: 19910921-1-05


A Boldog Sándor István Katolikus Általános Iskola Pedagógiai Programját a Szülői Szervezet megismerte, véleményezte és elfogadta.



Székelyintézmény
szülői szervezetének képviselője


Tagintézmény
szülői szervezetének képviselője

Mezonyárád, 2022.03.28.

A Boldog Sándor István Katolikus Általános Iskola Pedagógiai Programját a Diákönkormányzat megismerte, véleményezte és elfogadta.


Székelyintézmény
diákönkormányzatának képviselője


Tagintézmény
diákönkormányzatának képviselője

Mezonyárád, 2022.03.28.

HELYI TANTERV

2022.

BOLDOG SÁNDOR ISTVÁN KATOLIKUS ÁLTALÁNOS ISKOLA



III.2. Fenntartói jóváhagyó nyilatkozat